ZAGREB U BROJKAMA 2019.

GRAD ZAGREB
GRADSKI URED ZA STRATEGIJSKO PLANIRANJE I RAZVOJ GRADA

Nakladnik
GRAD ZAGREB
Gradski ured za strategijsko planiranje i razvoj Grada
Sektor za strategijske informacije i istraživanja
Odjel za statistiku

Za nakladnika
Sanja Jerković, pročelnica

Urednici
Darko Šiško
Vesna Polančec

Pripremile
Nikolina Krndelj
Ružica Šaravanja
Dubravka Penava
Matea Janeković
Hana Matić
Željka Bešlić
Roza Markoč
Kristina Mudronja
Maja Palčić

Naslovnica, grafički dizajn, ilustracije i priprema
Benussi & the Fish
j. d. o. o., Zagreb

Kartografski prikazi
Kristina Mudronja

Lektura
Integra d. o. o., Zagreb

Naklada
2 000 primjeraka

Tisak
Pixel studio d. o. o.

Adresa uredništva
Odjel za statistiku
Sv. Ćirila i Metoda 5, Zagreb
T: 01/6101-950
E: statistika@zagreb.hr
www.zagreb.hr/statistika/30

ISSN 2670-9295

Zagreb, prosinac 2019.
Pri preuzimanju i objavljivanju podataka molimo navesti izvor: Zagreb u brojkama 2019. ili skraćeno ZGBR 2019.

ZAGREB U BROJKAMA 2019.

Drage Zagrepčanke i Zagrepčani!

Dragi gosti našega grada!

Pred vama je statistička publikacija u kojoj vam, na zanimljiv i pristupačan način, predstavljamo podatke i činjenice o našem gradu.

Zagreb je zeleni grad ugodne klime. Više od tri četvrtine administrativne površine grada čine zelene površine – šume, polja, livade, parkovi i prirodne površine. Posebno smo ponosni na našu šumovitu Medvednicu, koja ima status parka prirode, na našu rijeku Savu, park Maksimir i druge brojne prirodne vrijednosti. Gradsko zelenilo pridonosi ugodnoj klimi, s toplim ljetima za kupanje na gradskim jezerima i snježnim zimama za skijanje na gradskom skijalištu.

Zagreb je vitalan grad. Broj stanovnika grada raste umjerenim tempom te je prešao brojku od 800 000, prvenstveno zahvaljujući pozitivnim migracijskim kretanjima. U posljednjih nekoliko godine raste i broj živorođene djece, a najčešća imena djece rođene u 2018. godini bila su Mia i Luka. Kontinuirano raste broj učenika koji pohađaju osnovnu školu, a živost gradu daje i približno 75 000 studenata upisanih na naša visoka učilišta.

Zagreb je grad kulture. Gradska kazališta i kinematografi bilježe veći broj predstava i sve veći broj posjetitelja. Na primjer, gradska kazališta su s približno 1,3 milijuna posjetitelja u 2018. ostvarila porast od preko 20% u posljednjih nekoliko godina. Zoološki vrt, zahvaljujući značajnim ulaganjima u broj životinjskih vrsta i oblikovanje, bilježi još veći porast posjetitelja.

Zagreb je atraktivan grad. Broj turista u gradu raste po dvoznamenkastim stopama, a u 2018. ostvarili su 2,5 milijuna noćenja u stotinjak hotela i hostela te u bogatom individualnom smještaju. Preko 80% noćenja ostvarili su strani turisti, a najbrojniji gosti dolaze iz SAD-a, Njemačke, Italije, Koreje i Bosne i Hercegovine.

Nadamo se da će vam podaci navedeni u ovoj publikaciji približiti Zagreb kao atraktivnu destinaciju za poslovanje, odmor, obrazovanje i život.

Pročelnica Gradskog ureda za strategijsko planiranje i razvoj Grada
Sanja Jerković, dipl. ing. arh.

KRATICE

BDP	bruto domaći proizvod
CEFTA	Sporazum o slobodnoj trgovini srednjoeuropskih zemalja
°C	Celzijev stupanj
d. o. o.	društvo s ograničenom odgovornošću
d.d.	dioničko društvo
DHMZ	Državni hidrometeorološki zavod
DZS	Državni zavod za statistiku
EFTA	Europsko udruženje za slobodnu trgovinu
EU	Europska unija
FER	Fakultet elektrotehnike i računarstva
FIS	Međunarodni skijaški savez
GU	Gradski ured
GUF	Gradski ured za financije
GUSPRG	Gradski ured za strategijsko planiranje i razvoj Grada
GZ	Grad Zagreb
ha	hektar
HZZ	Hrvatski zavod za zapošljavanje
HŽPP	Hrvatske željeznice, putnički prijevoz
km	kilometar
km²	četvorni kilometar
m	metar
m²	četvorni metar
mil.	milijun
mlrd.	milijarda
mm	milimetar
MUP	Ministarstvo unutarnjih poslova
MZLZ	Međunarodna zračna luka Zagreb
MZOE	Ministarstvo zaštite okoliša i energetike
NKD	Nacionalna klasifikacija djelatnosti
NSK	Nacionalna i sveučilišna knjižnica
OPEC	Organizacija zemalja izvoznica nafte
PMF	Prirodoslovno-matematički fakultet
SAD	Sjedinjene Američke Države
SRC	sportsko-rekreacijski centar
st./ha	stanovnik po hektaru
TVZ	Tehničko veleučilište u Zagrebu
TZGZ	Turistička zajednica Grada Zagreba
ZET	Zagrebački električni tramvaj
ZH	Zagrebački holding
ZOO	zoološki vrt

ZNAKOVI

%	postotak
1)	oznaka za napomenu ispod tablice

SADRŽAJ

GEOGRAFSKI I KLIMATSKI PODACI 6
STANOVNIŠTVO 10
KULTURA I RAZONODA 16
OBRAZOVANJE 18
GOSPODARSTVO 20
PRIJEVOZ 24
POLITIKA I JAVNA UPRAVA 26

GEOGRAFSKI I KLIMATSKI PODACI

NADMORSKE VISINE



1 035 m
Sljeme

158 m
Grič

122 m
Zrinjevac

IZVOR: PMF, Geografski odsjek

NAJMANJA GRADSKA ČETVRT

Donji Grad 301,6 ha

Živi 4,7% ukupnog broja stanovnika GZ na površini od 0,5% ukupne gradske površine.

NAJVEĆA GRADSKA ČETVRT

Sesvete 16 524,5 ha

Živi 8,9% ukupnog broja stanovnika GZ na površini od 25,8% ukupne gradske površine.

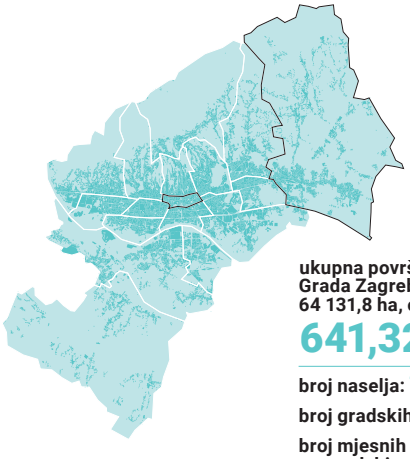

ukupna površina Grada Zagreba: 64 131,8 ha, odnosno

641,32 km²

broj naselja: 70

broj gradskih četvrti: 17

broj mjesnih odbora po gradskim četvrtima: 218

IZVOR: GU za katastar i geodetske poslove; **OBRADA:** GUSPRG, Odjel za prostorne informacije i istraživanja

PRIRODNE VRIJEDNOSTI

Park prirode Medvednica

8 438,13 ha
(ukupna površina 17 938 ha)

- **7 posebnih rezervata šumske vegetacije unutar Parka prirode Medvednica**
  773,12 ha
- **Park Maksimir**
  202,91 ha
- **3 značajna krajobraza**
  823,56 ha



- **Rijeka Sava**
  29 km
  (ukupna duljina 945 km)

IZVOR: MZOE

STANJE KORIŠTENJA PROSTORA

75,3 %
zelene površine

21,0 %
izgrađena područja

3,7 %
promet

ZELENE POVRŠINE

75,3%

Grad Zagreb

92,5%

Brezovica

najveći udio zelene površine u ukupnoj površini gradske četvrti

3,6%

Trešnjevka – sjever

najmanji udio zelene površine u ukupnoj površini gradske četvrti

IZVOR: Urban atlas 2012.; **OBRADA:** GUSPRG, Odjel za prostorne informacije i istraživanja

TEMPERATURA ZRAKA

U 2018. bila su 233 dana bez oborina

Temperatura zraka u 2018.

34,5°C
9. 8. 2018.

- 11,4°C
28. 2. 2018.

Temperatura zraka u povijesti

40,3°C
5. 7. 1950.

- 22,2°C
24. 1. 1942.

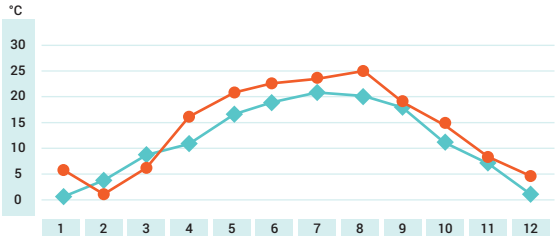

srednje mjesečne temperature zraka, 1961.–1990.
srednje mjesečne temperature zraka u 2018.

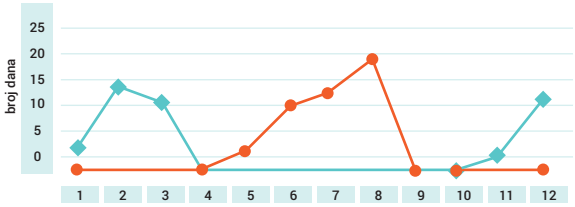

broj hladnih dana (minimalna temperatura ispod 0°C)
broj vrućih dana (maksimalna temperatura jednaka ili veća od 30°C)

IZVOR: DHMZ; **OBRADA:** GUSPRG, Odjel za statistiku

KLIMA

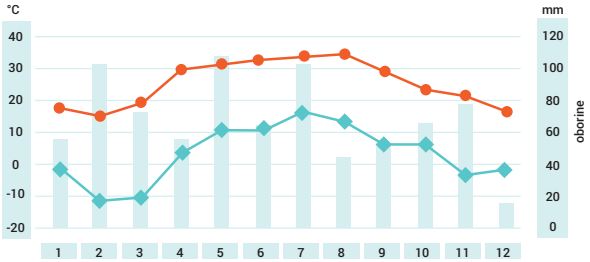

prosječne mjesečne oborine, mm
apsolutna minimalna temperatura zraka
apsolutna maksimalna temperatura zraka

IZVOR: DHMZ; **OBRADA:** GUSPRG, Odjel za statistiku

OBORINE

Najveća 24-satna količina oborina u 2018.

44,8 mm
29. 10. 2018.

Najveća 24-satna količina oborina u povijesti

118,8 mm
9. 8. 1926.

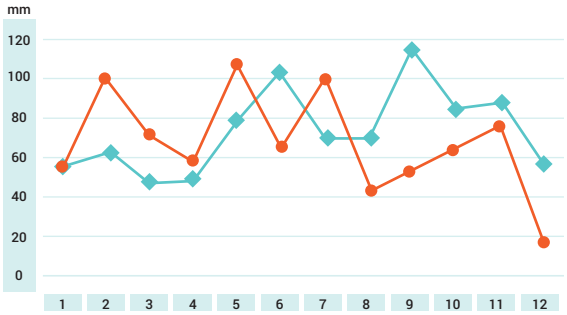

srednja mjesečna količina oborina 2008.–2017.
količina oborina po mjesecima u 2018.

IZVOR: DHMZ; **OBRADA:** GUSPRG, Odjel za statistiku

STANOVNIŠTVO

Broj stanovnika 2018. porastao je za 1,1% u odnosu na 2013., dok je broj sklopljenih brakova u 2018. porastao za 8,1% u odnosu na 2013.

TKO ŽIVI U ZAGREBU 2018.?[1)]

46,9% muškarci

53,1% žene

804 507 ukupan broj stanovnika

2018./2017.
+ 1 745
+ 0,2%

2018./2008.
+ 21 372
+ 2,7%

[1)] Procjena sredinom godine.

VITALNA STATISTIKA

	2018.	2013.
	8 235	**8 254**
	živorođenih	živorođenih
	9 036	**8 360**
	umrlih	umrlih

2018./2013.
živorođeni
- 0,2%

- 801
prirodni prirast 2018.

2018./2013.
umrli
+ 8,1%

IZVOR: DZS; **OBRADA:** GUSPRG, Odjel za statistiku

BRAKOVI, 2018.

2018.		2018./2013.
3 886 sklopljenih brakova		**+ 8,1%**
1 372 razvedenih brakova		**+ 7,0%**

ŠTO SE U PROSJEKU DOGAĐA SVAKI DAN U GRADU ZAGREBU U 2018.?

43,8 doseljenih

35,0 odseljenih

22,6 živorođene djece

10,6 sklopljenih brakova

24,8 umrlih

3,8 razvedenih brakova

IZVOR: DZS; **OBRADA:** GUSPRG, Odjel za statistiku

STAROSNA STRUKTURA

Stanovništvo Grada Zagreba prema starosti, 2008. i 2018.

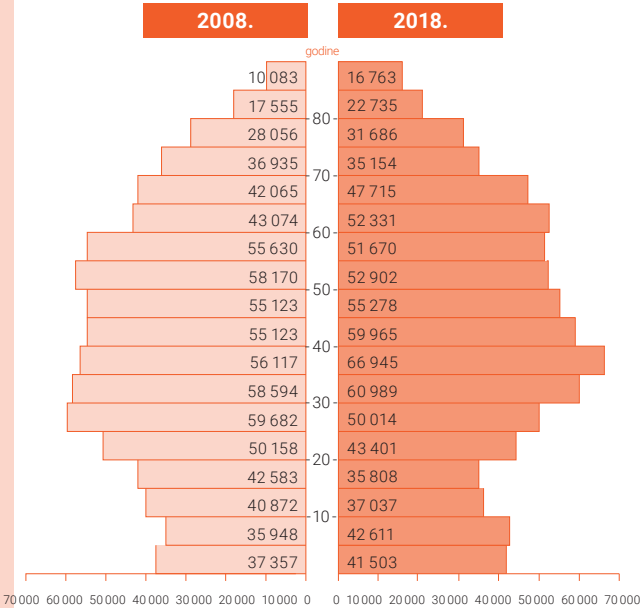

40,4 prosječna starost muškarca, 2018.

76,3 očekivano trajanje života muškaraca, 2018.

44,2 prosječna starost žena, 2018.

81,9 očekivano trajanje života žena, 2018.

Stariji od 100 godina i više (Popis 2011.)

7

36

IZVOR: DZS, **OBRADA:** GUSPRG, Odjel za statistiku

GUSTOĆA STANOVNIŠTVA,POPIS 2011.

Četvrti s najvećom i najmanjom gustoćom stanovništva

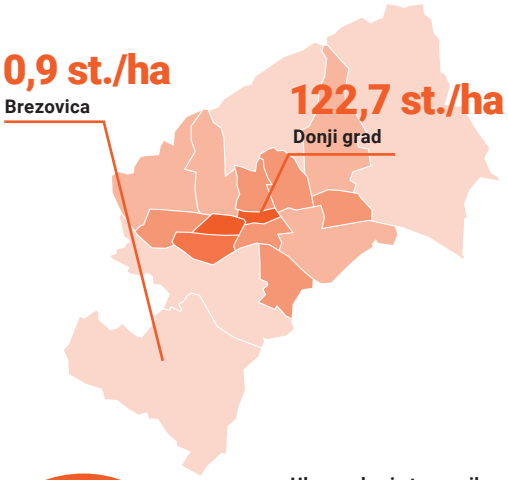

Grad Zagreb
12,3 st./ha

Ukupan broj stanovnika po km² u 2011.

- do 1 000
- 1 000–3 000
- 3 000–6 000
- 6 000–9 000
- preko 9 000

27 m² prosječna površina nastanjenih stanova za stalno stanovanje po stanovniku (2011.)

2,63 prosječan broj stanovnika po stanu (2011.)

IZVOR: DZS; **OBRADA:** GUSPRG, Odjel za statistiku

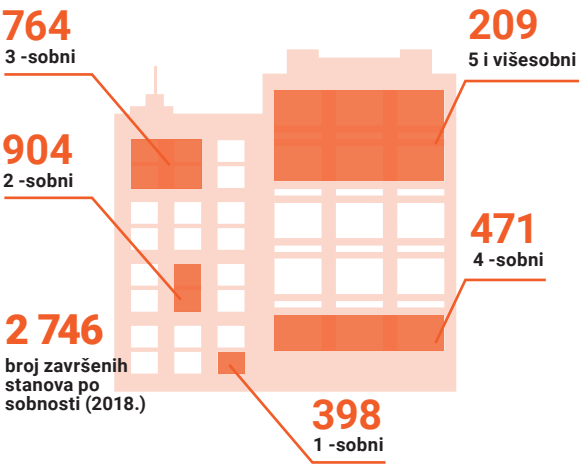

IZVOR: DZS; **OBRADA:** GUSPRG, Odjel za statistiku

MIGRACIJE, 2018.

saldo migracije

+ 3 242

16 004
doseljenih

od toga iz Bosne i Hercegovine
2 669
16,7%

12 762
odseljenih

od toga u Njemačku
2 693
21,1%

IZVOR: DZS; **OBRADA**: GUSPRG, Odjel za statistiku

STANOVNIŠTVO U EUROPSKIM GRADOVIMA

	2018.	2018./2008.
Beč	1 888 776	+ 13,0%
Budimpešta	1 749 734	+ 2,8%
Prag	1 294 513	+ 6,8%
Zagreb	804 507	+ 2,7%
Bratislava	429 564	+ 0,6%
Ljubljana	289 518	+ 8,1%
Sarajevo	274 889	- 9,8%

IZVOR: DZS, Zavod za planiranje razvoja Kantona Sarajevo, Eurostat, Czech Statistical Office, Statistical Office of the Republic of Slovenia

30,9
prosječna dob majke pri rođenju prvog živorođenog djeteta 2018.

31,8
prosječna dob mladenke 2018.

34,4
prosječna dob mladoženje 2018.

IZVOR: DZS; **OBRADA:** GUSPRG, Odjel za statistiku

NAJČEŠĆA IMENA NOVOROĐENIH, 2018.

214
Mia

2. Lucija (172)
3. Nika (146)
4. Ema (137)
5. Sara (137)

336
Luka

2. David (246)
3. Jakov (204)
4. Ivan (171)
5. Petar (170)

IZVOR: Ministarstvo uprave

KULTURA I RAZONODA

Snježna kraljica:

- 14 godina zaredom u kalendaru FIS Svjetskog kupa
- 17 tisuća gledatelja na Sljemenu na 2 utrke tijekom 2 dana
- TV gledanost svake sezone doseže više od 300 milijuna gledatelja

POSJEĆENOST, 2018.

1 258 631
kazališta

1 214 885
muzeji

383 274
galerije

+ 189%
2018./2015.

KINA, 2018.

9
kina

49
dvorana

9 149
sjedala

2 211 611
posjetitelja

IZVOR: DZS; **OBRADA:** GUSPRG, Odjel za statistiku

DJEČJA IGRALIŠTA I PARKOVI, 2018.

760
igrališta

45
parkova

IZVOR: ZH, podružnica Zrinjevac

SPORT, 2018.

- Ukupan broj sportskih građevina u vlasništvu Grada Zagreba je 162.

46
igrališta

48
sportskih centara

IZVOR: GU za sport i mlade

ZOO, 2018.

8 089
jedinki
2018./2013.
34,6%

377
vrsta
2018./2013.
17,4%

428 121
posjetitelja
2018./2013.
61,5%

IZVOR: Ustanova Zoološki vrt GZ; **OBRADA:** GUSPRG, Odjel za statistiku

BOTANIČKI VRT PMF-A

47 000 m²
površina

6 834
biljnih svojti

IZVOR: PMF

GRADSKI VRTOVI, 2018.

2 124
vrtnih parcela

1 796
korisnika vrtnih parcela

IZVOR: GU za poljoprivredu i šumarstvo

OBRAZOVANJE

- Od svih učenica srednjih škola upisanih u školskoj godini 2018./2019., najviše ih je upisano u gimnazije, i to 48,0%.

VRTIĆI, 2018./2019.

39 953
ukupno djece

+ 1,9%
u odnosu na **2013./2014.**

- Od ukupnog broja djece upisane u vrtiće u 2018./2019., 62% djece starosti do 5 godina boravilo je u vrtiću.

OBRAZOVNE USTANOVE, 2018./2019.

305 dječjih vrtića

144 osnovnih škola

109 srednjih škola

55 visokih učilišta

UČENICI/STUDENTI - upisani 2018./2019.

Osnovne škole	60 563
Gimnazije	14 179
Tehničke i srodne škole	14 654
Industrijske i obrtničke škole	3 888
Srednje umjetničke škole	1 456
Srednje škole za mladež s teškoćama u razvoju	463
Visoka učilišta	74 968

IZVOR: DZS; **OBRADA:** GUSPRG, Odjel za statistiku

STUDENTI — upisani 2018./2019.

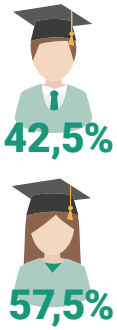

42,5%

57,5%

59 432 na fakultetima

9 834 na veleučilištima

1 266 na umjetničkim akademijama

4 436 na visokim školama

Upisani studenti

5 visokih učilišta s najviše upisanih studenata (2018./2019.)

1. Filozofski fakultet 6 428
2. Ekonomski fakultet 6 427
3. Pravni fakultet 5 212
4. PMF 4 045
5. TVZ 3 895

Diplomirani studenti

5 visokih učilišta s najviše diplomiranih studenata (2018./2019.)

1. Ekonomski fakultet 1 626
2. Filozofski fakultet 1 208
3. PMF 1 021
4. Zdravstveno veleučilište Zagreb 964
5. FER 929

Upisani u školsku/akademsku godinu 2018./2019.

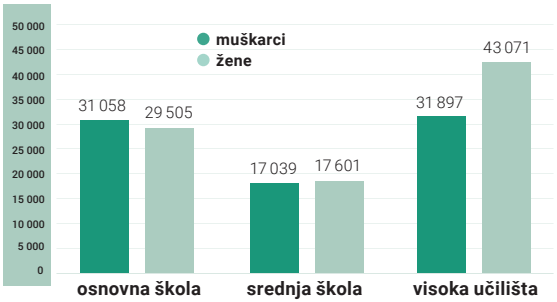

IZVOR: DZS; **OBRADA:** GUSPRG, Odjel za statistiku

GOSPODARSTVO

NOMINALNI BRUTO DOMAĆI PROIZVOD, 2016.

118 100 mil. kuna

351 349 mil. kuna

Zagreb
147 166 kuna
BDP po stanovniku

Hrvatska
84 207 kuna
BDP po stanovniku

BRUTO DODANA VRIJEDNOST, 2016.

97 936 mil. kuna
Grad Zagreb

291 358 mil. kuna
Republika Hrvatska

IZVOR: DZS

ROBNA RAZMJENA S INOZEMSTVOM, 2018.

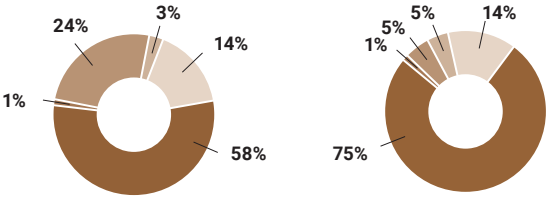

IZVOZ UVOZ

- zemlje EU-a
- zemlje EFTA-e
- zemlje CEFTA-e
- zemlje OPEC-a
- ostale zemlje

IZVOR: DZS; **OBRADA:** GUSPRG, Odjel za statistiku

IZVOZ, 2018.

33 381 mil. kuna

TOP 3 ZEMLJE	
Bosna i Hercegovina	15,9 %
Slovenija	12,7 %
Italija	11,4 %

UVOZ, 2018.

86 104 mil. kuna

TOP 3 ZEMLJE	
Njemačka	14,5 %
Slovenija	11,8 %
Italija	8,4 %

IZVOR: DZS, **OBRADA:** GUSPRG, Odjel za statistiku

TURIZAM, 2018.

NAJBOLJI BOŽIĆNI SAJAM

Advent
u Zagrebu trajao je 37 dana, a odvijao se na 14 lokacija.

3 godine
dobitnik je nagrade za najbolji Advent.

2016. 2017. 2018.

IZVOR: TZGZ

2,5 mil.
noćenja turista

+ 11%
2018./2017.

84,0%
noćenja stranih turista

16,0%
noćenja domaćih turista

Noćenje turista prema dobnim skupinama

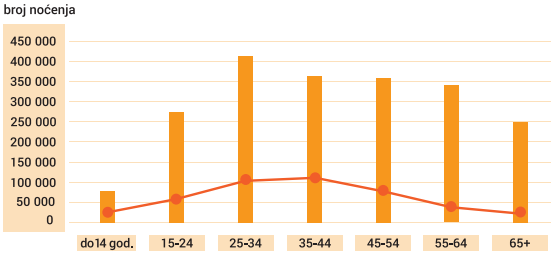

- domaći turisti 2018.
- inozemni turisti 2018.

TOP 3 ZEMLJE S NAJVIŠE OSTVARENIH NOĆENJA, 2018.

SAD	NJEMAČKA	ITALIJA
171 372	132 968	121 534
19,1%	9,1%	3,4%
2018./2017.	2018./2017.	2018./2017.

NOĆENJA PO SMJEŠTAJNIM OBJEKTIMA, 2018.

63,4% hoteli i sličan smještaj

9,2% hosteli

27,4% sobe za iznajmljivanje, apartmani, studio-apartmani, kuće za odmor

IZVOR: DZS; **OBRADA:** GUSPRG, Odjel za statistiku

SMJEŠTAJNI KAPACITETI, 2018.

60 hoteli

7 191

44 hosteli

2 262

IZVOR: DZS; **OBRADA:** GUSPRG, Odjel za statistiku

ZAPOSLENOST I NEZAPOSLENOST, 2018.

ZAPOSLENI		NEZAPOSLENI	
♀	♂	♀	♂
49,0%	51,0%	52,9%	47,1%
žene 210 461	muškarci 219 084	žene 11 279	muškarci 10 062

IZVOR: DZS, HZZ: **OBRADA:** GUSPRG, Odjel za statistiku

429 545
zaposleni — ukupno, stanje 31. ožujka 2018.

21 341
nezaposlene osobe, stanje 31. ožujka 2018.

+ 10%
2018./2013.

4,7%
stopa nezaposlenosti u 2018.

Zaposlenost prema područjima NKD-a, stanje 31. ožujka

78 185
Trgovina na veliko i na malo; popravak motornih vozila i motocikala

44 179
Prerađivačka industrija

36 994
Stručne, znanstvene i tehničke djelatnosti

34 612
Javna uprava i obrana; obvezno socijalno osiguranje

31 644
Djelatnosti zdravstvene zaštite i socijalne skrbi

IZVOR: DZS, HZZ: **OBRADA:** GUSPRG, Odjel za statistiku

PRIJEVOZ

- **Najduža tramvajska linija je broj 7, duga je 16,4 km a vožnja traje približno 70 minuta.**

GRADSKI PRIJEVOZ, 2018.

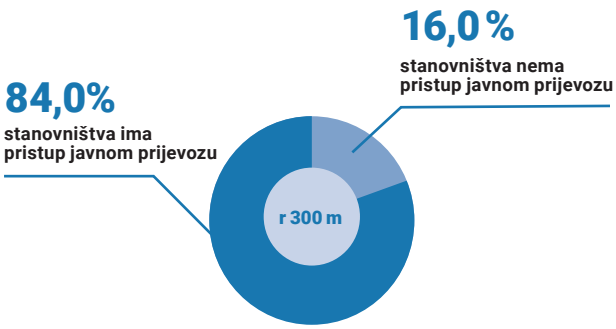

IZVOR: GUSPRG, Odjel za prostorne informacije i istraživanja

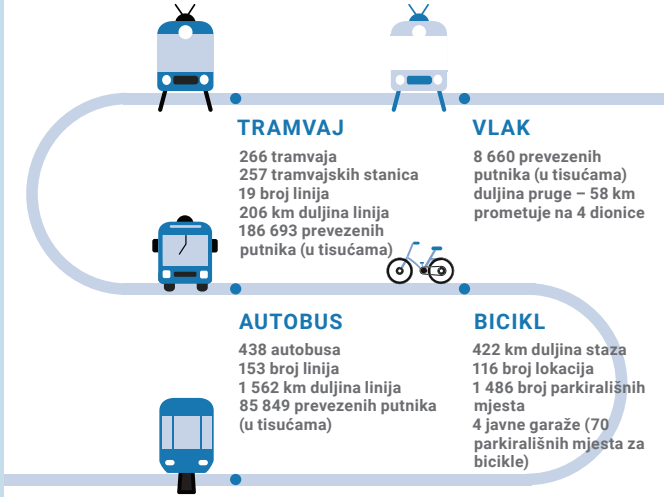

TRAMVAJ

266 tramvaja
257 tramvajskih stanica
19 broj linija
206 km duljina linija
186 693 prevezenih putnika (u tisućama)

VLAK

8 660 prevezenih putnika (u tisućama)
duljina pruge – 58 km
prometuje na 4 dionice

AUTOBUS

438 autobusa
153 broj linija
1 562 km duljina linija
85 849 prevezenih putnika (u tisućama)

BICIKL

422 km duljina staza
116 broj lokacija
1 486 broj parkirališnih mjesta
4 javne garaže (70 parkirališnih mjesta za bicikle)

USPINJAČA

1 broj linija
0,06 km duljina linije
800 prevezenih putnika (u tisućama)

IZVOR: ZET d.o.o., HŽPP d.d., GU za gospodarstvo, energetiku i zaštitu okoliša

2 110
broj taksi vozila

321 967
broj registriranih osobnih automobila (31. 12. 2018.)

5
punionica za električna vozila u javnim garažama

IZVOR: MUP, GU za prostorno uređenje, izgradnju grada, graditeljstvo, komunalne poslove i promet ZH, podružnica Zagrebparking

TOP 5 DESTINACIJA MZLZ, 2018

Destinacija	Dolasci	2018./2017.	Odlasci	2018./2017.
Frankfurt	167 220	5,3%	171 859	5,1%
München	103 875	7,6%	101 697	7,6%
Beč	81 858	2,5%	86 081	2,2%
Pariz	79 672	5,0%	79 849	6,3%
Istanbul	79 916	14,0%	77 745	9,0%

POLITIKA I JAVNA UPRAVA

GRAD ZAGREB

Gradonačelnik
Milan Bandić, dipl. politolog

Zamjenice
dr. sc. Jelena Pavičić Vukičević
doc. dr. sc. Olivera Majić

IZVOR: Gradska skupština Grada Zagreba

Zaposleni u upravnim tijelima GZ (stanje na dan 31. 12. 2018.)

UKUPNO	Žene	Muškarci
3 022	1 951	1 071

IZVOR: Stručna služba gradonačelnika

GRADSKA SKUPŠTINA GRADA ZAGREBA

Predsjednik
prof. dr. sc. Drago Prgomet

Potpredsjednici
prof. dr. sc. Ana Stavljenić-Rukavina
prof. dr. sc. Rajko Ostojić
mr. sc. Jozo Milićević
Krešimir Kartelo

ZASTUPLJENOST SPOLOVA

29% gradske zastupnice (15)
71% gradski zastupnici (36)

ZASTUPNICI PREMA OBRAZOVANJU

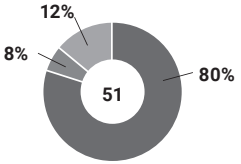

- visoko obrazovanje
- više obrazovanje
- srednje obrazovanje

ZASTUPNICI PREMA DOBNIM SKUPINAMA

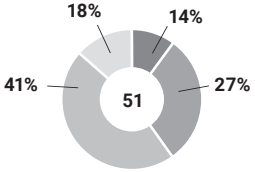

- 30–39 godina
- 40–49 godina
- 50–59 godina
- preko 60 godina

IZVOR: Gradska skupština Grada Zagreba

RASHODNI PRORAČUN, 2018.

9,5 mlrd. kuna
Rashodi proračuna Grada Zagreba

- 20,4% Obrazovanje
- 17,2% Zdravstvo
- 15,0% Usluge unapređenja stanovanja i zajednice
- 12,7% Rekreacija, kultura i religija
- 12,2% Ekonomski poslovi
- 9,3% Opće javne usluge
- 3,1% Zaštita okoliša
- 9,3% Socijalna zaštita
- 0,9% Javni red i sigurnost

IZVOR: GUF; **OBRADA:** GUSPRG, Odjel za statistiku

POVIJEST ZAGREBA

1094.
Ugarski kralj Ladislav osniva Zagrebačku biskupiju.

1242.
Zagreb Zlatnom bulom hrvatsko – ugarskog kralja Bele IV. postaje slobodni kraljevski grad.

1355.
Spominje se prva ljekarna u Zagrebu.

1557.
Zagreb se u pisanim dokumentima prvi puta spominje kao glavni grad Hrvatske.

1607.
Osnovana Isusovačka gimnazija sa šest razreda (počeci visokog školstva).

1669.
Hrvatsko-ugarski kralj Leopold I. poveljom utemeljuje Zagrebačko sveučilište.

1748.
Prva kavana u Zagrebu.

1827.
Otvoren prvi zagrebački hotel Jägerhorn.

1834.
Počinje s radom prvo kazalište u Zagrebu.

1850.
Zagreb, objedinjavanjem svih dijelova, postaje jedinstveni grad.

1857.
Prvi popis stanovništva (16 657 stanovnika).

1863.
Uvedene plinske svjetiljke (tradicija zadržana do danas).

1864.
Prvi cestovni i željeznički most (Podsused).

1876.
Otvoreno groblje Mirogoj.

1877.
Prva električna rasvjeta.

1880.
U studenome Zagreb pogodio katastrofalan potres.

1881.
Prvi telefonski poziv u Zagrebu.

1901.
Prvi automobil na gradskim ulicama.

1909.
Održana prva velika gospodarska izložba Gospodarski zbor.

1910.
Prvi električni tramvaj pušten u promet.

1925.
Osnovan ZOO Zagreb.

1926.
Oglasila se radiopostaja, prva u ovom dijelu Europe.

1928.
Izgrađeno gradsko kupalište na Savi.

1929.
Osnivanje gradskog statističkog ureda

1956.
Otvoren međunarodni Zagrebački velesajam preko Save.

1964.
Najteža poplava u Zagrebu.

1966.
Prvi sajam cvijeća

1979.
Tramvajska pruga premostila Savu.

1987.
U Zagrebu održana Univerzijada i izgrađen SRC Jarun.

1990.
Održano 35. natjecanje Eurovizije.

1991.
Zagreb postaje glavnim gradom neovisne Republike Hrvatske.

1995.
Otvorena nova zgrada NSK-a.

2007.
Otvoren Domovinski most.

2009.
Otvorena Arena Zagreb.

2014.
Otvorena nova zgrada Muzičke akademije

2017.
Otvorena nova međunarodna zračna luka Franjo Tuđman.

ODABRANE PUBLIKACIJE GUSPRG — ODJEL ZA STATISTIKU

Priopćenja iz područja *Plaće, Zaposlenost i nezaposlenost, Turizam, Građevinarstvo, Distributivna trgovina, Prijevoz, Obrazovanje, Vitalna statistika, Nacionalni računi* te *Kultura i umjetnost.*

Statistički ljetopis Grada Zagreba – osnovna godišnja statistička publikacija koja prikazuje podatke iz područja društvenih i gospodarskih aktivnosti te geografske, meteorološke i osnovne podatke o Gradu Zagrebu.

Više možete saznati na internetskim stranicama:

www.zagreb.hr/statistika/30

ZAGREB U BROJKAMA 2019.

GRAD ZAGREB
GRADSKI URED ZA
STRATEGIJSKO PLANIRANJE I
RAZVOJ GRADA