



GRAD ZAGREB
GRADSKI URED ZA
GOSPODARSTVO,
EKOLOŠKU ODRŽIVOST I
STRATEGIJSKO PLANIRANJE

**ZAG
REB**

U

**BROJ
KAMA**

**20
23**

Nakladnik

GRAD ZAGREB

Gradski ured za gospodarstvo, ekološku
održivost i strategijsko planiranje
Sektor za strategijske informacije i istraživanja
Odjel za statističke i analitičke poslove

Za nakladnika

Ana Pavičić - Kaselj, pročelnica

Urednici

Darko Šiško
Vesna Polančec

Pripremili

Željka Bešlić
Marijana Kožul
Ružica Šaravanja
Martina Šola
Maja Palčić
Kristina Mudronja

Naslovnica, grafički dizajn, ilustracije i priprema

Benussi & the Fish j. d. o. o., Zagreb

Kartografski prikazi

Kristina Mudronja

Naklada

1 200 primjeraka

Tisak

Tiskara Zelina d. d.

Adresa uredništva

Odjel za statističke i analitičke poslove
Sv. Ćirila i Metoda 5, Zagreb
T: 01/6101-950
E: statistika@zagreb.hr
www.zagreb.hr/statistika/30

ISSN 2670-9295

Zagreb, prosinac 2023.

Pri preuzimanju i objavljivanju podataka molimo navesti
izvor: Zagreb u brojkama 2023. ili skraćeno ZGBR 2023.

ZAGREB U BROJKAMA 2023.

**Drage Zagrepčanke i dragi Zagrepčani!
Dragi gosti našega grada!**

Zadovoljstvo nam je predstaviti šesto izdanje publikacije Zagreb u brojkama, u kojoj možete saznati ključne statističke podatke i činjenice o Gradu Zagrebu na vizualno zanimljiv način.

Zanima vas kolika je bila najviša temperatura u 2022. u Gradu Zagrebu, kolika je prosječna starost stanovnika Grada Zagreba, koja su najčešća imena novorođene djece, koliko je upisanih studenata u Gradu Zagrebu, iz koje su zemlje turisti ostvarili najviše noćenja, da li je više zaposlenih žena ili muškaraca, sve to i još mnogo drugih zanimljivosti možete pronaći u publikaciji Zagreb u brojkama 2023. Publikacija sadržava podatke i pokazatelje iz sedam cjelina: Geografski i klimatski podaci, Stanovništvo, Kultura i razonoda, Obrazovanje, Gospodarstvo, Prijevoz, Politika i javna uprava te povijesnu retrospektivu Grada Zagreba.

Popuštanje epidemioloških mjera tijekom 2022. uvedenih uslijed zdravstvene krize povezane s pandemijom bolesti Covid-19 dovelo je do pozitivnih trendova koji su posebice vidljivi u području turizma gdje su, u 2022., turisti iz stranih zemalja ostvarili 80,5% ukupnog broja noćenja u Gradu Zagrebu, a broj putnika u Zračnoj luci Franjo Tuđman porastao je na preko 3,1 milijun putnika. Da je Zagreb grad koji je atraktivan ne samo kao turistička destinacija nego i kao grad gdje se kvalitetno i ugodno živi vidljivo je i po sve većem broju doseljenih nego odseljenih osoba, pa je saldo migracije u 2022. pozitivan i iznosio 3 980 osoba, što je povećanje od 361,2% u odnosu na saldo migracije u 2021. Grad Zagreb sa svojim gospodarskim potencijalima pruža velike mogućnosti zapošljavanja te je stopa nezaposlenosti u 2022. iznosila svega 3,1%.

Nadamo se da će Zagreb u brojkama 2023. pobuditi vaše zanimanje i pomoći vam da još više upoznate i zavolite naš grad, kao atraktivnu europsku metropolu za život, obrazovanje, poslovanje i odmor.

**Gradski ured za gospodarstvo,
ekološku održivost i
strategijsko planiranje**

KRATICE

BDP	bruto domaći proizvod	mil.	milijun
CEFTA	Sporazum o slobodnoj trgovini srednjoeuropskih zemalja	MINGOR	Ministarstvo gospodarstva i održivog razvoja
°C	Celzijev stupanj	mlrd.	milijarda
d. o. o.	društvo s ograničenom odgovornošću	mm	milimetar
d.d.	dioničko društvo	MUP	Ministarstvo unutarnjih poslova
DHMZ	Državni hidrometeorološki zavod	MZLZ	Međunarodna zračna luka Zagreb
DZS	Državni zavod za statistiku	NKD	Nacionalna klasifikacija djelatnosti
EFTA	Europsko udruženje za slobodnu trgovinu	NSK	Nacionalna i sveučilišna knjižnica
EU	Europska unija	OPEC	Organizacija zemalja izvoznica nafte
FER	Fakultet elektrotehnike i računarstva	PMF	Prirodoslovno-matematički fakultet
GU	Gradski ured	r	radijus
GUGEOSP	Gradski ured za gospodarstvo, ekološku održivost i strategijsko planiranje	RH	Republika Hrvatska
GZ	Grad Zagreb	SAD	Sjedinjene Američke Države
ha	hektar	SRC	sportsko-rekreacijski centar
HV	Hrvatske vode	st./km²	stanovnik po kvadratnom kilometru
HZZ	Hrvatski zavod za zapošljavanje	TVZ	Tehničko veleučilište u Zagrebu
HŽPP	Hrvatske željeznice, putnički prijevoz	ZET	Zagrebački električni tramvaj
km	kilometar	ZH	Zagrebački holding
km²	kvadratni kilometar	ZOO	zoološki vrt
m	metar	ZNAKOVI	
m²	četvorni metar	%	postotak
		1)	oznaka za napomenu ispod tablice
		<	manje od

SADRŽAJ

GEOGRAFSKI I KLIMATSKI PODACI	6
STANOVNIŠTVO	10
KULTURA I RAZONODA	16
OBRAZOVANJE	18
GOSPODARSTVO	20
PRIJEVOZ	24
POLITIKA I JAVNA UPRAVA	26

GEOGRAFSKI I KLIMATSKI PODACI

NADMORSKE VISINE



1 035 m

Sljeme

158 m

Grič

122 m

Zrinjevac

IZVOR: PMF, Geografski odsjek



NAJMANJA GRADSKA ČETVRT

Donji grad 3,02 km²

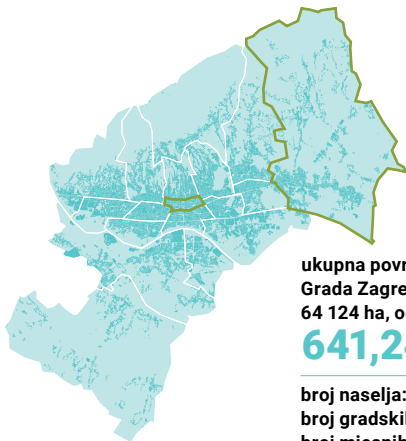
Živi 4,1% ukupnog broja stanovnika GZ na površini od 0,5% ukupne gradske površine.



NAJVEĆA GRADSKA ČETVRT

Sesvete 165,22 km²

Živi 9,2% ukupnog broja stanovnika GZ na površini od 25,8% ukupne gradske površine.



ukupna površina

Grada Zagreba:

64 124 ha, odnosno

641,24 km²

broj naselja: **68**

broj gradskih četvrti: **17**

broj mjesnih odbora

po gradskim četvrtima: **218**

IZVOR: GU za katastar i geodetske poslove; OBRADA: GUGEOSP, Odjel za prostorne informacije i istraživanja, Odjel za statističke i analitičke poslove

PRIRODNE VRIJEDNOSTI, 2022.




Park prirode Medvednica

8 438,12 ha

(ukupna površina 17 933 ha)

- 7 posebnih rezervata šumske vegetacije unutar Parka prirode Medvednica **773,12 ha**
- Park Maksimir **356,21 ha**
- 3 značajna krajobraza **823,56 ha**



- Rijeka Sava **29 km**
(ukupna duljina 945 km)

IZVOR: HV, MINGOR

STANJE KORIŠTENJA PROSTORA, 2018.

35,0%

šume

21,1%

izgrađena područja

1,0%

vode

3,8%

promet



39,1%

ostala zelena područja

ZELENE POVRŠINE, 2018.



**Grad
Zagreb**



Brezovica

najveći udio
zelene površine u
ukupnoj površini
gradske četvrti



**Trešnjevka –
sjever**

najmanji udio
zelene površine u
ukupnoj površini
gradske četvrti

IZVOR: Urban atlas 2018.; OBRADA: GUGEOSP, Odjel za prostorne informacije i istraživanja

TEMPERATURA ZRAKA¹⁾

- Najviša srednja mjesečna temperatura zraka u 2022. bila je u srpnju i iznosila je 24,0°C.

Temperatura zraka u 2022.



38,8°C

23. 7. 2022.



- 8,6°C

25. 1. 2022.

Temperatura zraka u povijesti



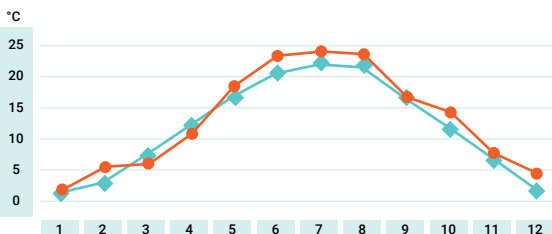
40,4°C

5. 7. 1950.

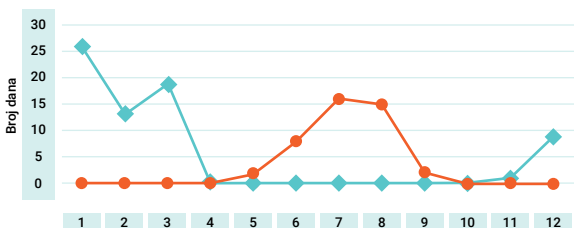


- 27,3°C

17. 2. 1956.



- ◆ srednje mjesečne temperature zraka, 1991. - 2020.
- srednje mjesečne temperature zraka u 2022.

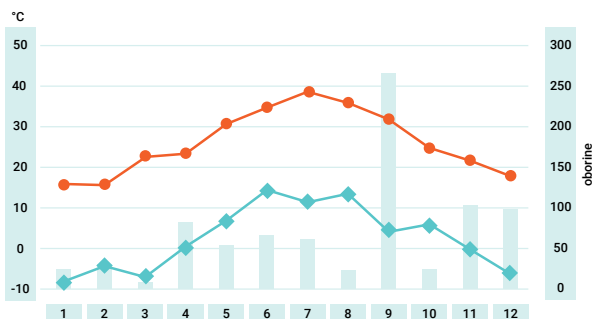


- ◆ broj hladnih dana (minimalna temperatura manja od 0°C), 2022.
- broj vrućih dana (maksimalna temperatura jednaka ili veća od 30°C), 2022.

IZVOR: DHMZ; OBRADA: GUGEOSP, Odjel za statističke i analitičke poslove

¹⁾ Podaci prema mjerenju Meteorološkog opservatorija Zagreb - Maksimir.

KLIMA¹⁾



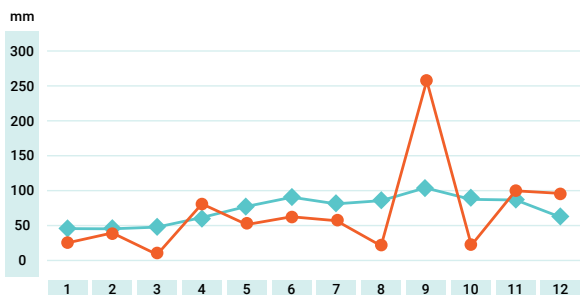
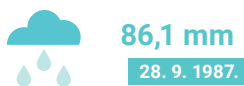
- prosječne mjesečne oborine, mm, 2022.
- ◆ apsolutna minimalna temperatura zraka, 2022.
- apsolutna maksimalna temperatura zraka, 2022.

OBORINE¹⁾

Najveća 24-satna količina oborina u 2022.



Najveća 24-satna količina oborina u povijesti



- ◆ srednja mjesečna količina oborina 1991. - 2020.
- količina oborina po mjesecima u 2022.

IZVOR: DHMZ; **OBRADA:** GUGEOSP, Odjel za statističke i analitičke poslove

¹⁾ Podaci prema mjerenju Meteorološkog opservatorija Zagreb - Maksimir.


STANOVNIŠTVO

10

ZAGREB U BROJKAMA 2023.

- U Zagrebu, sredinom 2022., živjelo je preko 767 tisuća stanovnika, odnosno petina ukupnog stanovništva Republike Hrvatske.

TKO ŽIVI U ZAGREBU 2022.?¹⁾



2022./2021.
-609


- **0,1%**

2022./2012.
-25 612

- **3,2%**

¹⁾ Procjena sredinom godine.

VITALNA STATISTIKA



IZVOR: DZS; OBRADA: GUGEOSP, Odjel za statističke i analitičke poslove

BRAKOVI, 2022.



3 668
sklopljenih brakova

2022.

2022./2021.

- 0,1%



1 184
razvedenih brakova

2022./2021.

+ 15,7%

ŠTO SE U PROSJEKU DOGAĐA SVAKI DAN U GRADU ZAGREBU U 2022.?



59,1
doseljenih



48,2
odseljenih



20,4
živorođene djece



10,0
sklopljenih brakova



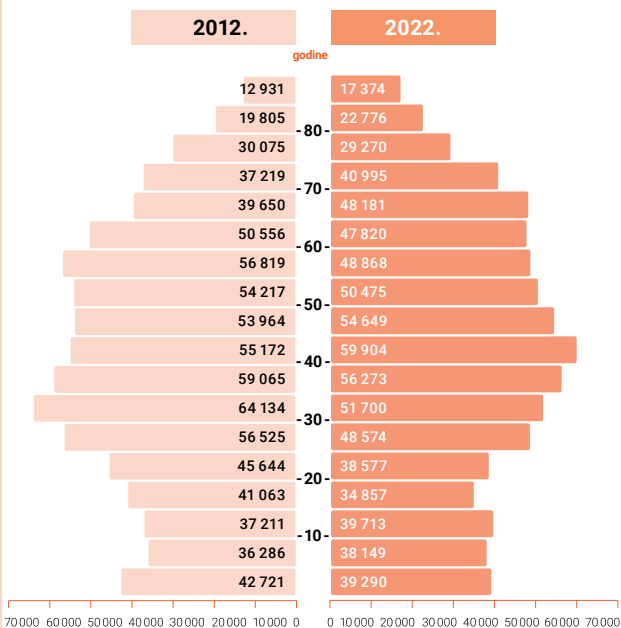
26,4
umrlih



3,2
razvedenih brakova

STAROSNA STRUKTURA

Stanovništvo Grada Zagreba prema starosti, 2012. i 2022.



40,9
prosječna
starost
muškaraca,
2022.

76,1
očekivano
trajanje
života
muškaraca,
2022.

44,8
prosječna
starost
žena, 2022.

81,5
očekivano
trajanje
života žena,
2022.



15,3%

<15 godina
(od ukupnog stanovništva,
2022.)

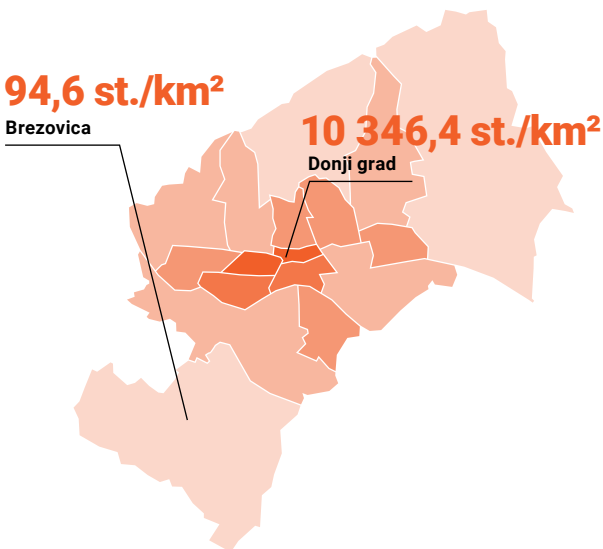


20,7%

65+ godina
(od ukupnog stanovništva,
2022.)

GUSTOĆA STANOVNIŠTVA, POPIS

Četvrti s najvećom i najmanjom gustoćom stanovništva, Popis 2021.



Grad
Zagreb

1 196,3
st./km²

Broj stanovnika
po km², Popis 2021.

- do 1 000
- 1 000–3 000
- 3 000–6 000
- 6 000–9 000
- preko 9 000

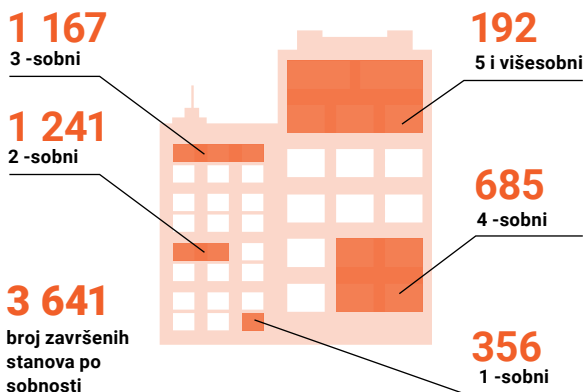
300 329

broj kućanstava
(2021.)

2,53

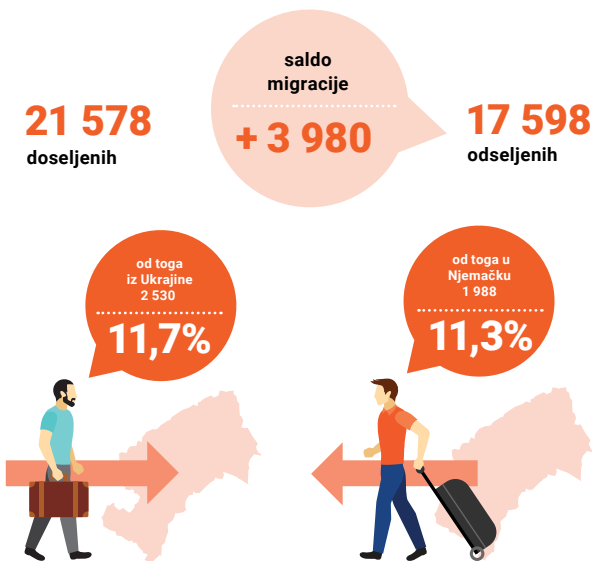
prosječan broj
osoba u kućanstvu
(2021.)

ZAVRŠENI STANOVİ PO SOBNOSTI, 2022.



IZVOR: DZS; OBRADA: GUGEOSP, Odjel za statističke i analitičke poslove

MIGRACIJE, 2022.



IZVOR: DZS; OBRADA: GUGEOSP, Odjel za statističke i analitičke poslove

STANOVNIŠTVO U EUROPSKIM GRADOVIMA

	2022.	2022./2021.
Beč	1 982 097	+ 13,8%
Budimpešta	1 706 851	- 1,2%
Prag	1 357 326	+ 8,9%
Zagreb	767 445	- 3,2%
Bratislava	475 577	+ 15,1%
Ljubljana	293 218	+ 4,5%
Sarajevo	272 004	- 12,4%

IZVOR: Nacionalni statistički uredi Austrije, Mađarske, Češke, Slovačke, Slovenije, Federalni zavod za statistiku BiH i DZS



31,4

prosječna dob
majke pri rođenju
prvog živorođenog
djeteta 2022.



32,2

prosječna
dob mladenke
2022.



34,4

prosječna
dob mladoženje
2022.

IZVOR: DZS; OBRADA: GUGEOSP, Odjel za statističke i analitičke poslove

NAJČEŠĆA IMENA NOVOROĐENIH, 2022.

151 Mila



2. Lucija (146)
3. Mia (138)
4. Nika (133)
5. Eva (115)

271 Luka



2. David (188)
3. Jakov (181)
4. Petar (164)
5. Fran i Toma (133)

IZVOR: GU za opću upravu i imovinsko-pravne poslove

KULTURA I RAZONODA

- U 2022. broj posjetitelja u kazalištima Grada Zagreba porastao je za 69,6% u odnosu na 2021.

POSJEĆENOST



422 794

kazališta, 2022.

+ 69,6%

2022./2021.



297 190

muzeji, 2021.



10 722 142

knjižnice, 2022.

KINA, 2022.



8

kina



52

dvorana



9 309

sjedala



1 400 833

posjetitelja

IZVOR: DZS; OBRADA: GUGEOSP, Odjel za statističke i analitičke poslove

DJEČJA IGRALIŠTA I PARKOVI, 2022.



800

igrališta



48

parkova

IZVOR: ZH, podružnica Zrinjevac

SPORT, 2022.

● Ukupan broj sportskih građevina u vlasništvu GZ je 154



43
igrališta



48
sportskih centara

IZVOR: GU za obrazovanje, sport i mlade

ZOO, 2022.



7 032
jedinki



386
vrsta



475 751
posjetitelja

2022./2017.

- 19,1%

2022./2017.

+ 2,4%

2022./2017.

+ 18,0%

IZVOR: Ustanova Zoološki vrt GZ; OBRADA: GUGEOSP, Odjel za statističke i analitičke poslove

BOTANIČKI VRT PMF-a



44 000 m²
površina



6 490
biljnih svojti

IZVOR: Botanički vrt PMF-a

GRADSKI VRTOVI, 2022.



2 182
vrtnih parcela



1 887
korisnika vrtnih parcela

IZVOR: GUGEOSP, Odjel za poljoprivredno zemljište

OBRAZOVANJE

18

ZAGREB U BROJKAMA 2023.



1:9

odnos broja odgojitelja/
učitelja i djece
u dječjim vrtićima
(početak 2022./2023.)

1:10

odnos broja učitelja
i učenika u
osnovnim školama
(početak 2022./2023.)

1:8

odnos broja nastavnika
i učenika u srednjim
školama
(početak 2022./2023.)

VRTIĆI, 2022./2023.



38 558

ukupno
djece

+ 2,5%

u odnosu na
2021./2022.


- Od ukupnog broja djece upisane u vrtiće u 2022./2023., 63% djece starosti do 5 godina boravilo je u vrtiću.

OBRAZOVNE USTANOVE, 2022./2023.



301

dječjih
vrtića




153

osnovnih
škola



116

srednjih
škola



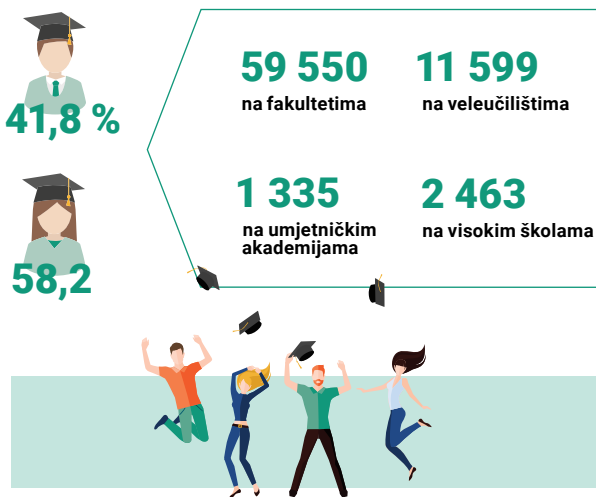
48

visokih
učilišta

UČENICI/STUDENTI - upisani 2022./2023.

Osnovne škole	61 552
Gimnazije	14 284
Tehničke i srodne škole	15 065
Industrijske i obrtničke škole	4 538
Srednje umjetničke škole	1 577
Srednje škole za mladež s teškoćama u razvoju	409
Visoka učilišta	74 947

STUDENTI – upisani 2022./2023.



Upisani studenti

5 visokih učilišta s najviše upisanih studenata (2022./2023.)

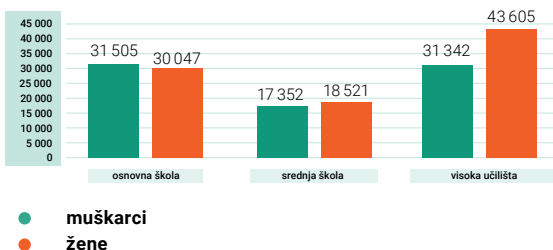
1. **Ekonomski fakultet 6 711**
2. **Filozofski fakultet 5 963**
3. **Pravni fakultet 4 386**
4. **TVZ 4 394**
5. **Zdravstveno veleučilište Zagreb 4 133**

Diplomirani studenti

5 visokih učilišta s najviše diplomiranih studenata (2022.)

1. **FER 1 064**
2. **Filozofski fakultet 1 050**
3. **Zdravstveno veleučilište Zagreb 948**
4. **PMF 814**
5. **TVZ 751**

UPISANI U ŠKOLSKU/AKADEMSKU GODINU 2022./2023.



GOSPODARSTVO

NOMINALNI BRUTO DOMAĆI PROIZVOD, 2020.



17 656
mil. eura

Zagreb
21 824 eura
BDP po stanovniku



50 451
mil. eura

Hrvatska
12 465 eura
BDP po stanovniku

BRUTO DODANA VRIJEDNOST, 2020.

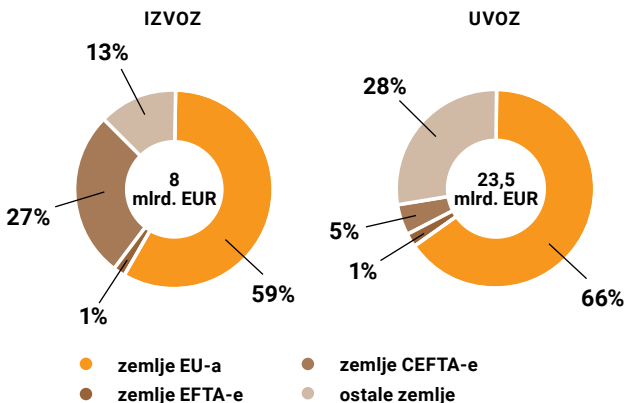


14 767
mil. eura
Grad Zagreb

42 196
mil. eura
Republika Hrvatska

IZVOR: DZS

ROBNA RAZMJENA S INOZEMSTVOM, 2022.



IZVOR: DZS; OBRADA: GUGEOSP, Odjel za statističke i analitičke poslove

IZVOZ, 2022.

8 000 mil. eura

TOP 3 ZEMLJE	
Bosna i Hercegovina	17,1 %
Slovenija	16,4 %
Mađarska	11,9 %

UVOZ, 2022.

23 548 mil. eura

TOP 3 ZEMLJE	
SAD	13,2 %
Italija	11,7 %
Slovenija	11,7 %

IZVOR: DZS, OBRADA: GUGEOSP, Odjel za statističke i analitičke poslove

TURIZAM, 2022.

NOĆENJA TURISTA



80,5%

noćenja stranih
turista2,2 mil.
noćenja turista

+ 60,4%

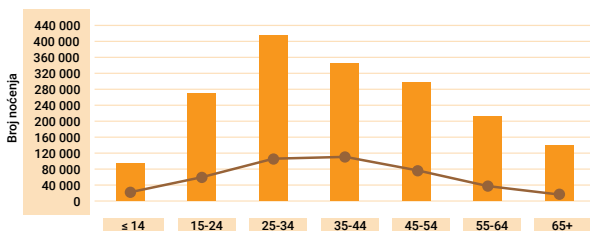
2022./2021.



19,5%

noćenja domaćih
turista

NOĆENJA TURISTA PREMA DOBNIM SKUPINAMA



■ inozemni turisti, 2022.

● domaći turisti, 2022.

IZVOR: DZS, OBRADA: GUGEOSP, Odjel za statističke i analitičke poslove

TOP 3 ZEMLJE S NAJVIŠE OSTVARENIH NOĆENJA, 2022.

NJEMAČKA



156 039

+ 59,2%

2022./2021.

SAD



150 590

+ 63,1%

2022./2021.

ITALIJA



126 716

+ 51,9%

2022./2021.

NOĆENJA PO SMJEŠTAJNIM OBJEKTIMA, 2022.

60,7%

hoteli i sličan
smještaj

7,4%

hosteli

31,9%

sobe za iznajmljivanje,
apartmani, studio-
apartmani, kuće za odmor

IZVOR: DZS; OBRADA: GUGEOŠP, Odjel za statističke i analitičke poslove

SMJEŠTAJNI KAPACITETI, STANJE 31.8.2022.

56

hoteli

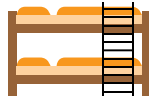
6 864



31

hosteli

1 462



IZVOR: DZS

ZAPOŠLENOST I
NEZAPOŠLENOST, STANJE 31.3.2022.

Zaposleni



49,8%

žene

224 059



50,2%

muškarci

225 539

Nezaposleni



51,0%

žene

7 261



49,0%

muškarci

6 964

IZVOR: DZS, HZMO, HZZ; OBRADA: GUGEOŠP, Odjel za statističke i analitičke poslove

ZAPOSLENI I NEZAPOSLENI, STANJE 31. OŽUJKA 2022.

449 598

zaposleni – ukupno

14 225

nezaposlene osobe

+ 4,7%

2022./2018.

3,1%

stopa
nezaposlenosti
u 2022.



ZAPOSLENOST PREMA PODRUČJIMA NKD-a, STANJE 31. OŽUJKA 2022.



75 349

Trgovina na veliko i na malo;
popravak motornih vozila i motocikala



45 201

Prerađivačka industrija



39 711

Stručne, znanstvene
i tehničke djelatnosti



35 346

Djelatnosti zdravstvene
zaštite i socijalne skrbi



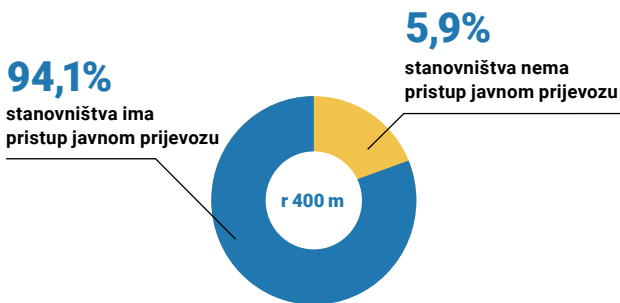
34 294

Informacije
i komunikacije

PRIJEVOZ

- U 2022. ukupan promet putnika u Zračnoj luci Franjo Tuđman iznosio je 3,1 milijuna odnosno 22,5% više nego 2021.

GRADSKI PRIJEVOZ, 2022.



IZVOR: GUGEOSP, Odjel za prostorne informacije i istraživanja



TRAMVAJ

- 264 tramvaja
- 257 tramvajskih stanica
- 19 broj linija
- 208 km duljina linija
- 116 303 prevezenih putnika (u tisućama)



VLAK

- 7 663 prevezenih putnika (u tisućama)
- duljina pruge – 58 km
- prometuje na 4 dionice



AUTOBUS

- 490 autobusa
- 155 broj linija
- 1 538 km duljina linija
- 53 484 prevezenih putnika (u tisućama)



BICIKL

- 507 km duljina staza
- 322 broj lokacija
- 4 046 broj parkirališnih mjesta
- 4 javne garaže (64 parkirališna mjesta za bicikle)



USPINJAČA

- 1 linija
- 0,06 km duljina linije
- 536 prevezenih putnika (u tisućama)

IZVOR: ZET d.o.o., HŽPP d.d., ZH, Zagrebparking, GZ, ZG Cycle



3 202

broj taksiranih vozila



364 924

broj registriranih osobnih automobila
(stanje 31.12.2022.)

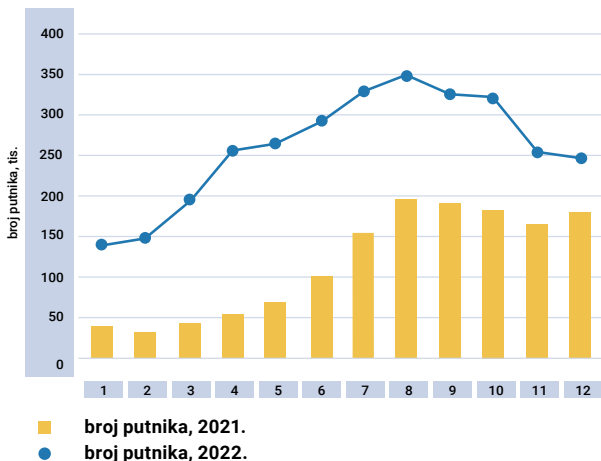


6

lokacija punionica za električna vozila u javnim garažama

IZVOR: MUP, GU za obnovu, izgradnju, prostorno uređenje, graditeljstvo, komunalne poslove i promet, ZH, podružnica Zagrebparking

PUTNICI U MZLZ, 2021. I 2022.



IZVOR: MZLZ; OBRADA: GUGEOSP, Odjel za statističke i analitičke poslove

POLITIKA I JAVNA UPRAVA



**GRAD
ZAGREB**

Gradonačelnik

Tomislav Tomašević, mag. politologije


Zamjenici

dr. sc. Danijela Dolenc

dr. sc. Luka Korlaet

ZAPOSLENI U UPRAVNIM TIJELIMA GZ (STANJE NA DAN 31. 12. 2022.)

UKUPNO	Žene	Muškarci
3 017	1 956	1 061



IZVOR: Stručna služba Gradske uprave

GRADSKA SKUPŠTINA GRADA ZAGREBA¹⁾



Predsjednik

Joško Klisović

Potpredsjednici

Ivana Kekin

Teodor Celakoski

Mislav Herman

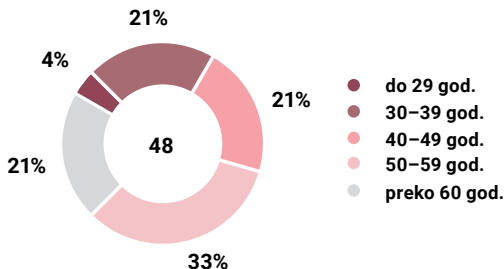
Igor Peternel

ZASTUPLJENOST SPOLOVA

38% gradske
zastupnice (18)

62% gradski
zastupnici (30)

ZASTUPNICI PREMA DOBNIM SKUPINAMA¹⁾



¹⁾ Podaci sa stanjem 7. lipnja 2023.

IZVOR: Stručna služba Gradske skupštine

RASHODNI PRORAČUN, 2022.

1,6
mlrd.eura

Rashodi proračuna
Grada Zagreba



34,8%

Obrazovanje



16,7%

Zdravstvo



10,0%

Ekonomski
poslovi



9,6%

Usluge unapređenja
stanovanja i zajednice



9,3%

Rekreacija, kultura
i religija



9,0%

Socijalna zaštita



7,5%

Opće javne usluge



2,2%

Zaštita okoliša



0,9%

Javni red i sigurnost

POVIJEST ZAGREBA

1094.

Ugarski kralj Ladislav osniva Zagrebačku biskupiju.



1242.

Zagreb Zlatnom bulom hrvatsko – ugarskog kralja Bele IV. postaje slobodni kraljevski grad.

1355.

Spominje se prva ljekarna u Zagrebu.



1850.

Zagreb, objedinjavanjem svih dijelova, postaje jedinstveni grad.



1834.

Počinje s radom prvo kazalište u Zagrebu.



1857.

Prvi popis stanovništva (16 657 stanovnika).



1863.

Uvedene plinske svjetiljke (tradicija zadržana do danas).

1864.

Prvi cestovni i željeznički most (Podsused).

1909.

Održana prva velika gospodarska izložba Gospodarski zbor.



1901.

Prvi automobil na gradskim ulicama.

1910.

Prvi električni tramvaj pušten u promet.



1925.

Osnovan ZOO Zagreb.



1990.

Održano 35. natjecanje Eurovizije.

1991.

Zagreb postaje glavnim gradom neovisne Republike Hrvatske.

1987.

U Zagrebu održana Univerzijada i izgrađen SRC Jarun.



1995.

Otvorena nova zgrada NSK-a.

2007.

Otvoren Domovinski most.

2009.

Otvorena Arena Zagreb.



1557.

Zagreb se u pisanim dokumentima prvi puta spominje kao glavni grad Hrvatske.

1607.

Osnovana Isusovačka gimnazija sa šest razreda (počeci visokog školstva).



1827.

Otvoren prvi zagrebački hotel Jägerhorn.



1748.

Prva kavana u Zagrebu.

1669.

Hrvatsko-ugarski kralj Leopold I. poveljom utemeljuje Zagrebačko sveučilište.



1876.

Otvoreno groblje Mirogoj.

1877.

Prva električna rasvjeta.

1881.

Prvi telefonski poziv u Zagrebu.



1880.

U studenome Zagreb pogodio katastrofalan potres.

1926.

Oglasila se radiopostaja, prva u ovom dijelu Europe.

1928.

Izgrađeno gradsko kupalište na Savi.

1929.

Osnivanje gradskog statističkog ureda.

1956.

Otvoren međunarodni Zagrebački velesajam preko Save.

1979.

Tramvajska pruga premostila Savu.

1966.

Prvi sajam cvijeća.

1964.

Najteža poplava u Zagrebu.

2014.

Otvorena nova zgrada Muzičke akademije.

2017.

Otvorena nova međunarodna zračna luka Franjo Tuđman.

2020.

Potres 5,5 prema Richteru, 22. ožujka 2020.

2022.

Nova žičara Sljeme puštena u promet 23. veljače 2022.



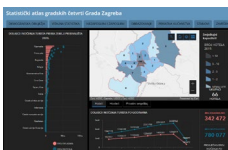
ODABRANE PUBLIKACIJE GUGEOSP – ODJEL ZA STATISTIČKE I ANALITIČKE POSLOVE



Popis stanovništva, kućanstava i stanova 2021. - statističko istraživanje koje se provodi svakih 10 godina. Priopćenja iz područja Plaće, Zaposlenost i nezaposlenost, Turizam, Građevinarstvo, Uslužne djelatnosti, Prijevoz, Vitalna statistika, Trgovina na malo i Nacionalni računi te priopćenje vezano uz pandemiju COVID-19 u Gradu Zagrebu.



Statistički ljetopis Grada Zagreba – osnovna godišnja statistička publikacija koja prikazuje podatke iz područja društvenih i gospodarskih aktivnosti te geografske, meteorološke i osnovne podatke o Gradu Zagrebu.



Statistički atlas gradskih četvrti Grada Zagreba - donosi ažurne podatke o gradskim četvrtima u obliku interaktivnih pokazatelja, grafikona i karata. Dostupan na internet stranici Grada Zagreba.



Statistički portal Grada Zagreba putem interaktivnih grafikona i karata prikazuje statističke podatke o Gradu Zagrebu. Statistički pokazatelji su grupirani u statistička područja, a mogu se preuzeti u strojno čitljivim formatima.

Više možete saznati na internetskim stranicama:

www.zagreb.hr/statistika/30

