



**GRAD ZAGREB**  
GRADSKI URED  
ZA GOSPODARSTVO,  
EKOLOŠKU ODRŽIVOST  
I STRATEGIJSKO PLANIRANJE

Zagreb u  
brojkama

20  
22

## **Nakladnik**

GRAD ZAGREB

Gradski ured za gospodarstvo, ekološku  
održivost i strategijsko planiranje  
Sektor za strategijske informacije i istraživanja  
Odjel za statističke i analitičke poslove

## **Za nakladnika**

Tatjana Operta, pročelnica

## **Urednici**

Darko Šiško

Vesna Polančec

## **Pripremili**

Matea Janeković

Marijana Kožul

Željka Bešlić

Ružica Šaravanja

Martina Šola

Maja Palčić

Kristina Mudronja

## **Naslovnica, grafički dizajn, ilustracije i priprema**

Benussi & the Fish j. d. o. o., Zagreb

## **Kartografski prikazi**

Kristina Mudronja

## **Naklada**

1 200 primjeraka

## **Tisak**

Tiskara Zelina d. d.

## **Adresa uredništva**

Odjel za statističke i analitičke poslove

Sv. Ćirila i Metoda 5, Zagreb

T: 01/6101-950

E: [geos@zagreb.hr](mailto:geos@zagreb.hr)

[www.zagreb.hr/statistika/30](http://www.zagreb.hr/statistika/30)

ISSN 2670-9295

Zagreb, prosinac 2022.

Pri preuzimanju i objavljivanju podataka molimo navesti  
izvor: Zagreb u brojkama 2022. ili skraćeno ZGBR 2022.

# ZAGREB U BROJKAMA 2022.

**Drage Zagrepčanke i dragi Zagrepčani!  
Dragi gosti našega grada!**

Zadovoljstvo nam je predstaviti peto izdanje publikacije Zagreb u brojkama. Ovom statističkom publikacijom vam, na zanimljiv i pristupačan način, predstavljamo ključne podatke i činjenice o Gradu Zagrebu.

Ukoliko vas zanima stanovništvo Grada Zagreba, gospodarstvo, obrazovanje, tržište rada, geografski i klimatski podaci, kultura i razonoda u Gradu Zagreb ili neke druge teme, Zagreb u brojkama 2022. je publikacija putem koje možete saznati više o našem gradu. Sadržava sedam cjelina: Stanovništvo, Geografski i klimatski podaci, Kultura i razonoda, Obrazovanje, Gospodarstvo, Prijevoz, Politika i javna uprava te povijesnu retrospektivu Grada Zagreba.

U ovom izdanju vidljivi su utjecaji zdravstvene krize povezane s pandemijom bolesti Covid-19 u mnogim područjima života, koja je u 2021. dovela do brojnih negativnih trendova. Ovaj utjecaj se može vidjeti, na primjer, u porastu broja umrlih za 10,3% u odnosu na 2020., padu posjećenosti kulturnih ustanova – kazališta za 65,9%, padu broja putnika javnim prijevozom - tramvajem i autobusom pojedinačno za 9,2%, kao i povećanom broju nezaposlenih za 18,9% u odnosu na 2020. godinu. Stoga se ovi pokazatelji trebaju tumačiti u svjetlu ove velike promjene.

Postupno popuštanje epidemioloških mjera tijekom 2021. dovelo je i do nekih pozitivnih trendova koji se uočavaju kako u poslovnom životu, tako i kod privatnih događaja, kao što su održavanje svadbenih svečanosti i rođenje djece. U 2021. porastao je broj živorođene djece za 2,1% s prosječnom starosti majke od 31,4 godine, te je sklopljeno 28,3% više brakova nego u 2020. U području turizma vidljiv je porast noćenja turista za 76,3%, od kojih su najveći broj noćenja zabilježili turisti iz Njemačke i tako ostvarili porast od 92,1% u odnosu na 2020.

Ono što nam ovi podaci prije svega govore jest da je Zagreb grad koji se stalno se mijenja. S jedne strane, on je dinamična metropola, a s druge strane, ono što uvijek je bio – atraktivan grad ugodan za život.

Nadamo se da će Zagreb u brojkama 2022. pobuditi vaše zanimanje te da će vam ova publikacija biti korisna u vašem poslu, kao i u svakodnevnom životu.

Pročelnica Gradskog ureda za  
gospodarstvo, ekološku održivost  
i strategijsko planiranje  
**Tatjana Operta, dipl. iur.**

## KRATICE

<b>BDP</b>	bruto domaći proizvod	<b>mil.</b>	milijun
<b>CEFTA</b>	Sporazum o slobodnoj trgovini srednjoeuropskih zemalja	<b>MINGOR</b>	Ministarstvo gospodarstva i održivog razvoja
<b>°C</b>	Celzijev stupanj	<b>mlrd.</b>	milijarda
<b>d. o. o.</b>	društvo s ograničenom odgovornošću	<b>mm</b>	milimetar
<b>d.d.</b>	dioničko društvo	<b>MUP</b>	Ministarstvo unutarnjih poslova
<b>DHMZ</b>	Državni hidrometeorološki zavod	<b>MZLZ</b>	Međunarodna zračna luka Zagreb
<b>DZS</b>	Državni zavod za statistiku	<b>NKD</b>	Nacionalna klasifikacija djelatnosti
<b>EFTA</b>	Europsko udruženje za slobodnu trgovinu	<b>NSK</b>	Nacionalna i sveučilišna knjižnica
<b>EU</b>	Europska unija	<b>OPEC</b>	Organizacija zemalja izvoznica nafte
<b>FER</b>	Fakultet elektrotehnike i računarstva	<b>PMF</b>	Prirodoslovno-matematički fakultet
<b>GU</b>	Gradski ured	<b>r</b>	radijus
<b>GUGEOSP</b>	Gradski ured za gospodarstvo, ekološku održivost i strategijsko planiranje	<b>RH</b>	Republika Hrvatska
<b>GZ</b>	Grad Zagreb	<b>SAD</b>	Sjedinjene Američke Države
<b>ha</b>	hektar	<b>SRC</b>	sportsko-rekreacijski centar
<b>HV</b>	Hrvatske vode	<b>st./km<sup>2</sup></b>	stanovnik po kvadratnom kilometru
<b>HZZ</b>	Hrvatski zavod za zapošljavanje	<b>TVZ</b>	Tehničko veleučilište u Zagrebu
<b>HŽPP</b>	Hrvatske željeznice, putnički prijevoz	<b>ZET</b>	Zagrebački električni tramvaj
<b>km</b>	kilometar	<b>ZH</b>	Zagrebački holding
<b>km<sup>2</sup></b>	kvadratni kilometar	<b>ZOO</b>	zoološki vrt
<b>m</b>	metar	<b>ZNAKOVI</b>	
<b>m<sup>2</sup></b>	četvorni metar	<b>%</b>	postotak
		<b>1)</b>	oznaka za napomenu ispod tablice
		<b>&lt;</b>	manje od

# SADRŽAJ

GEOGRAFSKI I KLIMATSKI PODACI .....	6
STANOVNIŠTVO .....	10
KULTURA I RAZONODA .....	16
OBRAZOVANJE .....	18
GOSPODARSTVO .....	20
PRIJEVOZ .....	24
POLITIKA I JAVNA UPRAVA .....	26

# GEOGRAFSKI I KLIMATSKI PODACI

## NADMORSKE VISINE



**1 035 m**  
Sljeme

**158 m**  
Grič

**122 m**  
Zrinjevac

IZVOR: PMF, Geografski odsjek



### NAJMANJA GRADSKA ČETVRT

**Donji grad** 3,02 km<sup>2</sup>

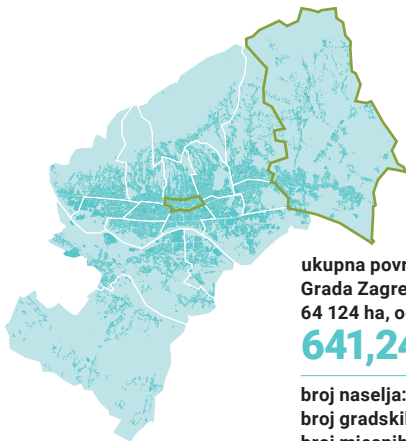
Živi 4,1% ukupnog broja stanovnika GZ na površini od 0,5% ukupne gradske površine.



### NAJVEĆA GRADSKA ČETVRT

**Sesvete** 165,22 km<sup>2</sup>

Živi 9,2% ukupnog broja stanovnika GZ na površini od 25,8% ukupne gradske površine.



ukupna površina

Grada Zagreba:

64 124 ha, odnosno

**641,24 km<sup>2</sup>**

broj naselja: **68**

broj gradskih četvrti: **17**

broj mjesnih odbora

po gradskim četvrtima: **218**

IZVOR: GU za katastar i geodetske poslove; OBRADA: GUGEOSP, Odjel za prostorne informacije i istraživanja, Odjel za statističke i analitičke poslove

## PRIRODNE VRIJEDNOSTI, 2021.




### Park prirode Medvednica

**8 438,12 ha**

(ukupna površina 17 936 ha)

- 7 posebnih rezervata šumske vegetacije unutar Parka prirode Medvednica **773,12 ha**
- Park Maksimir **356,21 ha**
- 3 značajna krajobraza **823,56 ha**



- Rijeka Sava **29 km**  
(ukupna duljina 945 km)

IZVOR: HV, MINGOR

## STANJE KORIŠTENJA PROSTORA, 2018.

**35,0%**

šume

**21,1%**

izgrađena područja

**1,0%**

vode

**3,8%**

promet



**39,1%**

ostala zelena područja

## ZELENE POVRŠINE, 2018.



**Grad  
Zagreb**



**Brezovica**

najveći udio  
zelene površine u  
ukupnoj površini  
gradske četvrti



**Trešnjevka –  
sjever**

najmanji udio  
zelene površine u  
ukupnoj površini  
gradske četvrti

IZVOR: Urban atlas 2018.; OBRADA: GUGEOSP, Odjel za prostorne informacije i istraživanja

## TEMPERATURA ZRAKA<sup>1)</sup>

- Najviša srednja mjesečna temperatura zraka u 2021. bila je u srpnju i iznosila je 24,0°C.

### Temperatura zraka u 2021.



36,8°C

15. 8. 2021.



- 8,1°C

15. 2. 2021.



40,4°C

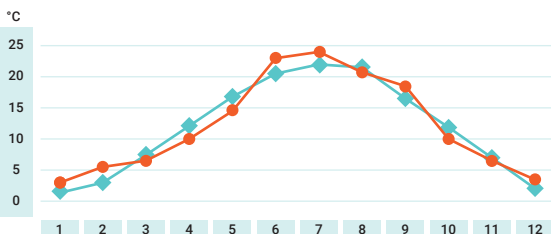
5. 7. 1950.



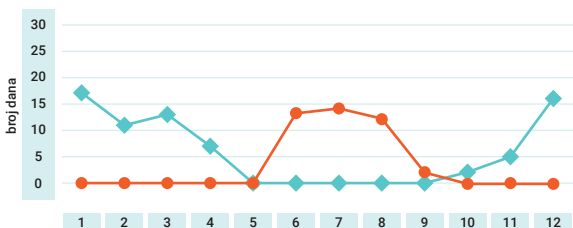
- 27,3°C

17. 2. 1956.

### Temperatura zraka u povijesti



- ◆ srednje mjesečne temperature zraka, 1991. - 2020.
- srednje mjesečne temperature zraka u 2021.

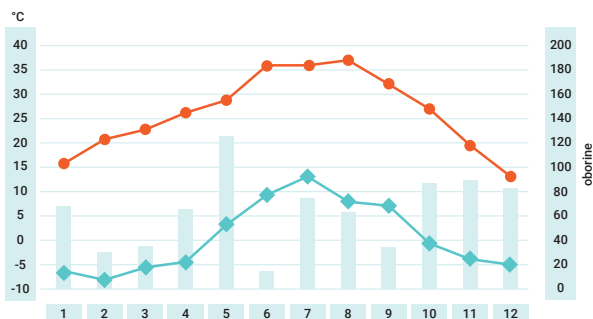


- ◆ broj hladnih dana (minimalna temperatura manja od 0°C), 2021.
- broj vrućih dana (maksimalna temperatura jednaka ili veća od 30°C), 2021.

IZVOR: DHMZ; OBRADA: GUGEOSP, Odjel za statističke i analitičke poslove

<sup>1)</sup> Podaci prema mjerenju Meteorološkog opservatorija Zagreb - Maksimir.



KLIMA<sup>1)</sup>

- prosječne mjesečne oborine, mm, 2021.
- ◆ apsolutna minimalna temperatura zraka, 2021.
- apsolutna maksimalna temperatura zraka, 2021.

OBORINE<sup>1)</sup>

Najveća 24-satna količina oborina u 2021.



**36,7 mm**

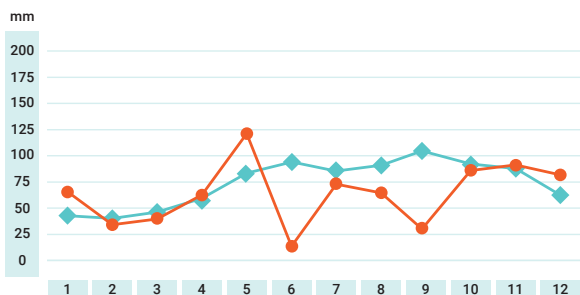
**3. 12. 2021.**

Najveća 24-satna količina oborina u povijesti



**86,1 mm**

**28. 9. 1987.**



- ◆ srednja mjesečna količina oborina 1991. - 2020.
- količina oborina po mjesecima u 2021.


IZVOR: DHMZ; OBRADA: GUGEOSP, Odjel za statističke i analitičke poslove

<sup>1)</sup> Podaci prema mjerenju Meteorološkog opservatorija Zagreb - Maksimir.

# STANOVNIŠTVO

- U Zagrebu, sredinom 2021., živjelo je preko 768 tisuća stanovnika, odnosno petina ukupnog stanovništva Republike Hrvatske.

## TKO ŽIVI U ZAGREBU 2021.?<sup>1)</sup>



2021./2020.  
-41 214

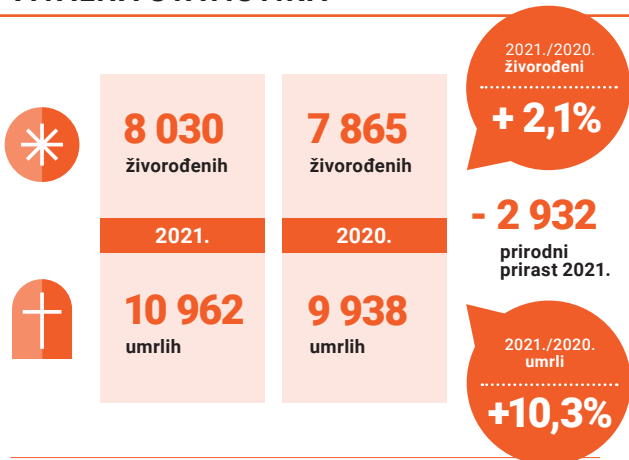
- **5,1%**

2021./2011.  
-22 396

- **2,8%**

<sup>1)</sup> Procjena sredinom godine.

## VITALNA STATISTIKA




IZVOR: DZS; OBRADA: GUGEOSP, Odjel za statističke i analitičke poslove

## BRAKOVI, 2021.

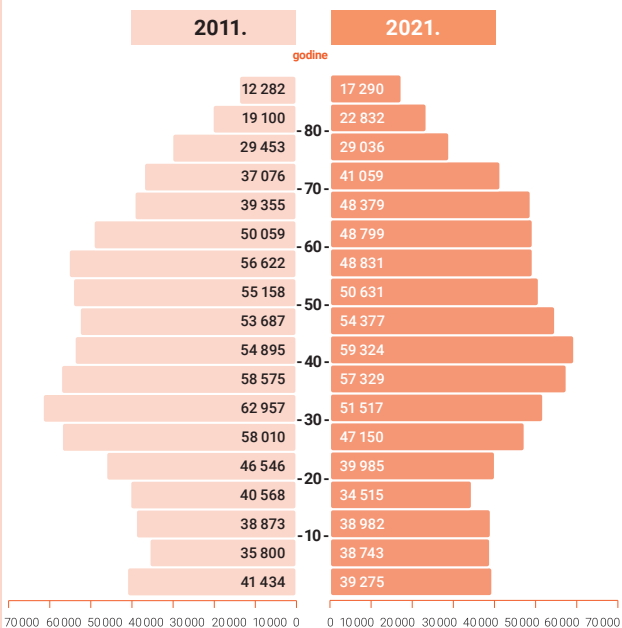


## ŠTO SE U PROSJEKU DOGAĐA SVAKI DAN U GRADU ZAGREBU U 2021.?



## STAROSNA STRUKTURA

Stanovništvo Grada Zagreba prema starosti, 2011. i 2021.



**40,9**

prosječna  
starost  
muškaraca,  
2021.

**74,7**

očekivano  
trajanje  
života  
muškaraca,  
2021.

**44,8**

prosječna  
starost  
žena, 2021.

**80,2**

očekivano  
trajanje  
života  
žena,  
2021.



**15,2%**

<15 godina  
(od ukupnog stanovništva,  
2021.)

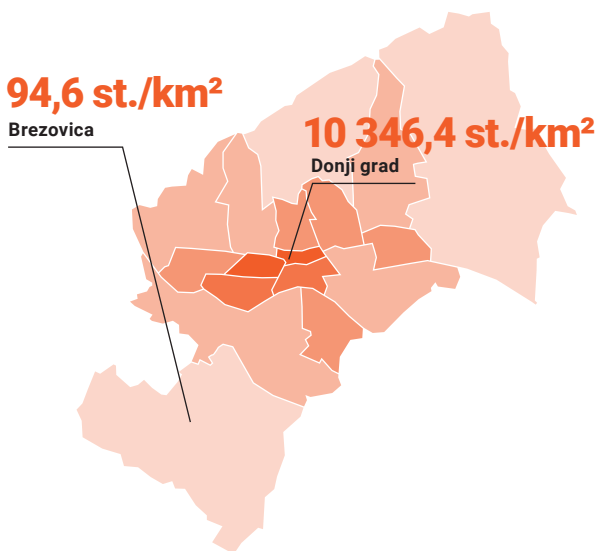


**20,6%**

65+ godina  
(od ukupnog stanovništva,  
2021.)

# GUSTOĆA STANOVNIŠTVA, POPIS

Četvrti s najvećom i najmanjom gustoćom stanovništva, Popis 2021.



Grad  
Zagreb

**1 196,3  
st. / km<sup>2</sup>**

Broj stanovnika  
po km<sup>2</sup>, Popis 2021.

- do 1 000
- 1 000–3 000
- 3 000–6 000
- 6 000–9 000
- preko 9 000

**27 m<sup>2</sup>**

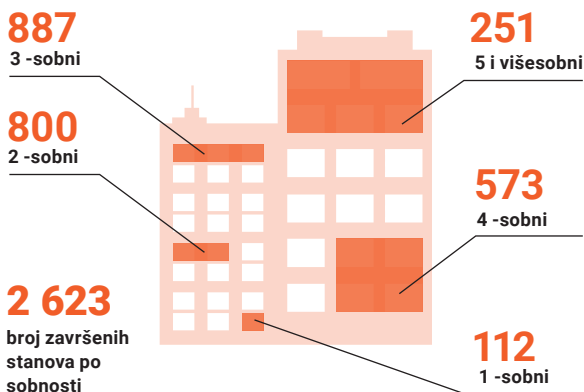
prosječna  
površina nastanjenih  
stanova za stalno  
stanovanje po  
stanovniku (2011.)

**2,63**

prosječan broj  
stanovnika po  
stanu (2011.)

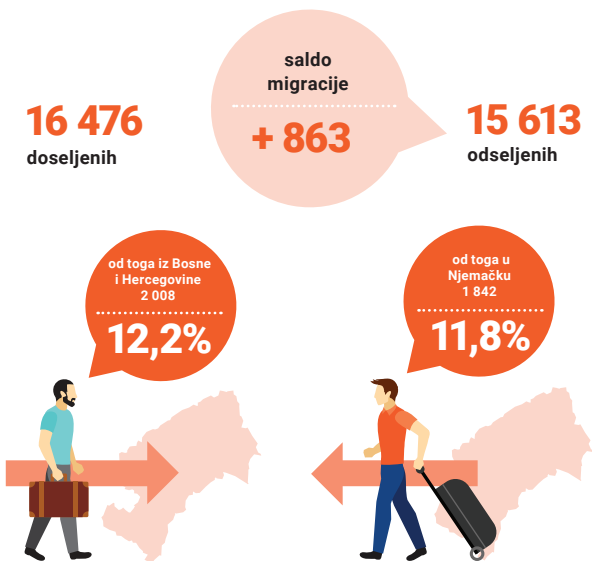


## ZAVRŠENI STANOVİ PO SOBNOSTI, 2021.



IZVOR: DZS; OBRADA: GUGEOSP, Odjel za statističke i analitičke poslove

## MIGRACIJE, 2021.



IZVOR: DZS; OBRADA: GUGEOSP, Odjel za statističke i analitičke poslove

# STANOVNIŠTVO U EUROPSKIM GRADOVIMA

	2021.	2021./2011.
Beč	1 920 949	+ 12,8%
Budimpešta	1 723 836	- 0,6%
Prag	1 335 084	+ 8,2%
Zagreb	768 054	- 2,8%
Bratislava	475 503	+15,8%
Ljubljana	294 464	+ 5,1%
Sarajevo	273 106	- 12,2%

IZVOR: Nacionalni statistički uredi Austrije, Mađarske, Češke, Slovačke, Slovenije, Federalni zavod za statistiku BiH i DZS



## 31,4

prosječna dob  
majke pri rođenju  
prvog živorođenog  
djeteta 2021.



## 32,0

prosječna  
dob mladenke  
2021.



## 34,5

prosječna  
dob mladoženje  
2021.

IZVOR: DZS; OBRADA: GUGEOSP, Odjel za statističke i analitičke poslove

## NAJČEŠĆA IMENA NOVOROĐENIH, 2021.

## 120 Mia



2. Rita (111)
3. Lucija (107)
4. Marta (105)
5. Nika (101)

## 227 Luka



2. Jakov (135)
3. David (133)
4. Niko (108)
5. Mateo (106)

IZVOR: GU za opću upravu i imovinsko-pravne poslove

# KULTURA I RAZONODA

- Uslijed bolesti COVID-19 u 2021. bilježi se pad broja posjetitelja u kazalištima za 65,9% u odnosu na 2020. godinu.

## POSJEĆENOST



**249 224**

kazališta, 2021.

**- 65,9%**

2021./2020.



**297 190**

muzeji, 2021.



**10 327 322**

knjižnice, 2021.

### KINA, 2021.



**8**

kina



**47**

dvorana



**8 643**

sjedala



**1 075 034**

posjetitelja

IZVOR: DZS; OBRADA: GUGEOSP, Odjel za statističke i analitičke poslove

## DJEČJA IGRALIŠTA I PARKOVI, 2021.



**783**

igrališta



**48**

parkova

IZVOR: ZH, podružnica Zrinjevac



## SPORT, 2021.

● Ukupan broj sportskih građevina u vlasništvu GZ je 164



**47**

igrališta



**50**

sportskih centara

IZVOR: GU za obrazovanje, sport i mlade

## ZOO, 2021.



**7 182**

jedinki



**371**

vrsta



**379 343**

posjetitelja

2021./2016.

- 7,2%

2021./2016.

+ 3,6%

2021./2016.

+ 19,8%

IZVOR: Ustanova Zoološki vrt GZ; OBRADA: GUGEOSP, Odjel za statističke i analitičke poslove

## BOTANIČKI VRT PMF-a



**44 000 m<sup>2</sup>**

površina



**6 355**

biljnih svojti

IZVOR: Botanički vrt PMF-a

## GRADSKI VRTOVI, 2021.



**2 182**

vrtnih parcela



**1 887**

korisnika vrtnih parcela

IZVOR: GUGEOSP, Odjel za poljoprivredno zemljište

# OBRAZOVANJE

18

ZAGREB U BROJKAMA 2022.



**1:9**

odnos broja odgojitelja/  
učitelja i djece  
u dječjim vrtićima  
(početak 2021./2022.)

**1:10**

odnos broja učitelja  
i učenika u  
osnovnim školama  
(početak 2021./2022.)

**1:8**

odnos broja nastavnika  
i učenika u srednjim  
školama  
(početak 2021./2022.)

## VRTIĆI, 2021./2022.



**37 620**

ukupno  
djece

**+ 1,2%**

u odnosu na  
2020./2021.


- Od ukupnog broja djece upisane u vrtiće u 2021./2022., 64% djece starosti do 5 godina boravilo je u vrtiću.

## OBRAZOVNE USTANOVE, 2021./2022.



**300**

dječjih  
vrtića




**149**

osnovnih  
škola



**112**

srednjih  
škola



**55**

visokih  
učilišta

## UČENICI/STUDENTI - upisani 2021./2022.

Osnovne škole	61 554
Gimnazije	14 142
Tehničke i srodne škole	15 454
Industrijske i obrtničke škole	4 002
Srednje umjetničke škole	1 623
Srednje škole za mladež s teškoćama u razvoju	390
Visoka učilišta	75 614

## STUDENTI – upisani 2021./2022.



### Upisani studenti

5 visokih učilišta s najviše upisanih studenata (2021./2022.)

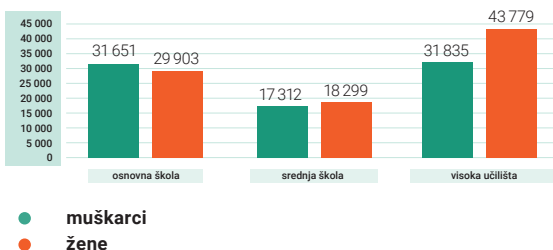
1. Ekonomski fakultet **6 872**
2. Filozofski fakultet **6 116**
3. Pravni fakultet **4 732**
4. Zdravstveno veleučilište Zagreb **4 202**
5. TVZ **4 201**

### Diplomirani studenti

5 visokih učilišta s najviše diplomiranih studenata (2021.)

1. Filozofski fakultet **1 310**
2. FER **1 098**
3. Zdravstveno veleučilište Zagreb **1 046**
4. PMF **927**
5. TVZ **764**

### UPISANI U ŠKOLSKU/AKADEMSKU GODINU 2021./2022.



# GOSPODARSTVO

## NOMINALNI BRUTO DOMAĆI PROIZVOD, 2019.



**142 180**  
mil. kuna

**Zagreb**  
**176 012 kuna**

BDP po stanovniku



**412 228**  
mil. kuna

**Hrvatska**  
**101 354 kune**

BDP po stanovniku

## BRUTO DODANA VRIJEDNOST, 2019.



**117 061**  
mil. kuna

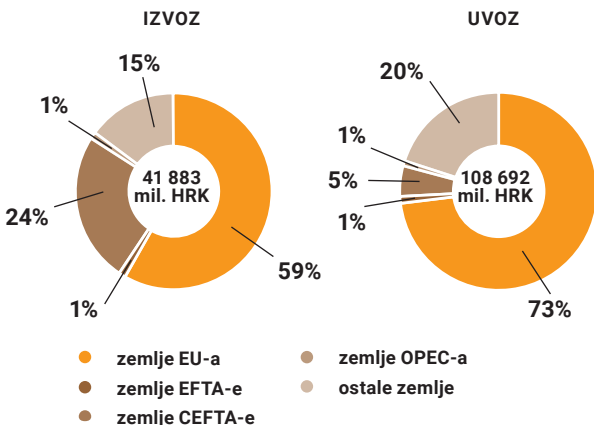
Grad Zagreb

**339 400**  
mil. kuna

Republika Hrvatska

IZVOR: DZS

## ROBNA RAZMJENA S INOZEMSTVOM, 2021.



IZVOR: DZS; OBRADA: GUGEOSP, Odjel za statističke i analitičke poslove

## IZVOZ, 2021.

41 883 mil. kuna

TOP 3 ZEMLJE	
Bosna i Hercegovina	14,1 %
Slovenija	13,6 %
Njemačka	9,8 %

## UVOZ, 2021.

108 692 mil. kuna

TOP 3 ZEMLJE	
Njemačka	13,9 %
Slovenija	10,8 %
Italija	9,4 %

IZVOR: DZS, OBRADA: GUGEOSP, Odjel za statističke i analitičke poslove

## TURIZAM, 2021.

## NOĆENJA TURISTA



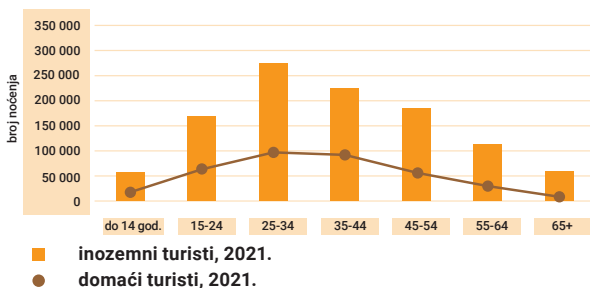
74,2%

noćenja stranih  
turista1,4 mil.  
noćenja turista+ 76,3%  
.....  
2021./2020.

25,8%

noćenja domaćih  
turista

## NOĆENJE TURISTA PREMA DOBNIM SKUPINAMA



IZVOR: DZS, OBRADA: GUGEOSP, Odjel za statističke i analitičke poslove

## TOP 3 ZEMLJE S NAJVIŠE OSTVARENIH NOĆENJA, 2021.

NJEMAČKA



97 995

+ 92,1%

2021./2020.

SAD



92 339

+ 108,3%

2021./2020.

ITALIJA



83 396

+ 60,1%

2021./2020.

## NOĆENJA PO SMJEŠTAJNIM OBJEKTIMA, 2021.

56,8%

hoteli i sličan  
smještaj

7,4%

hosteli

35,8%

sobe za iznajmljivanje,  
apartmani, studio-  
apartmani, kuće za odmor

IZVOR: DZS; OBRADA: GUGEOSP, Odjel za statističke i analitičke poslove

## SMJEŠTAJNI KAPACITETI, STANJE 31.8.2021.

54

hoteli

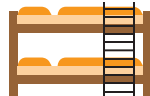
6 362



31

hosteli

1 682



IZVOR: DZS

ZAPOSLENOST I  
NEZAPOSLENOST, STANJE 31.3.2021.

Zaposleni



49,8%

žene

218 108



50,2%

muškarci

220 241

Nezaposleni



50,6%

žene

10 017



49,4%

muškarci

9 770

IZVOR: DZS, HZMO, HZZ; OBRADA: GUGEOSP, Odjel za statističke i analitičke poslove

## ZAPOSLENI I NEZAPOSLENI, STANJE 31. OŽUJKA 2021.

# 438 349

zaposleni – ukupno

# 19 787

nezaposlene osobe

# + 6,1%

2021./2017.

# 4,3%

stopa  
nezaposlenosti  
u 2021.



## ZAPOSLENOST PREMA PODRUČJIMA NKD-a, STANJE 31. OŽUJKA 2021.



# 74 531

Trgovina na veliko i na malo;  
popravak motornih vozila i motocikala



# 45 272

Prerađivačka industrija



# 37 974

Stručne, znanstvene  
i tehničke djelatnosti



# 34 373

Djelatnosti zdravstvene  
zaštite i socijalne skrbi

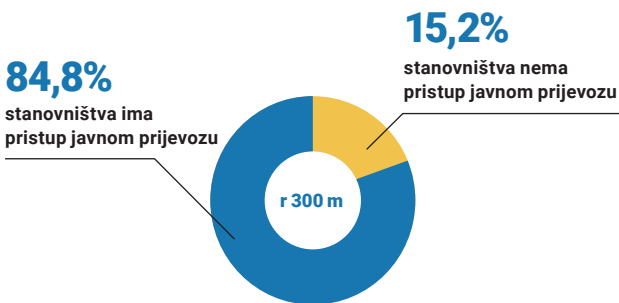


# 33 062

Javna uprava i obrana;  
obvezno socijalno osiguranje

- U 2021. ukupan promet putnika u Zračnoj luci Franjo Tuđman iznosio je 1,4 milijuna odnosno 51,9% više nego 2020.

## GRADSKI PRIJEVOZ, 2021.



IZVOR: GUGEOSP, Odjel za prostorne informacije i istraživanja



### TRAMVAJ

- 266 tramvaja
- 257 tramvajskih stanica
- 19 broj linija
- 214 km duljina linija
- 116 610 prevezenih putnika (u tisućama)



### VLAK

- 6 088 prevezenih putnika (u tisućama)
- duljina pruge – 58 km
- prometuje na 4 dionice



### AUTOBUS

- 476 autobusa
- 155 broj linija
- 1 435 km duljina linija
- 53 627 prevezenih putnika (u tisućama)



### BICIKL

- 493 km duljina staza
- 230 broj lokacija
- 3 030 broj parkirališnih mjesta
- 4 javne garaže (62 parkirališna mjesta za bicikle)



### USPINJAČA

- 1 linija
- 0,06 km duljina linije
- 401 prevezenih putnika (u tisućama)

IZVOR: ZET d.o.o., HŽPP d.d., ZH, Zagrebparking, GZ, ZG Cycle





**3 172**  
broj taksi vozila



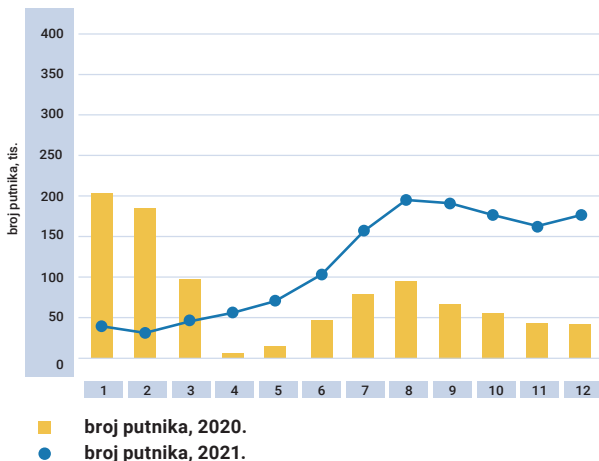
**353 142**  
broj registriranih  
osobnih automobila  
(stanje 31.12.2021.)



**6**  
lokacija punionica  
za električna vozila  
u javnim garažama

IZVOR: MUP, GU za obnovu, izgradnju, prostorno uređenje, graditeljstvo, komunalne poslove i promet, ZH, podružnica Zagrebparking

## PUTNICI U MZLZ, 2020. I 2021.



IZVOR: MZLZ; OBRADA: GUGEOSP, Odjel za statističke i analitičke poslove

# POLITIKA I JAVNA UPRAVA

26

ZAGREB U BROJKAMA 2022.



## GRAD ZAGREB

### Gradonačelnik

Tomislav Tomašević, mag. politologije


### Zamjenici

dr. sc. Danijela Dolenc

dr. sc. Luka Korlaet

### ZAPOSLENI U UPRAVNIM TIJELIMA GZ (STANJE NA DAN 31. 12. 2021.)

UKUPNO	Žene	Muškarci
3 166	2 034	1 132



IZVOR: Stručna služba Gradske uprave

### GRADSKA SKUPŠTINA GRADA ZAGREBA<sup>1)</sup>



### Predsjednik

Joško Klisović

### Potpredsjednici

Ivana Kekin

Teodor Celakoski

Mislav Herman

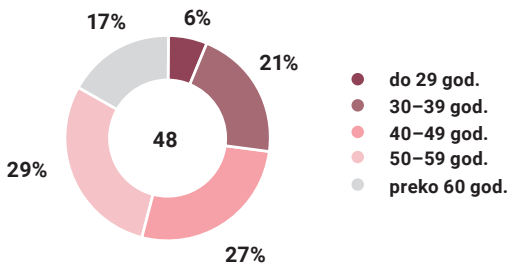
Nenad Predovan

### ZASTUPLJENOST SPOLOVA

**40%** gradske  
zastupnice (19)

**60%** gradski  
zastupnici (29)

### ZASTUPNICI PREMA DOBNIM SKUPINAMA<sup>1)</sup>



<sup>1)</sup> Podaci sa stanjem 27. lipnja 2022.

IZVOR: Stručna služba Gradske skupštine

# RASHODNI PRORAČUN, 2021.

12,7  
mlrd.kuna

Rashodi proračuna  
Grada Zagreba



32,1%

Obrazovanje



15,6%

Zdravstvo



13,0%

Usluge unapređenja  
stanovanja i zajednice



10,9%

Ekonomski  
poslovi



8,6%

Socijalna zaštita



8,4%

Rekreacija, kultura  
i religija



7,8%

Opće javne usluge



2,7%

Zaštita okoliša



0,9%

Javni red i sigurnost

# POVIJEST ZAGREBA

1094.

Ugarski kralj Ladislav osniva Zagrebačku biskupiju.



1242.

Zagreb Zlatnom bulom hrvatsko – ugarskog kralja Bele IV. postaje slobodni kraljevski grad.

1355.

Spominje se prva ljekarna u Zagrebu.



1850.

Zagreb, objedinjavanjem svih dijelova, postaje jedinstveni grad.



1834.

Počinje s radom prvo kazalište u Zagrebu.



1857.

Prvi popis stanovništva (16 657 stanovnika).



1863.

Uvedene plinske svjetiljke (tradicija zadržana do danas).



1864.

Prvi cestovni i željeznički most (Podsused).


1909.

Održana prva velika gospodarska izložba Gospodarski zbor.



1901.

Prvi automobil na gradskim ulicama.



1910.

Prvi električni tramvaj pušten u promet.



1925.

Osnovan ZOO Zagreb.



1990.

Održano 35. natjecanje Eurovizije.

1991.

Zagreb postaje glavnim gradom neovisne Republike Hrvatske.

1987.

U Zagrebu održana Univerzijada i izgrađen SRC Jarun.



1995.

Otvorena nova zgrada NSK-a.

2007.

Otvoren Domovinski most.

2009.

Otvorena Arena Zagreb.



1557.

Zagreb se u pisanim dokumentima prvi puta spominje kao glavni grad Hrvatske.

1607.

Osnovana Isusovačka gimnazija sa šest razreda (počeci visokog školstva).



1827.

Otvoren prvi zagrebački hotel Jägerhorn.



1748.

Prva kavana u Zagrebu.

1669.

Hrvatsko-ugarski kralj Leopold I. poveljom utemeljuje Zagrebačko sveučilište.



1876.

Otvoreno groblje Mirogoj.



1877.

Prva električna rasvjeta.

1881.

Prvi telefonski poziv u Zagrebu.



1880.

U studenome Zagreb pogodio katastrofalan potres.



1926.

Oglasila se radiopostaja, prva u ovom dijelu Europe.

1928.

Izgrađeno gradsko kupalište na Savi.

1929.

Osnivanje gradskog statističkog ureda.

1956.

Otvoren međunarodni Zagrebački velesajam preko Save.

1979.

Tramvajska pruga premostila Savu.

1966.

Prvi sajam cvijeća.

1964.

Najteža poplava u Zagrebu.

2014.

Otvorena nova zgrada Muzičke akademije.



2017.

Otvorena nova međunarodna zračna luka Franjo Tuđman.



2020.

Potres 5,5 prema Richteru, 22. ožujka 2020.



2022.

Nova žičara Sljeme puštena u promet 23. veljače 2022.



# ODABRANE PUBLIKACIJE GUGEOSP – ODJEL ZA STATISTIČKE I ANALITIČKE POSLOVE



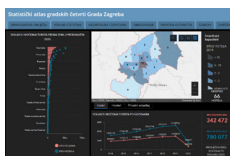
Popis stanovništva, kućanstava i stanova 2021. - statističko istraživanje koje se provodi svakih 10 godina. Priopćenja iz područja Plaće, Zaposlenost i nezaposlenost, Turizam, Građevinarstvo, Uslužne djelatnosti, Prijevoz, Vitalna statistika, Trgovina na malo i Nacionalni računi te priopćenje vezano uz pandemiju COVID-19 u Gradu Zagrebu.



Statistički ljetopis Grada Zagreba – osnovna godišnja statistička publikacija koja prikazuje podatke iz područja društvenih i gospodarskih aktivnosti te geografske, meteorološke i osnovne podatke o Gradu Zagrebu.



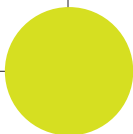
Ključni podaci o Gradu Zagrebu – daje pregled važnih činjenica i statističkih podataka o Gradu Zagrebu te stope promjena u odnosu na prethodnu godinu i u odnosu na 2011.



Statistički atlas gradskih četvrti Grada Zagreba - donosi ažurne podatke o gradskim četvrtima u obliku interaktivnih pokazatelja, grafikona i karata. Dostupan na internet stranici Grada Zagreba.

Više možete saznati na internetskim stranicama:

[www.zagreb.hr/statistika/30](http://www.zagreb.hr/statistika/30)





**GRAD ZAGREB**  
GRADSKI URED  
ZA GOSPODARSTVO,  
EKOLOŠKU ODRŽIVOST  
I STRATEGIJSKO PLANIRANJE