

REPUBLIKA HRVATSKA
GRAD ZAGREB
GRADSKI URED ZA STRATEGIJSKO
PLANIRANJE I RAZVOJ GRADA
Odjel za statističke i analitičke poslove

7. travnja 2021.

PANDEMIJA COVID-19 U GRADU ZAGREBU, STANJE 31. 3. 2021.¹⁾

POJAVA BOLESTI COVID-19 U SVIJETU

COVID-19 (engl. **CO**rona**VI**rus **D**isease **2019**) je bolest izazvana novim koronavirusom koji se pojavio 2019. godine. Bolest se prvi put pojavila krajem prosinca 2019. u kineskom gradu Wuhanu, a u siječnju 2020. razvila se u epidemiju u NR Kini i proširila diljem svijeta. Svjetska zdravstvena organizacija je, 30. siječnja 2020., proglasila epidemiju koronavirusa javnozdravstvenom prijetnjom od međunarodnog značaja, a 11. ožujka 2020. proglasila je globalnu pandemiju uzrokovanom koronavirusom.

POTVRĐEN PRVI SLUČAJ KORONAVIRUSA U HRVATSKOJ

Dana 25. 2. 2020. dijagnosticiran je prvi slučaj bolesti novog koronavirusa u Hrvatskoj, u Zagrebu. Oboljeli je mlađi muškarac u dobi od 25 godina, koji je 20. 2. 2020. doputovao iz Italije.

EPIDEMIOLOŠKA SITUACIJA U GRADU ZAGREBU (NA DAN 31. 3. 2021.)

U ožujku 2021. u Gradu Zagrebu zabilježeno je 4 928 novih slučajeva zaraze koronavirusom, što je porast od 210,7% u odnosu na veljaču 2021.

Od početka epidemije do 31. ožujka 2021. u Republici Hrvatskoj ukupno je zabilježeno 271 632 zaraženih osoba, a od toga u Gradu Zagrebu 50 899 osoba. Udio žena u ukupnom broju zaraženih u Gradu Zagrebu do 31. ožujka 2021. iznosio je 52,1%, dok je udio muškaraca iznosio 47,9%. Rekordan broj zaraženih u Gradu Zagrebu u navedenom razdoblju registriran je 20. studenoga 2020. (830 novooboljelih), dok je u ožujku 2021. najviše novozaraženih bilo 31. ožujka 2021. (460 novooboljelih). U Republici Hrvatskoj je, u razdoblju od početka pandemije do 31. ožujka 2021., najveći broj novozaraženih zabilježen 10. prosinca 2020. (4 620 novooboljelih), dok je u ožujku 2021. najviše novozaraženih bilo 31. ožujka (2 623 novooboljela).

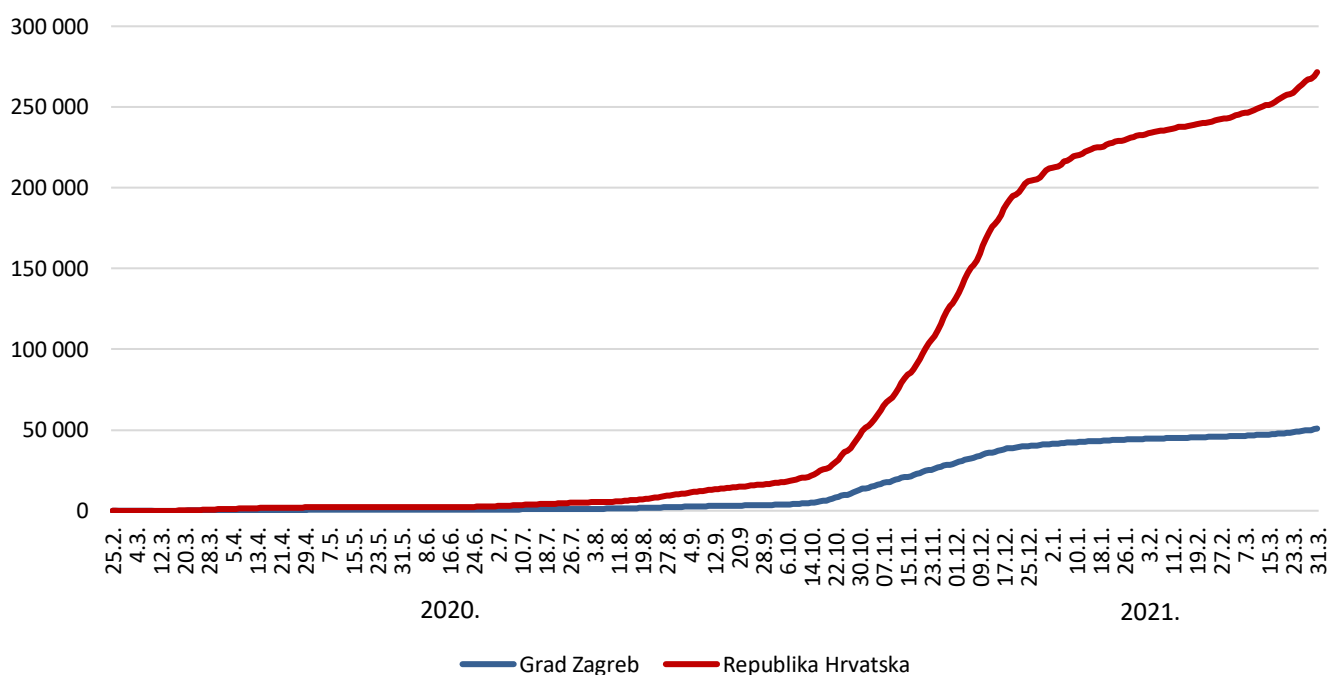
¹⁾ Podaci preuzeti sa službene stranice Vlade RH – koronavirus.hr na dan 6. travnja 2021.

Od početka epidemije do 31. ožujka 2021. najveća sedmodnevna stopa incidencije²⁾ u Republici Hrvatskoj zabilježena je u tjednu 7. 12. - 13. 12. 2020. i iznosila je 629,2, dok je u Gradu Zagrebu najveća sedmodnevna kumulativna incidencija zabilježena u tjednu 26. 10. – 1. 11. 2020. i iznosila je 523,5 novozaražene osobe na 100 000 stanovnika.

U ožujku 2021. najveća sedmodnevna stopa incidencije u Republici Hrvatskoj i u Gradu Zagrebu zabilježena je u tjednu 22. 3. – 28. 3. 2021. i iznosila je 236,1 novozaraženih u Republici Hrvatskoj dok je u Gradu Zagrebu bilo 207,2 novozaražena na 100 000 stanovnika.

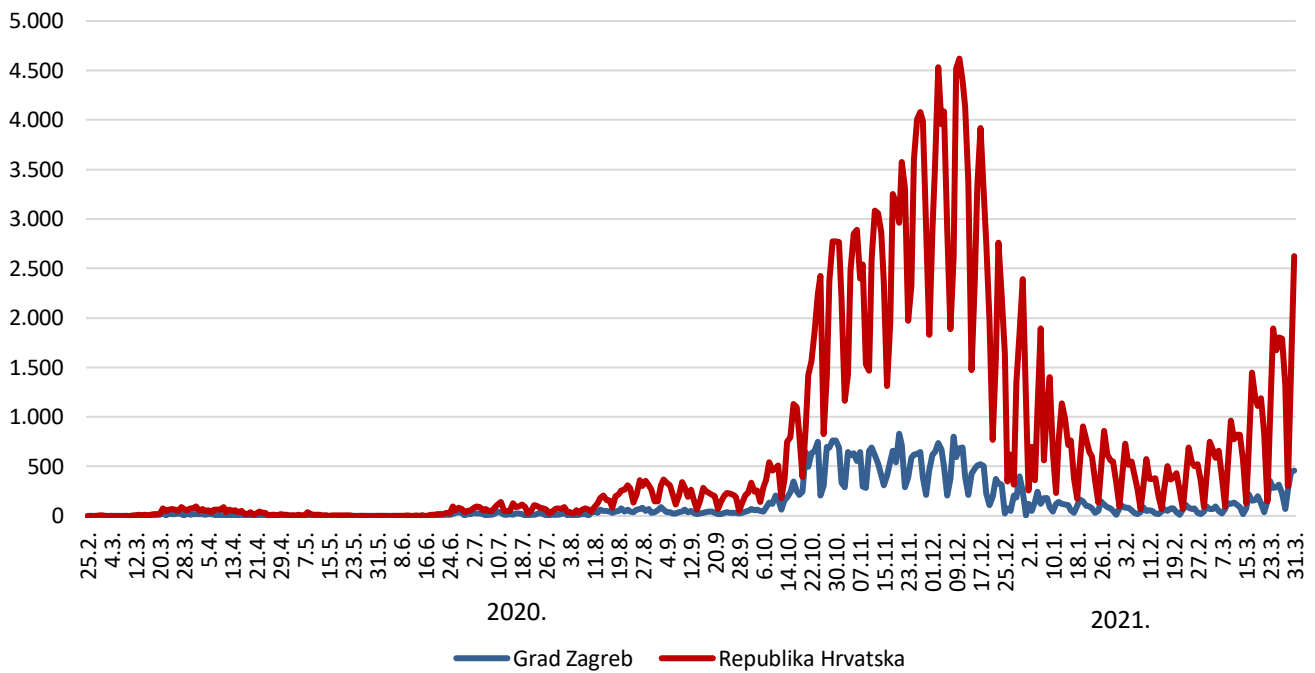
Od početka epidemije do 31. ožujka 2021. u Gradu Zagrebu je, od posljedica koronavirusa, preminulo 1 837 osoba od ukupno 5 947, koliko je preminulo u Republici Hrvatskoj. U Gradu Zagrebu udio smrtnih slučajeva u ukupnom broju zaraženih iznosi 3,6%, a u Republici Hrvatskoj 2,2%.

G 1. BROJ UKUPNO ZARAŽENIH U GRADU ZAGREBU I REPUBLICI HRVATSKOJ, STANJE 31. 3. 2021.

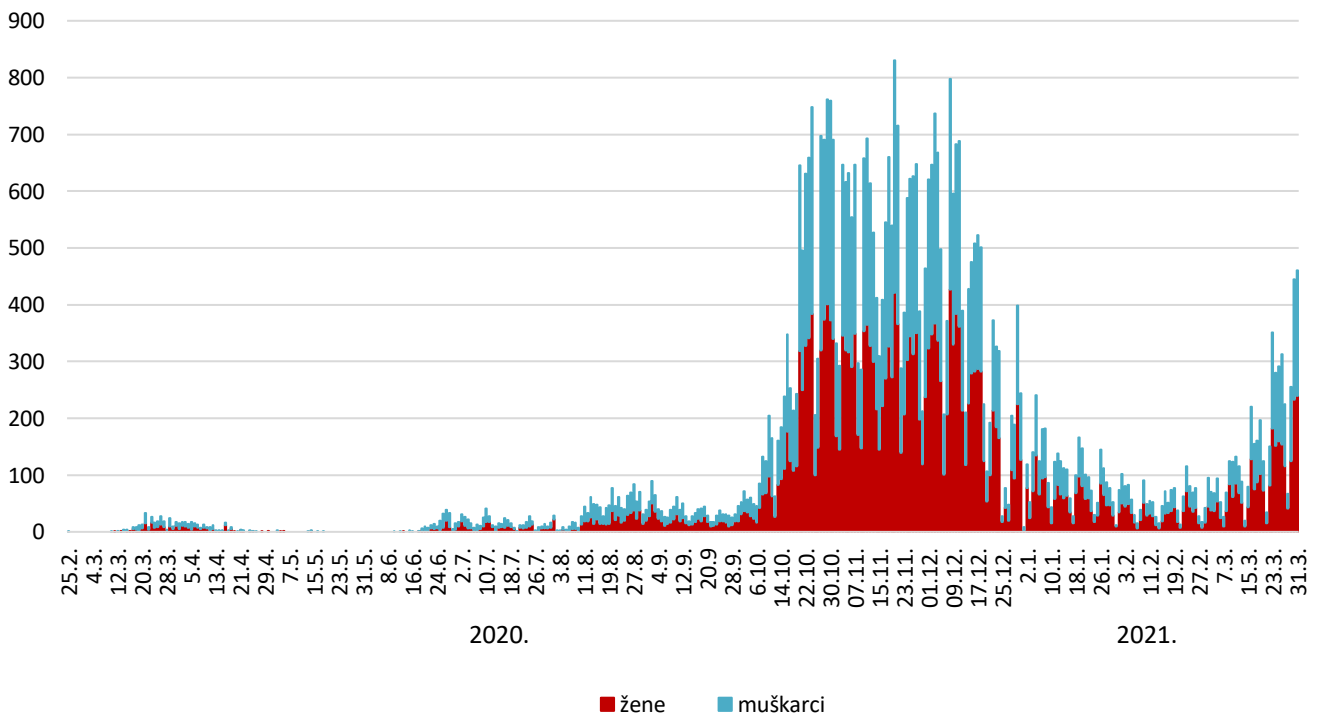


²⁾ Sedmodnevna kumulativna incidencija novozaraženih osoba s koronavirusom, računa na način da se zbroji broj novozaraženih osoba od koronavirusa na nekom području u razdoblju od sedam dana te se podijeli s ukupnim brojem stanovnika tog područja i pomnoži sa 100 000.

G 2. BROJ NOVOZARAŽENIH U GRADU ZAGREBU I REPUBLICI HRVATSKOJ,
STANJE 31. 3. 2021.

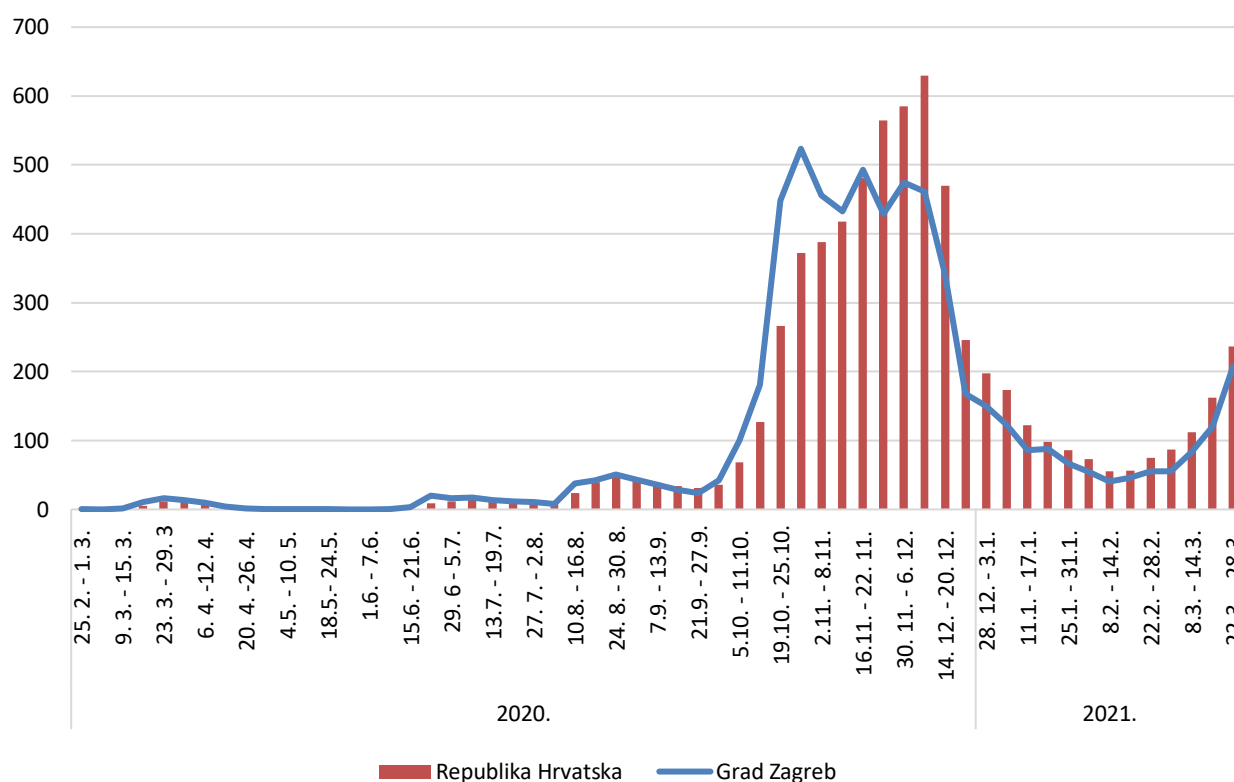


G 3. NOVOZARAŽENI U GRADU ZAGREBU PO SPOLU, STANJE 31. 3. 2021.



G 4. SEDMODNEVNE STOPE INCIDENCIJE U GRADU ZAGREBU I REPUBLICI HRVATSKOJ U 2020. I 2021.

stope incidencije



Izvor: Hrvatski zavod za javno zdravstvo; obrada: GUSPRG – Odjel za statističke i analitičke poslove

Priredio i objavio Gradski ured za strategijsko planiranje i razvoj Grada
 Odjel za statističke i analitičke poslove
 telefon: 01/610-1950, faks: 01/616-6098
<https://zagreb.hr/statistika>
 e-mail: statistika@zagreb.hr
 Sv. Ćirila i Metoda 5, Zagreb

MOLIMO KORISNIKE PRIOPĆENJA DA PRILIKOM KORIŠTENJA PODATAKA OBVEZNO NAVEDU IZVOR.