


**Prijedlog
proračuna
Grada Zagreba
za 2017.**

Kratki vodič



Studeni, 2016.

NAKLADNIK

Grad Zagreb, Trg S. Radića 1, Zagreb

ZA NAKLADNIKA

Gradski ured za financije Grada Zagreba

PRIREADIO

Institut za javne financije, Zagreb

GRAFIČKI DIZAJN I PRIPREMA

Bachrach & Krištofić

NJI₃

ISBN 978-953-7479-65-7



Prijedlog gradskog proračuna za 2017. tiče se svih građanki i građana Grada Zagreba. Zaposleni plaćaju prirez i poreze, neki se voze tramvajima i autobusima koje Grad subvencionira, nekima djeca pohađaju vrtiće i škole, a svi koriste javnu rasvjetu i gradske ceste, kao i brojne druge sadržaje gradskog života.

Prijedlog gradskog proračuna složen je i opsežan dokument koji prikazuje iz kojih se izvora planira prikupljati i trošiti gradski novac, pa je cilj ovog kratkog vodiča pružiti što jednostavnije i sažetije, osnovne informacije te potaknuti građane da se uključe u proračunski proces. Na taj način građani mogu pridonijeti kvalitetnijim i učinkovitijim gradskim uslugama. Na mrežnim stranicama Grada dostupne su detaljnije informacije o [Prijedlogu proračuna za 2017.](#), a opće informacije o gradskom proračunu i proračunskom procesu u [Vodiču kroz proračun Grada Zagreba](#).

Prema kalendaru propisanom [Zakonom o proračunu](#), gradski se proračun donosi na temelju godišnjih Vladinih [Smjernica ekonomske i fiskalne politike](#) te [Uputa Ministarstva financija za izradu proračuna jedinica lokalne i područne \(regionalne\) samouprave](#). Međutim, raspuštanje Sabora i raspisivanje prijevremenih parlamentarnih izbora utjecalo je na promjene u procesu izrade državnog proračuna za naredno trogodišnje razdoblje. U takvim okolnostima nisu mogle biti izrađene smjernice ekonomske i fiskalne politike i upute za izradu državnog proračuna za razdoblje 2017.-19., pa nisu utvrđeni makroekonomski pokazatelji i fiskalni okvir opće države, kao ni parametri za planiranje trogodišnjih projekcija.

Budući da do izrade prijedloga proračuna navedeni dokumenti još nisu bili objavljeni, Grad je na temelju vlastitih procjena, vrlo oprezno i restriktivno, pripremio prijedlog proračuna za 2017., uzimajući u obzir gradske gospodarske i društvene specifičnosti i potrebe, te pridržavajući se odredbi Zakona o proračunu i Zakona o fiskalnoj odgovornosti. Procjene prihoda Grada za razdoblje 2017.-19. temelje se na važećim zakonskim propisima koji reguliraju prihode za financiranje javnih potreba iz nadležnosti Gra-

da, kao i na trenutno poznatim izmjenama zakonskih propisa u sklopu najavljenih porezних reformi koja bi trebala stupiti na snagu 1. siječnja 2017. Rashodi su usklađeni s glavnim strateškim ciljevima [ZagrebPlana 2020.](#)

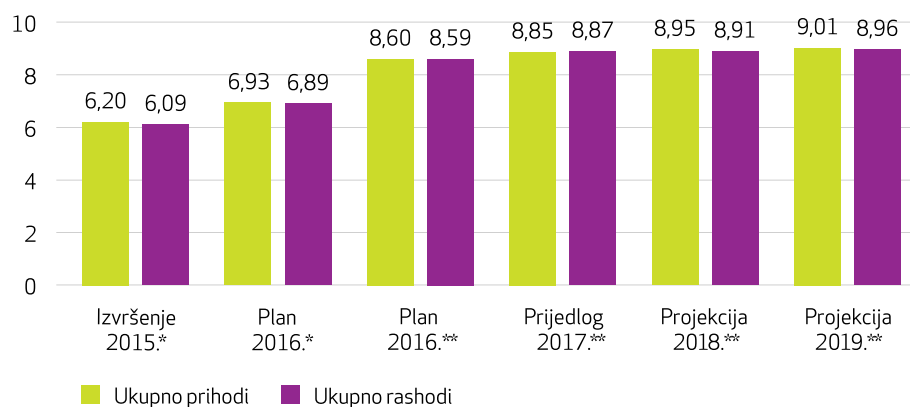
Tekst koji slijedi nudi kratki prikaz prihoda, rashoda, računa financiranja i duga u razdoblju od 2015.–19., te detaljniju razradu prihoda i rashoda za 2017.



Značajan rast prihoda i rashoda u odnosu na 2015. posljedica je zakonski propisane obveze uključivanja u proračun vlastitih i namjenskih prihoda svih gradskih proračunskih korisnika, kao i rashoda koji se financiraju iz tih prihoda. Dakle, radi se o metodološkoj promjeni obuhvata gradskog proračuna koja je dovela do porasta prihoda i rashoda.

PLANIRANI PRIHODI I RASHODI

Ukupni prihodi proračuna Grada planirani u **2017.** iznose **8,85 mlrd. kn**, a **ukupni rashodi 8,87 mlrd. kn** (grafikon 1).



Grafikon 1: Prihodi i rashodi proračuna Grada Zagreba, 2015.–19. (u mlrd. kn)

* Bez vlastitih i namjenskih prihoda proračunskih korisnika i rashoda financiranih iz tih prihoda.

** S vlastitim i namjenskim prihodima proračunskih korisnika i rashodima financiranim iz tih prihoda.

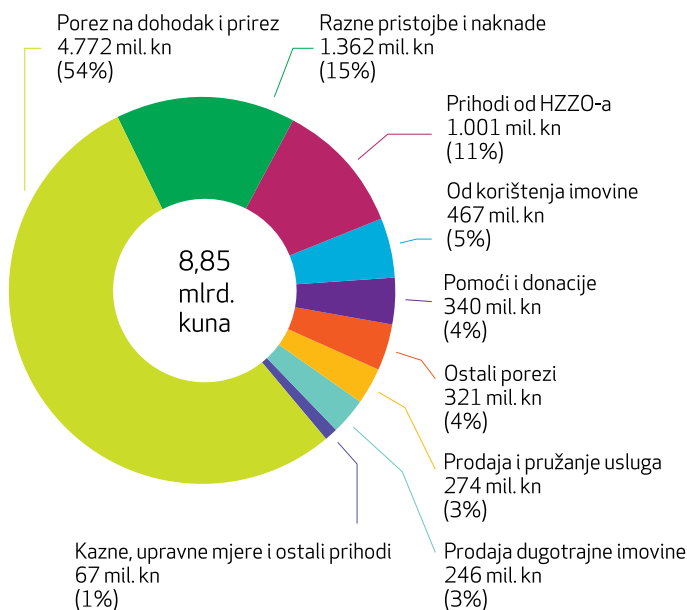
Istodobno s prijedlogom proračuna za 2017., rade se i projekcije proračuna za iduće dvije godine. Grafikon 1 pokazuje da će proračunski prihodi i rashodi u 2018. i 2019. bilježiti blagi rast u skladu s očekivanim rastom BDP-a.

Gradski proračun sadrži **prihode i rashode svih 326 gradskih proračunskih korisnika**, odnosno institucija koje je Grad osnovao, koje većim dijelom financira i koje su navedene u **Registru proračunskih i izvanproračunskih korisnika**. To su, primjerice, javnozdravstvene ustanove (domovi zdravlja, poliklinike, bolnice, zavodi), predškolske, osnovnoškolske i srednjoškolske ustanove, ustanove socijalne skrbi, Javna vatrogasna postrojba Grada Zagreba, Zavod za prostorno uređenje, Javna ustanova Maksimir, Zoološki vrt, Ustanova za upravljanje sportskim objektima i dr.

Postoje i **trgovačka društva koja je Grad osnovao** za obavljanje javnih službi i djelatnosti u javnom interesu (npr. Zagrebački holding), no ona se ne financiraju većim dijelom iz gradskog proračuna, odnosno nisu proračunski korisnici, pa se njihovi prihodi i rashodi ne prikazuju u gradskom proračunu.

PLANIRANI PRIHODI

Ukupni prihodi će 2017. iznositi 8,85 mlrd. kn (grafikon 2), od čega će se više od polovice prikupiti od **poreza na dohodak i prireza (4,8 mlrd. kn)**. Slijede prihodi od raznih pristojbi i naknada u iznosu od 1,4 mlrd. kn, uglavnom od komunalnih doprinosa i naknada, te prihodi proračunskih korisnika od HZZO-a (otprilike 1 mlrd. kn).



Grafikon 2: Prihodi proračuna Grada Zagreba, prijedlog 2017.*

* S vlastitim i namjenskim prihodima proračunskih korisnika.



Svaka će zaposlena osoba u gradski proračun prosječno mjesečno uplatiti 1.020 kuna poreza na dohodak i prireza.

Prihodi gradskog proračuna u 2017. planiraju se na 253 mil. kn (2,9%) višoj razini nego 2016. **Najviše će se povećati** prihodi od raznih pristojbi i naknada kod proračunskih korisnika (85 mil. kn ili 6,7%), od prodaje dugotrajne imovine – većinom poslovnih objekata i stanova (83,5 mil. kn ili 51,5%) te od korištenja imovine – uglavnom nefinancijske imovine (36 mil. kn ili 8,4%). **Najviše će se smanjiti** pomoći proračunskim korisnicima iz drugih proračuna (isključujući gradski), primjerice, sredstva koja javnozdravstvene ustanove ili ustanove u kulturi primaju od ministarstava ili državnih agencija (28,8 mil. kn ili 26%).

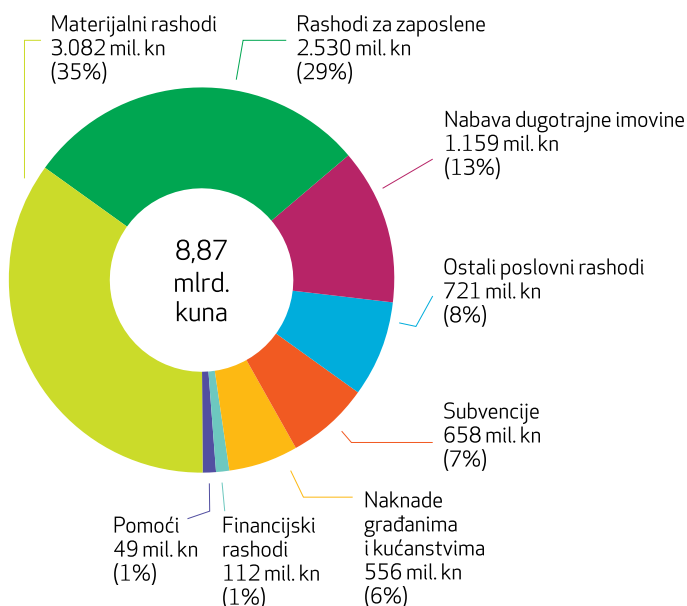
Najznačajniji prihodi gradskog proračuna – od poreza na dohodak i prireza – planiraju se na razini 2016. jer detalji najavljene porezne reforme još nisu poznati. Predloženim izmjenama i dopunama Zakona o porezu na dohodak koje bi trebale stupiti na snagu 2017., očekuju se značajnije izmjene u oporezivanju dohotka koje će utjecati na smanjenje prihoda od poreza na dohodak i prireza. Međutim, jedinicama lokalne i područne (regionalne) samouprave najavljene su i kompenzacijske mjere kojima bi se nadoknadilo to smanjenje.

PLANIRANI RASHODI PO VRSTAMA

Ukupni rashodi će 2017. iznositi 8,87 mlrd. kn (grafikon 3), a prioriteti su:

- osiguranje redovitog funkcioniranja svih gradskih službi i gradskih upravnih tijela u cilju pružanja najviše razine usluga građanima;
- osiguranje sredstava za prioritetne kapitalne projekte i one koji pridonose poboljšanju komunalne opremljenosti grada, kao pretpostavke bržeg gospodarskog razvoja;
- osiguranje iste razine stečenih prava za građane socijalno lošijeg materijalnog stanja;
- poticanje demografske obnove;
- redovito podmirivanje svih ugovornih i kreditnih obveza.





Grafikon 3: Rashodi proračuna Grada Zagreba po vrstama (ekonomska klasifikacija), prijedlog 2017.*

* S rashodima financiranim iz vlastitih i namjenskih prihoda proračunskih korisnika.

Materijalni rashodi (3,1 mlrd. kn) se najvećim dijelom odnose na tekuća i investicijska održavanja objekata komunalne infrastrukture (npr. održavanje javnih površina, javne rasvjete, cesta, groblja i krematorija) i objekata gradske uprave i gradskih proračunskih korisnika, ali i na uredski materijal, energiju i usluge (primjerice, telefona, pošte, prijevoza, informiranja), neophodne za funkcioniranje gradskih upravnih tijela i gradskih proračunskih korisnika.

Rashodi za zaposlene (2,5 mlrd. kn) obuhvaćaju ukupne plaće, doprinose i ostale rashode za oko 18 tisuća zaposlenih u gradskim upravnim tijelima i [gradskim proračunskim korisnicima](#) (npr. učeničkim domovima, školama, dječjim vrtićima, muzejima), te rashodi za zaposlene na projektima koje financira EU.

Za **nabavu dugotrajne imovine** planira se utrošiti oko 1,2 mlrd. kn za ceste, komunalnu infrastrukturu, poslovne i ostale građevinske objekte te opremu u školstvu, zdravstvu, ustanovama socijalne skrbi i slično. Najveći dio – u iznosu od 465 mil. kn – realizirat će se putem Gradskog ureda za prostorno uređenje, izgradnju grada, graditeljstvo, komunalne poslove i promet, a prema Programu radova kapitalnih ulaganja u objekte društvenih djelatnosti za 2017. i Programu radova na području prometa i komunalnog gospodarstva za 2017.

Ostali poslovni rashodi u iznosu od 721 mil. kn uglavnom podrazumijevaju tekuće donacije i kapitalne pomoći. *Tekuće donacije* (474 mil. kn) odnose se na sufinanciranje sporta (206 mil. kn), vjerske i privatne vrtiće i škole (96 mil. kn), kulturu (npr. knjižnice, muzeji, kazališta, glazbena, likovna, filmska djelatnost) te neprofitne organizacije (udruge, socijalni i razvojni programi i slično). Najznačajnije *kapitalne pomoći* odnose se na financiranje projekta otpadnih voda (114 mil. kn), za obnovu i rekonstrukciju vovnog parka ZET-a (65 mil. kn), za Centar za gospodarenje otpadom (14 mil. kn) te za sufinanciranje projekata trgovačkih društava u javnom sektoru (5 mil. kn).

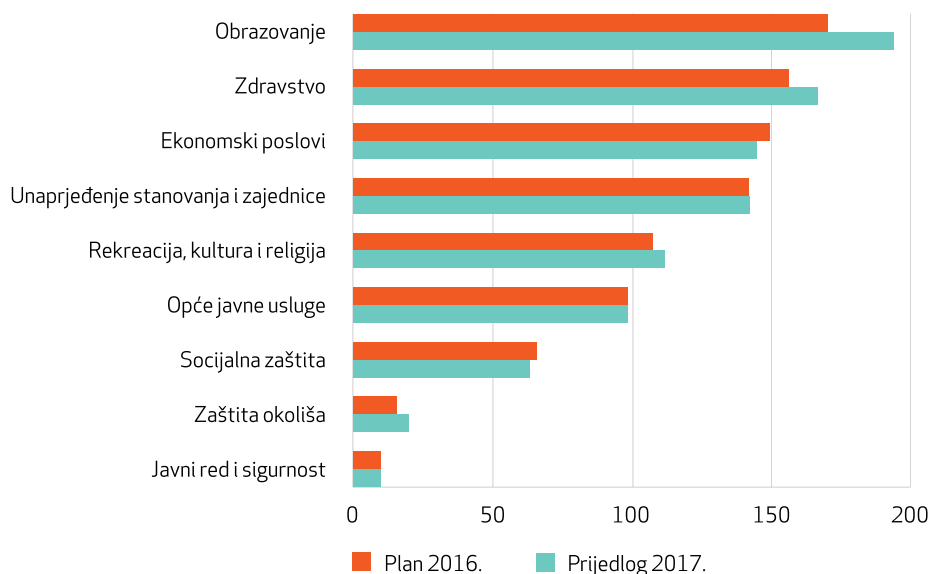
Subvencije od 658 mil. kn su za poticanje proizvodnje i usluga trgovačkih društava, obrtnika, poljoprivrednika, te malih i srednjih poduzetnika. Najveći se dio odnosi na javni gradski prijevoz, odnosno ZET (486 mil. kn), zakupninu dvorane Arena (74 mil. kn), poticanje razvoja obrta, malog i srednjeg poduzetništva (41 mil. kn) te za zapošljavanje osoba s invaliditetom (29 mil. kn).



Ukupni rashodi gradskog proračuna planiraju se na 276 mil. kn (3,2%) višoj razini u odnosu na 2016. i djelomično su rezultat i značajnijeg povećanja rashoda kod proračunskih korisnika (138 mil. kn ili 8%) iz vlastitih i namjenskih prihoda. **Najveće povećanje** planira se za **nabavu dugotrajne imovine** (270 mil. kn ili 30%), najviše za gradnju nerazvrstanih cesta, ali i za brojna kapitalna ulaganja u objekte društvenih djelatnosti (zdravstva, socijalne skrbi, kulture, itd.). Osim navedenoga, za gradnju objekata komunalne infrastrukture Službe za mjesnu samoupravu, odnosno gradskih četvrti, planira se utrošiti 59 mil. kn. **Povećat će se i naknade građanima i kućanstvima** (108 mil. kn ili 24%), ponajprije zbog uvođenja naknade za roditelje-odgajatelje za što će Grad 2017. izdvojiti 126 mil. kn. Istodobno se planira **smanjenje materijalnih rashoda**, posebice za usluge (66 mil. kn ili 2%) te ostalih rashoda (51 mil. kn ili 6,7%), najviše u dijelu tekućih i kapitalnih donacija te pomoći.

PLANIRANI RASHODI PO NAMJENI

Na svakog građanina Grad će 2017. prosječno mjesečno trošiti 954 kn (grafikon 4), najviše za obrazovanje (194 kn), zdravstvo (166 kn), ekonomske poslove (146 kn) i usluge unaprjeđenja stanovanja i zajednice (142 kn). U odnosu na 2016., planira se prosječno mjesečno po građaninu trošiti dodatne 24 kn za obrazovanje, 10 kn za zdravstvo te 4 kn za rekreaciju, kulturu i religiju, kao i za zaštitu okoliša.



Grafikon 4: Prosječna mjesečna potrošnja po namjeni, po građaninu (funkcijska klasifikacija), prijedlog 2017. (u kn)*

* S rashodima financiranim iz vlastitih i namjenskih prihoda proračunskih korisnika.

Rashodi za obrazovanje odnose se uglavnom na predškolsko obrazovanje (npr. zaposlene u gradskim vrtićima, subvencioniranje povlaštenih cijena gradskih vrtića), te osnovno i srednjoškolsko obrazovanje (uključujući dio plaća za zaposlene, npr. produženi boravak, te materijalne rashode i nabavu dugotrajne imovine).

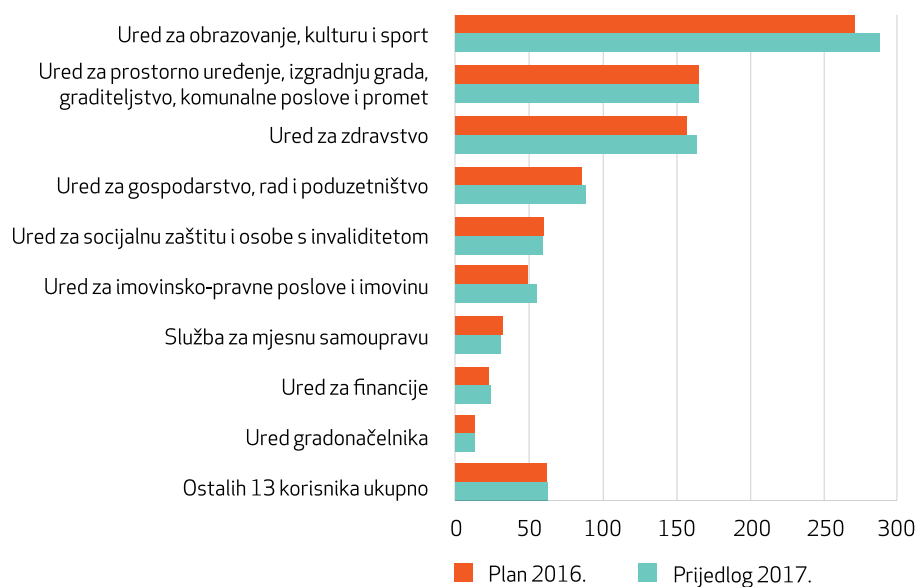
Rashodi za zdravstvo odnose se na zdravlje, zdravstvo i zdravstvenu zaštitu, izradu i provedbu gradskih i drugih programa i strategija zdravstvene zaštite, promicanje zdravlja te prevenciju i suzbijanje ovisnosti, potpore zdravstvenim programima i projektima udruga i drugih oblika organiziranog zdravstvenog djelovanja i rada, koordinaciju i kontrolu zdravstvenih ustanova u vlasništvu Grada.

Ekonomski poslovi uglavnom se odnose na javni gradski prijevoz te gradnju i održavanje cesta, poljoprivredu, turizam, gorivo, energiju i dr.

Unaprjeđenje stanovanja i zajednice uglavnom se odnosi na održavanje gradske imovine i javnih površina (npr. uličnu rasvjetu).

PLANIRANI RASHODI PO PRORAČUNSKIM KORISNICIMA

Veći dio gradskih upravnih tijela u ukupnim rashodima sudjeluje s relativno malim iznosima, dok će tri najznačajnija ureda – za obrazovanje, kulturu i sport; za prostorno uređenje, izgradnju grada, graditeljstvo, komunalne poslove i promet, te za zdravstvo – zajedno trošiti otprilike dvije trećine proračunskih sredstava, odnosno prosječno 618 kn mjesečno po građaninu.



Grafikon 5: Prosječna mjesečna potrošnja proračunskih korisnika, po građaninu (organizacijska klasifikacija), prijedlog 2017. (u kn)*

* S rashodima financiranim iz vlastitih i namjenskih prihoda proračunskih korisnika.

RAČUN FINANCIRANJA

Za razliku od pojmova *prihodi* i *rashodi* koji se koriste u računu prihoda i rashoda za poslovanje te prodaju i nabavu dugotrajne imovine, u računu financiranja se za financijsku imovinu, uzimanje, davanje i otplate zajmova koriste pojmovi *primitci* i *izdatci*. Primitci su priljevi novca, npr. vraćene glavnice po danim zajmovima, primitci od prodaje dionica i obveznica, novac od zaduživanja, a izdatci su odljevi sredstava po tim istim kategorijama. Razlika primitaka i izdataka je *neto financiranje*, tj. iznos jednak višku/manjku iz računa prihoda i rashoda.

	Izvršenje 2015.*	Plan 2016.*	Plan 2016.**	Prijedlog 2017.**	Projekcija 2018.**	Projekcija 2019.**
Račun prihoda i rashoda						
Ukupni prihodi	6.204,9	6.928,2	8.597,5	8.850,3	8.951,1	9.007,4
Ukupni rashodi	6.085,6	6.890,2	8.592,4	8.868,2	8.909,9	8.955,4
Višak	119,2	38,0	5,1	-17,9	41,2	52,0
Račun financiranja						
Primitci od financijske imovine i zaduživanja	194,4	216,8	249,7	290,1	239,8	240,0
Izdatci za financijsku imovinu i otplate zajmova	272,8	254,8	254,8	272,2	281,0	292,0
Neto financiranje	-78,4	-38,0	-5,1	17,9	-41,2	-52,0

Tablica 1: Račun prihoda i rashoda i račun financiranja, 2015.–19. (u mil. kn)

* Bez vlastitih i namjenskih prihoda i primitaka proračunskih korisnika i rashoda financiranih iz tih prihoda i primitaka.

** S vlastitim i namjenskim prihodima i primitcima proračunskih korisnika i rashodima i izdancima financiranim iz tih prihoda i primitaka.

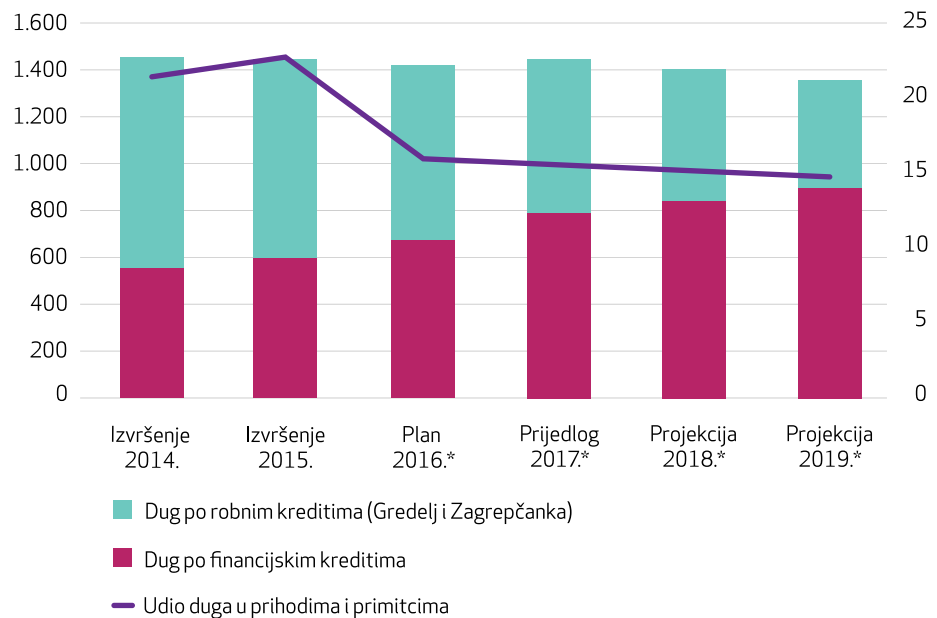
Uključujući vlastite i namjenske prihode i primitke proračunskih korisnika, u 2017. se planira 290,1 mil. kn primitaka, od čega se najveći dio (288,6 mil. kn) odnosi na novo zaduživanje. Istovremeno se 265,1 mil. kn izdataka planira za otplate postojećeg duga, a 7 mil. kn za zajmove trgovačkim društvima u javnom sektoru.

PLANIRANI DUG GRADSKOG PRORAČUNA

Direktan dug Grada s krajem 2017. planira se na razini od oko 1,44 mlrd. kn (grafikon 6), s blago padajućim trendom u idućim godinama. Udio duga u proračunskim prihodima i primitcima se u 2016. značajnije smanjuje (s 22,5% u 2015. na 16% planirano krajem 2016.) zbog uključivanja vlastitih i namjenskih prihoda i primitaka proračunskih korisnika, a do 2019. planira se dodatno smanjivanje udjela duga u ukupnim prihodima i primitcima na 14,7% u 2019. To znači da je razina zaduženosti Grada niska i da se direktni dug može bez poteškoća servisirati iz redovitih prihoda i primitaka. Neophodno je napomenuti da je Gradu za dugoročno zaduživanje – prema Zakonu o proračunu – potrebna suglasnost Vlade, te grafikon 6 prikazuje visinu planiranog, a visina stvarnog duga će ovisiti o toj suglasnosti.



Direktan dug je zbroj svih proračunskih manjkova (deficita) iz tekućeg i ranijih razdoblja financiranih zaduživanjem.



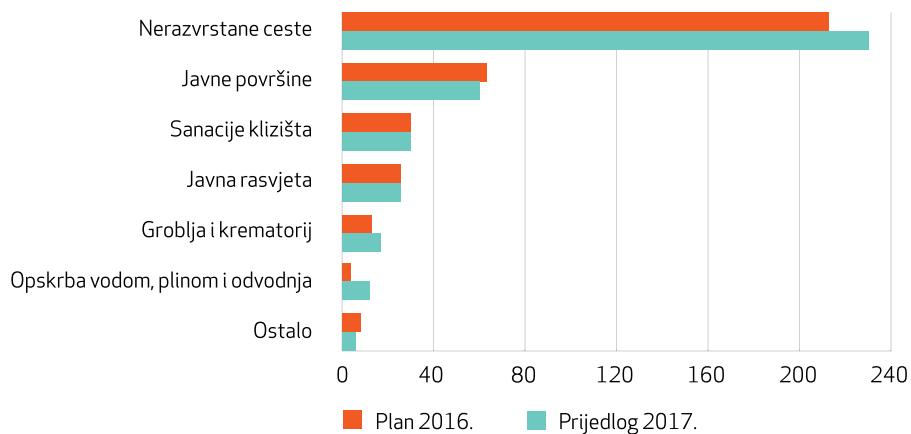
Grafikon 6: Dug Grada Zagreba (u mil. kn, lijeva skala) i udio duga u proračunskim prihodima i primitcima (u %, desna skala), 2015.-19.

* Od 2016. u prihode i primitke su uključeni i vlastiti i namjenski prihodi i primitci proračunskih korisnika.

Uz direktan dug prikazan na grafikonu 6, **Grad je potencijalno** – kroz dana jamstva i garancije – **izložen i indirektnom dugu** od 2,1 mlrd. kn (23% ukupno planiranih prihoda i primitaka u 2017.). Od toga se najveći dio (1,8 mlrd. kn) odnosi na jamstvo za obveznice Zagrebačkog holdinga, izdane sredinom 2016. za refinanciranje duga iz 2007. Za to je jamstvo Grad dobio suglasnost ministra financija, s time da zaduživanje Zagrebačkog holdinga temeljem obveznica može iznositi najviše 2,3 mlrd. kn, a do sada je izdano obveznica u iznosu od 1,8 mlrd. kn.

RAZVOJNI PROGRAMI – VAŽNIJE INVESTICIJE

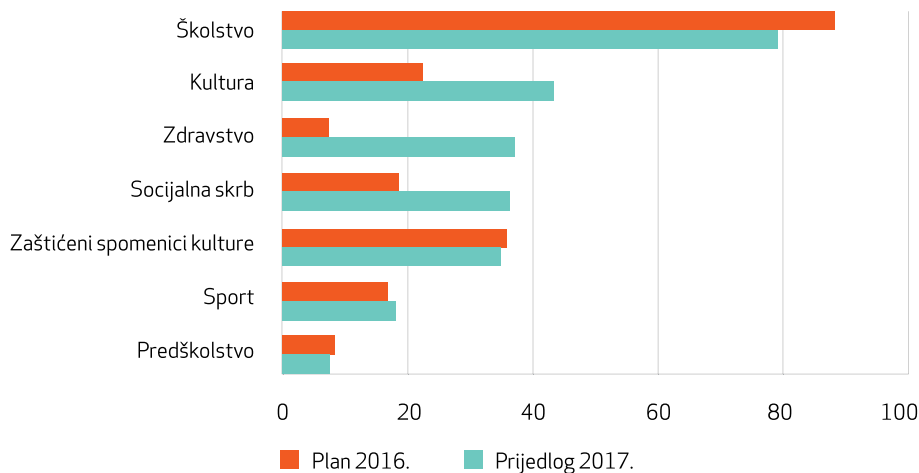
Za **gradnju objekata i uređaja komunalne infrastrukture** u 2017. planira se 380 mil. kn (grafikon 7). Dobra opskrbljenost komunalnim uslugama pridonosi boljoj kvaliteti života i atraktivnosti gradskog prostora za smještaj poslovnih i društvenih sadržaja, pa su ova ulaganja osnovni preduvjet ostvarivanja općih ciljeva prostornog razvitka Grada.



Grafikon 7: Kapitalna ulaganja u gradnju objekata i uređaja komunalne infrastrukture, prijedlog 2017. (u mil. kn)

Najvažnija ulaganja u objekte i uređaje komunalne infrastrukture odnose se na nerazvrstane ceste radi unaprjeđenja kvalitete, sigurnosti i razine usluge te osiguranja cjelovitosti prometne mreže. Ovisno o projektu, sredstva će se upotrijebiti za izradu tehničke dokumentacije, gradnju i rekonstrukciju.

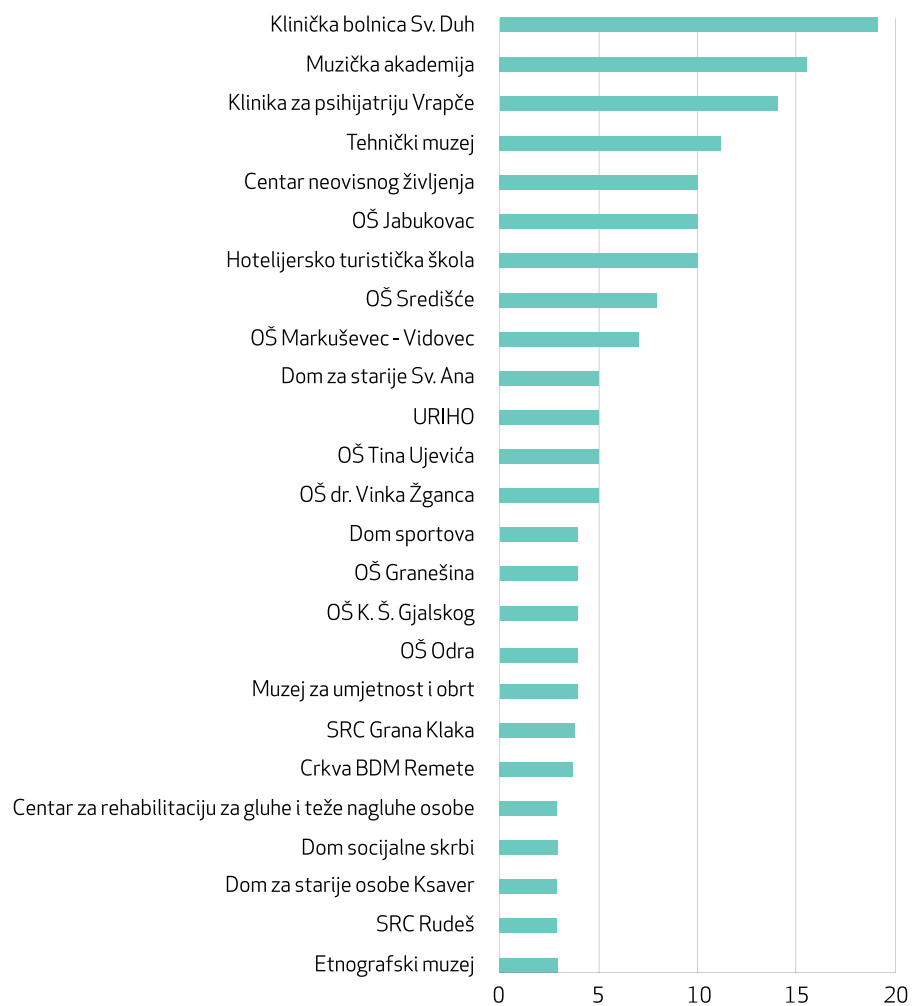
Planira se i 256 mil. kn **kapitalnih ulaganja u objekte društvenih djelatnosti** (grafikon 8).



Grafikon 8: Kapitalna ulaganja u objekte društvenih djelatnosti, prijedlog 2017. (u mil. kn)

Neka od najvažnijih planiranih ulaganja u objekte društvenih djelatnosti vidljiva su u grafikonu 9, a odnose se na troškove izrade projektne dokumentacije, ishodenje akata o građenju, prenamjene prostora, adaptacije, sanacije, gradnje, opremanja te rješavanja imovinskih odnosa.





Grafikon 9: Dio najvažnijih planiranih kapitalnih ulaganja u objekte društvenih djelatnosti, prijedlog 2017. (u mil. kn)



ZNAČAJNI PROJEKTI GRADA ZAGREBA U 2017.

Osim već navedenih važnijih investicija u gradnju objekata i uređaja komunalne infrastrukture i u objekte društvenih djelatnosti, svake se godine značajan iznos sredstava iz proračuna ulaže u druge važnije projekte koje Grad provodi samostalno, uz sufinanciranje države ili EU-a.

Strateške ciljeve razvoja utvrđuje *ZagrebPlan – razvojna strategija Grada Zagreba do 2020.*, čiji je cilj ostvariti:

- konkurentno gospodarstvo;
- razvoj ljudskih potencijala;
- zaštitu okoliša i održivo gospodarenje prirodnim resursima i energijom;
- unaprjeđivanje prostornih kvaliteta i funkcija Grada;
- unaprjeđivanje kvalitete življenja;
- unaprjeđivanje sustava upravljanja razvojem.

Među prioritetima svakako su: prve faze izgradnje Žičare Sljeme i povezivanja Grada tramvajskom prugom sa zračnom lukom, obnova Radničke ceste, rekonstrukcija rotora Remetinec, osiguranje pitke vode iz kontroliranog vodoopskrbnog sustava svakom kućanstvu, besplatni bežični internet u cijelom Gradu (uključujući autobuse i tramvaje u sustavu javnog gradskog prijevoza), daljnja izgradnja i uređenje škola, dvorana i dječjih igrališta, nabava ekološke infrastrukture za učinkovito gospodarenje otpadom, sufinanciranje obnove fasada, subvencioniranje hrane u dječjim vrtićima, te postavljanje spomenika dr. Franji Tuđmanu, Domovini i Holokaustu.

Od značajnijih projekata valja posebice izdvojiti i *Zagreb energetske učinkosan grad* (ZagEE) – program cjelovite energetske obnove odabranih energetski nedovoljno učinkovitih zgrada javne namjene u vlasništvu Grada, modernizacije dijela sustava javne rasvjete te primjene obnovljivih izvora energije. Ukupna se planirana investicija 2013.–17. procjenjuje na 238,8 mil. kn. Za 2017. se planira 70,3 mil. kn za primjenu mjera energetske učinkovitosti i obnovljivih izvora energije na 87 objekata u vlasništvu Grada te modernizaciju javne rasvjete na energetske učinkovit način.

ŠTO VI MOŽETE UČINITI?

Gradska će skupština raspravljati o Prijedlogu proračuna za 2017., koji se mora usvojiti do 31. prosinca 2016. Riječ je o značajnom iznosu od preko 8,8 mlrd. kn prihoda i rashoda. Svaka će zaposlena osoba tijekom 2017. u proračun prosječno mjesečno uplaćivati 1.020 kn poreza na dohodak i prireza, a na svaku će se građanku i građanina prosječno mjesečno trošiti 954 kn. Stoga bi svi trebali biti zainteresirani za prikupljanje i trošenje proračunskog novca i uz pomoć ovog kratkog vodiča i [Vodiča kroz proračun Grada Zagreba](#) pokušati utjecati na konačni proračun. Sudjelovati se može putem [mjesnih odbora](#), [gradskih četvrti](#) ili izravno slanjem prijedloga i komentara [zastupnicima u Gradskoj skupštini](#).



KORISNE MREŽNE STRANICE

[Grad Zagreb](#) – Službene stranice Grada Zagreba

[Grad Zagreb – Financije](#) – Gradski proračun

[Gradski ured za financije](#) – Kontakti, nadležnosti, poslovi

[Gradski uredi, zavodi i službe](#) – Detaljni podatci, kontakti, nadležnosti, poslovi

[Gradska skupština](#) – Ustrojstvo, nadležnosti, radna tijela, propisi

[Gradske četvrti](#) – Osnovni podatci, granice područja, tijela, ovlasti

[Mjesni odbori](#) – Granice područja, sjedišta, ovlasti

[Zagrebački holding](#) – Ustrojstvo, usluge, aktualnosti, kontakti

[Službeni glasnik Grada Zagreba](#) – Svi gradski propisi

[Ministarstvo financija – lokalni proračuni](#) – Arhiva proračuna svih općina, gradova i županija

[Zakon o proračunu](#) – Zakoni i propisi vezani uz proračun

[Institut za javne financije](#) – Transparentnost proračuna županija, gradova i općina

PRETHODNO OBJAVLJENI VODIČI

[Vodič kroz proračun Grada Zagreba](#)

[Izvršenje proračuna Grada Zagreba za 2014.](#) – Kratki vodič

[Prijedlog proračuna Grada Zagreba za 2015.](#) – Kratki vodič

[Izglasani proračun Grada Zagreba za 2015.](#) – Kratki vodič

[Izvršenje proračuna Grada Zagreba za 2015.](#) – Kratki vodič

[Prijedlog rebalansa proračuna Grada Zagreba za 2015.](#) – Kratki vodič

[Prijedlog proračuna Grada Zagreba za 2016.](#) – Kratki vodič

[Izglasani proračun Grada Zagreba za 2016.](#) – Kratki vodič

[Prijedlog rebalansa proračuna Grada Zagreba za 2016.](#) – Kratki vodič