

ZAGREBU
BROJ
KAMA
2021



GRAD ZAGREB
GRADSKI URED
ZA GOSPODARSTVO,
EKOLOŠKU ODRŽIVOST
I STRATEGIJSKO PLANIRANJE

Nakladnik

GRAD ZAGREB

Gradski ured za gospodarstvo, ekološku
održivost i strategijsko planiranje
Sektor za strategijske informacije i istraživanja
Odjel za statističke i analitičke poslove

Za nakladnika

Tatjana Operta, pročelnica

Urednici

Darko Šiško

Vesna Polančec

Pripremili

Matea Janeković

Marijana Kožul

Snježana Nevistić

Željka Bešlić

Nikolina Krndelj

Ružica Šaravanja

Ivica Pongrac

Martina Šola

Maja Palčić

Kristina Mudronja

Naslovnica, grafički dizajn, ilustracije i priprema

Benussi & the Fish j. d. o. o., Zagreb

Kartografski prikazi

Kristina Mudronja

Lektura

Siniša Runjaić

Naklada

1 500 primjeraka

Tisak

Tiskara Zelina d. d.

Adresa uredništva

Odjel za statističke i analitičke poslove

Sv. Ćirila i Metoda 5, Zagreb

T: 01/6101-950

E: statistika@zagreb.hr

www.zagreb.hr/statistika/30

ISSN 2670-9295

Zagreb, siječanj 2022.

Pri preuzimanju i objavljivanju podataka molimo navesti
izvor: Zagreb u brojkama 2021. ili skraćeno ZGBR 2021.

ZAGREB U BROJKAMA 2021.

Drage Zagrepčanke i dragi Zagrepčani! Dragi gosti našega grada!

Pred vama je četvrto izdanje statističke publikacije u kojoj vam na zanimljiv i pristupačan način predstavljamo podatke i činjenice o našem gradu.

Cilj je publikacije korisnicima pružiti interesantne i sažete podatke na lako razumljiv način inovativnim ilustracijama i grafičkim prikazima podataka. Publikacija sadržava izbor ključnih pokazatelja za Grad Zagreb i povijesne činjenice o našem gradu te pruža uvid u trenutačnu situaciju i zbivanja s obzirom na ljude i društvo, gospodarstvo, okoliš i prirodne resurse. Sadržava sedam cjelina: Stanovništvo, Geografski i klimatski podaci, Kultura i razonoda, Obrazovanje, Gospodarstvo, Prijevoz, Politika i javna uprava i povijesnu retrospektivu Grada Zagreba.

Pokazatelji u publikaciji pretežito se odnose na statističke podatke za 2020. godinu, koja je uslijed pandemije bolesti COVID-19 za sve nas bila vrlo izazovna i donijela je promjene u našem načinu života i rada, što se odrazilo i na statističke pokazatelje.

Uslijed provedbe epidemioloških mjera u 2020. došlo je do pada broja noćenja turista za 70,4% u odnosu na 2019., što je posljedica i smanjenja broja putnika u Međunarodnoj zračnoj luci Franjo Tuđman za 73,1% u odnosu na 2019. Zbog zatvaranja kulturnih institucija u 2020. došlo je do pada broja posjetitelja te se broj posjetitelja u kazalištima smanjio za 41,5% u odnosu na 2019. godinu.

Međutim, Zagreb se prepoznaje kao grad u kojem je ugodno živjeti te je, u posljednjem desetljeću, broj stanovnika narastao za približno 21 tisuću, pa u njemu živi oko 809 tisuća stanovnika. Broj stanovnika raste umjerenim tempom ponajprije zahvaljujući pozitivnim migracijskim kretanjima. U prosjeku Grad Zagreb svaki dan ima 39 doseljenih i 22 živorođenih. Najčešća su imena djece rođene u 2020. bila Mia i Luka. Porastao je broj učenika koji pohađaju srednju školu, a živost gradu daje i više od 75 tisuća studenata upisanih na naša visoka učilišta.

Bez obzira na krizna vremena, vjerujem kako će se Zagreb nastaviti razvijati kao atraktivna destinacija za život, poslovanje i odmor, a da će vam ova publikacija biti zanimljiva i korisna i u poslu i u svakodnevnom životu.

Pročelnica Gradskog ureda za
gospodarstvo, ekološku održivost
i strategijsko planiranje
Tatjana Operta, dipl. iur.

KRATICE

BDP	bruto domaći proizvod	m	metar
CEFTA	Sporazum o slobodnoj trgovini srednjoeuropskih zemalja	m²	čtverno metar
°C	Celzijev stupanj	mil.	milijun
d. o. o.	društvo s ograničenom odgovornošću	mlrd.	milijarda
d.d.	dioničko društvo	mm	milimetar
DHMZ	Državni hidrometeorološki zavod	MUP	Ministarstvo unutarnjih poslova
DZS	Državni zavod za statistiku	MZLZ	Međunarodna zračna luka Zagreb
EFTA	Europsko udruženje za slobodnu trgovinu	NKD	Nacionalna klasifikacija djelatnosti
EU	Europska unija	NSK	Nacionalna i sveučilišna knjižnica
FER	Fakultet elektrotehnike i računarstva	OPEC	Organizacija zemalja izvoznica nafte
GU	Gradski ured	PMF	Prirodoslovno-matematički fakultet
GUGEOSP	Gradski ured za gospodarstvo, ekološku održivost i strategijsko planiranje	r	radijus
GZ	Grad Zagreb	RH	Republika Hrvatska
ha	hektar	SAD	Sjedinjene Američke Države
HV	Hrvatske vode	SRC	sportsko-rekreacijski centar
HZZ	Hrvatski zavod za zapošljavanje	st./ha	stanovnik po hektaru
HŽPP	Hrvatske željeznice, putnički prijevoz	TVZ	Tehničko veleučilište u Zagrebu
km	kilometar	ZET	Zagrebački električni tramvaj
km²	čtverno kilometar	ZH	Zagrebački holding
		ZOO	zoološki vrt
		ZNAKOVI	
		%	postotak
)	oznaka za napomenu ispod tablice
		<	manje od

SADRŽAJ

GEOGRAFSKI I KLIMATSKI PODACI	6
STANOVNIŠTVO	10
KULTURA I RAZONODA	16
OBRAZOVANJE	18
GOSPODARSTVO	20
PRIJEVOZ	24
POLITIKA I JAVNA UPRAVA	26

GEOGRAFSKI I KLIMATSKI PODACI

NADMORSKE VISINE



1 035 m

Sljeme

158 m

Grič

122 m

Zrinjevac

IZVOR: PMF, Geografski odsjek



NAJMANJA GRADSKA ČETVRT

Donji Grad 301,6 ha

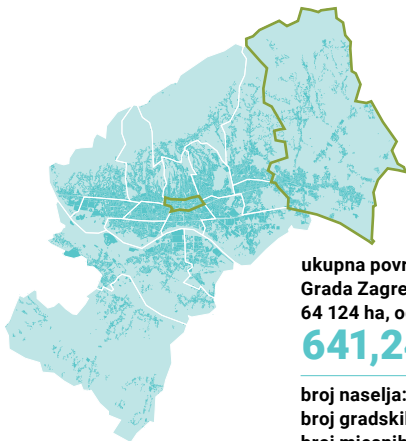
Živi 4,7% ukupnog broja stanovnika GZ na površini od 0,5% ukupne gradske površine.



NAJVEĆA GRADSKA ČETVRT

Sesvete 16 524,5 ha

Živi 8,9% ukupnog broja stanovnika GZ na površini od 25,8% ukupne gradske površine.



ukupna površina

Grada Zagreba:

64 124 ha, odnosno

641,24 km²

broj naselja: **68**

broj gradskih četvrti: **17**

broj mjesnih odbora

po gradskim četvrtima: **218**

IZVOR: GU za katastar i geodetske poslove; OBRADA: GUGEO SP, Odjel za prostorne informacije i istraživanja

PRIRODNE VRIJEDNOSTI, 2020.




Park prirode Medvednica

8 438,12 ha

(ukupna površina 17 936 ha)

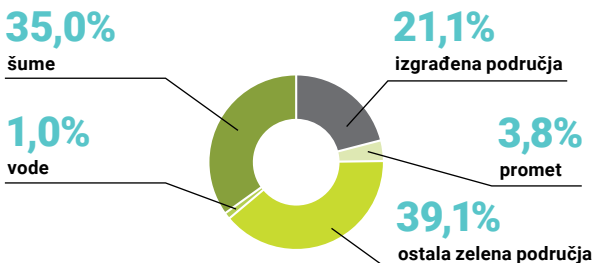
- 7 posebnih rezervata šumske vegetacije unutar Parka prirode Medvednica **773,12 ha**
- Park Maksimir **356,21 ha**
- 3 značajna krajobraza **823,56 ha**



- Rijeka Sava **29 km**
(ukupna duljina 945 km)

IZVOR: HV, Ministarstvo gospodarstva i održivog razvoja

STANJE KORIŠTENJA PROSTORA, 2018.



ZELENE POVRŠINE, 2018.



Grad Zagreb



Brezovica

najveći udio zelene površine u ukupnoj površini gradske četvrti



Trešnjevka – sjever

najmanji udio zelene površine u ukupnoj površini gradske četvrti

IZVOR: Urban atlas 2018.; OBRADA: GUGEOSP, Odjel za prostorne informacije i istraživanja

TEMPERATURA ZRAKA¹⁾

- Najviša srednja mjesečna temperatura zraka u 2020. bila je u kolovozu i iznosila je 22,9°C.

Temperatura zraka u 2020.



33,0°C

29. 6. 2020.



- 6,5°C

7. 1. 2020.

Temperatura zraka u povijesti



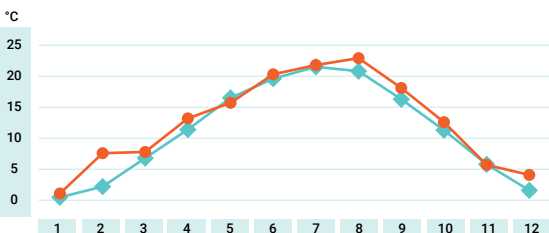
40,4°C

5. 7. 1950.

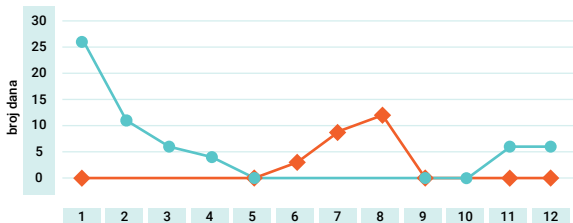


- 27,3°C

17. 2. 1956.



- ◆ srednje mjesečne temperature zraka, 1981. - 2010.
- srednje mjesečne temperature zraka u 2020.

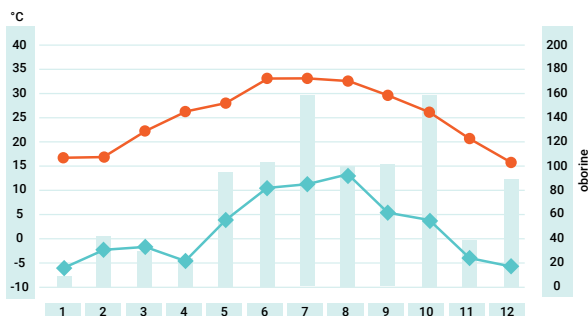


- ◆ broj hladnih dana (minimalna temperatura manja od 0°C), 2020.
- broj vrućih dana (maksimalna temperatura jednaka ili veća od 30°C), 2020.

IZVOR: DHMZ; OBRADA: GUGEOSP, Odjel za statističke i analitičke poslove

¹⁾ Podaci prema mjerenju Meteorološkog opservatorija Zagreb - Maksimir.

KLIMA¹⁾



- prosječne mjesečne oborine, mm, 2020.
- ◆ apsolutna minimalna temperatura zraka, 2020.
- apsolutna maksimalna temperatura zraka, 2020.

OBORINE¹⁾

Najveća 24-satna količina oborina u 2020.



57,8 mm

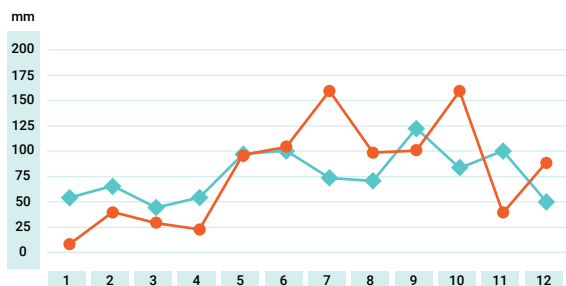
25. 7. 2020.

Najveća 24-satna količina oborina u povijesti



86,1 mm

28. 9. 1987.



- ◆ srednja mjesečna količina oborina 2010. - 2019.
- količina oborina po mjesecima u 2020.

IZVOR: DHMZ; **OBRAĐA:** GUGEOSP, Odjel za statističke i analitičke poslove

¹⁾ Podaci prema mjerenju Meteorološkog opservatorija Zagreb - Maksimir.

STANOVNIŠTVO

- U Zagrebu, sredinom 2020., živjelo je preko 809 tisuća stanovnika, odnosno petina ukupnog stanovništva Republike Hrvatske.

TKO ŽIVI U ZAGREBU 2020.?¹⁾



47,2%

muškarci



52,8%

žene



809 268

ukupan broj stanovnika



udio stanovništva Grada Zagreba u RH

2020./2019.

+ 2 014

+ **0,2%**

2020./2010.

+ 20 711

+ **2,6%**

¹⁾ Procjena sredinom godine.

VITALNA STATISTIKA



7 865

živorođenih

2020.

8 062

živorođenih

2019.

2020./2019.
živorođeni

- **2,4%**

- **2 073**

prirodni prirast 2020.



9 938

umrlih

8 865

umrlih

2020./2019.
umrli

+ **12,1%**

BRAKOVI, 2020.

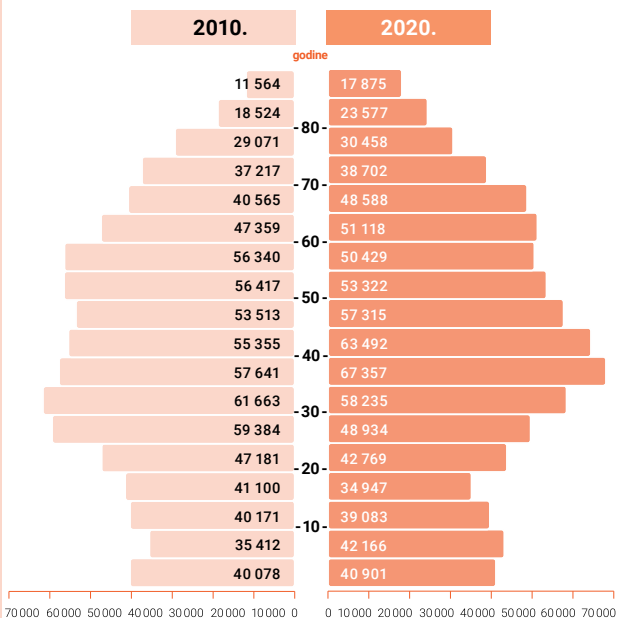


ŠTO SE U PROSJEKU DOGAĐA SVAKI DAN U GRADU ZAGREBU U 2020.?



STAROSNA STRUKTURA

Stanovništvo Grada Zagreba prema starosti, 2010. i 2020.



40,6

prosječna
starost
muškaraca,
2020.

76,0

očekivano
trajanje
života
muškaraca,
2020.

44,5

prosječna
starost
žena, 2020.

81,4

očekivano
trajanje
života
žena,
2020.



15,1%

<15 godina
(od ukupnog stanovništva,
2020.)



19,7%

65+ godina
(od ukupnog stanovništva,
2020.)

GUSTOĆA STANOVNIŠTVA, POPIS 2011.

13

ZAGREB U BROJKAMA 2021.

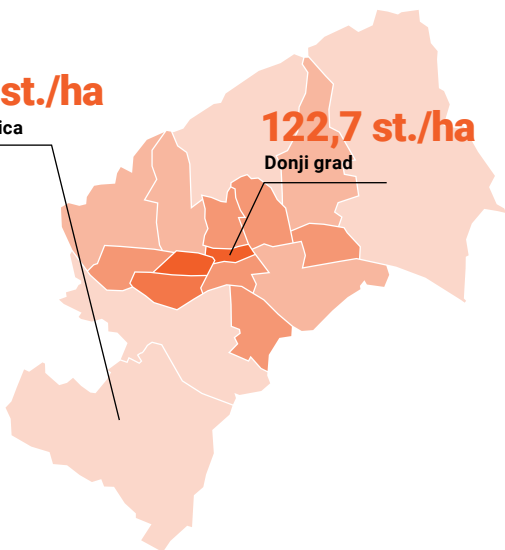
Četvrti s najvećom i najmanjom gustoćom stanovništva

0,9 st./ha

Brezovica

122,7 st./ha

Donji grad



Grad
Zagreb

12,3 st./ha

Ukupan broj stanovnika po km² u 2011.

- do 1 000
- 1 000–3 000
- 3 000–6 000
- 6 000–9 000
- preko 9 000


27 m²

prosječna
površina nastanjenih
stanova za stalno
stanovanje po
stanovniku (2011.)

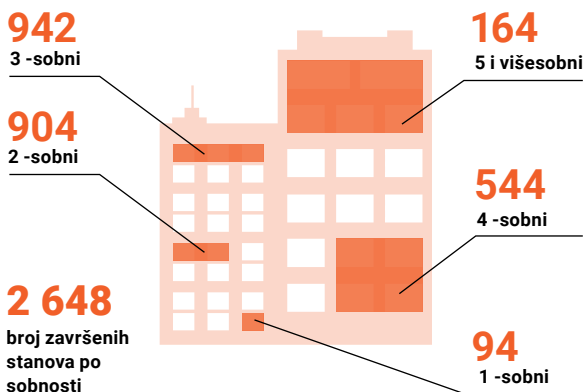


2,63

prosječan broj
stanovnika po
stanu (2011.)




STANOVI PO SOBNOSTI, 2020.



IZVOR: DZS; OBRADA: GUGEOSP, Odjel za statističke i analitičke poslove

MIGRACIJE, 2020.



IZVOR: DZS; OBRADA: GUGEOSP, Odjel za statističke i analitičke poslove

STANOVNIŠTVO U EUROPSKIM GRADOVIMA

15

ZAGREB U BROJKA MA 2021.

	2020.	2020./2010.
Beč	1 911 191	+ 13,1%
Budimpešta	1 750 216	+ 1,7%
Prag	1 324 277	+ 6,0%
Zagreb	809 268	+ 2,6%
Bratislava	437 726	+ 1,5%
Ljubljana	295 504	+ 5,7%
Sarajevo	274 970	- 11,5%

IZVOR: Nacionalni statistički uredi Austrije, Mađarske, Češke, Slovačke, Slovenije, Federalni zavod za statistiku BiH i DZS



31,1

prosječna dob
majke pri rođenju
prvog živorođenog
djeteta 2020.



32,0

prosječna
dob mladenke
2020.



34,4

prosječna
dob mladoženje
2020.

IZVOR: DZS; OBRADA: GUGEOSP, Odjel za statističke i analitičke poslove

NAJČEŠĆA IMENA NOVOROĐENIH, 2020.

161
Mia



2. Lucija (150)
3. Nika (134)
4. Sara (126)
5. Ema (124)

290
Luka



2. David (179)
3. Jakov (162)
4. Petar (153)
5. Ivan (145)

IZVOR: GU za opću upravu i imovinsko-pravne poslove

KULTURA I RAZONODA

- Uslijed bolesti COVID-19 u 2020. bilježi se pad broja posjetitelja u kazalištima za 41,5% u odnosu na 2019. godinu.

POSJEĆENOST



731 294

kazališta, 2020.

- 41,5%

2020./2019.



1 214 885

muzeji, 2018.



10 306 275

knjižnice, 2020.

KINA, 2020.



8

kina



47

dvorana



8 643

sjedala



648 514

posjetitelja

IZVOR: DZS; OBRADA: GUGEOSP, Odjel za statističke i analitičke poslove

DJEČJA IGRALIŠTA I PARKOVI, 2020.



768

igrališta



48

parkova

IZVOR: ZH, podružnica Zrinjevac

SPORT, 2020.

● Ukupan broj sportskih građevina u vlasništvu GZ je 164



47

igrališta



50

sportskih centara

IZVOR: GU za obrazovanje, sport i mlade

ZOO, 2020.



8 401

jedinki



361

vrsta



294 030

posjetitelja

2020./2016.

+8,6%

2020./2016.

+0,8%

2020./2016.

-7,1%

IZVOR: Ustanova Zoološki vrt GZ; OBRADA: GUGEOSP, Odjel za statističke i analitičke poslove

BOTANIČKI VRT PMF-a



44 000 m²

površina



5 655

biljnih svojti

IZVOR: Botanički vrt PMF-a

GRADSKI VRTOVI, 2020.



2 098

vrtnih parcela



1 804

korisnika vrtnih parcela

IZVOR: GUGEOSP

OBRAZOVANJE

**1:9**

odnos broja odgojitelja/
učitelja i djece
u dječjim vrtićima
(početak 2020./2021.)

1:10

odnos broja učitelja
i učenika u
osnovnim školama
(početak 2020./2021.)

1:8

odnos broja nastavnika
i učenika u srednjim
školama
(početak 2020./2021.)

VRTIĆI, 2020./2021.

**37 157**

ukupno
djece

- 6,4%


u odnosu na
2019./2020.

- Od ukupnog broja djece upisane u vrtiće u 2020./2021., 64% djece starosti do 5 godina boravilo je u vrtiću.

OBRAZOVNE USTANOVE, 2020./2021.

**300**


dječjih
vrtića

**148**

osnovnih
škola

**110**

srednjih
škola


**56**

visokih
učilišta

UČENICI/STUDENTI - upisani 2020./2021.

Osnovne škole	61 044
Gimnazije	14 148
Tehničke i srodne škole	14 824
Industrijske i obrtničke škole	4 371
Srednje umjetničke škole	1 578
Srednje škole za mladež s teškoćama u razvoju	404
Visoka učilišta	75 259

STUDENTI – upisani 2020./2021.



Upisani studenti

5 visokih učilišta s najviše upisanih studenata (2020./2021.)

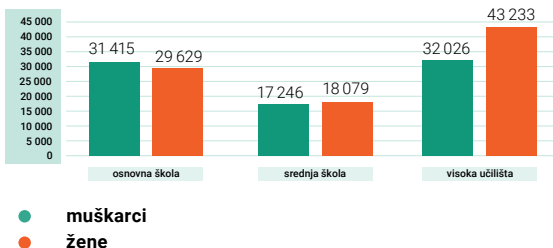
1. **Ekonomski fakultet 6 531**
2. **Filozofski fakultet 6 148**
3. **Pravni fakultet 4 860**
4. **TVZ 4 332**
5. **Zdravstveno veleučilište Zagreb 4 140**

Diplomirani studenti

5 visokih učilišta s najviše diplomiranih studenata (2020.)

1. **Filozofski fakultet 1 238**
2. **FER 1 039**
3. **Zdravstveno veleučilište Zagreb 998**
4. **PMF 886**
5. **TVZ 739**

UPISANI U ŠKOLSKU/AKADEMSKU GODINU 2020./2021.



GOSPODARSTVO

NOMINALNI BRUTO DOMAĆI PROIZVOD, 2018.



132 092
mil. kuna

Zagreb
170 882 kuna

BDP po stanovniku



385 377
mil. kuna

Hrvatska
92 389 kuna

BDP po stanovniku

BRUTO DODANA VRIJEDNOST, 2018.



108 546
mil. kuna

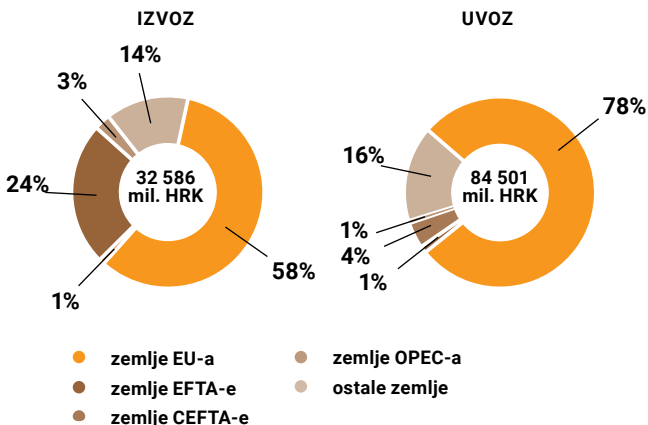
Grad Zagreb

316 681
mil. kuna

Republika Hrvatska

IZVOR: DZS

ROBNA RAZMJENA S INOZEMSTVOM, 2020.



IZVOR: DZS; OBRADA: GUGEOSP, Odjel za statističke i analitičke poslove

IZVOZ, 2020.

32 586 mil. kuna

TOP 3 ZEMLJE	
Bosna i Hercegovina	13,7%
Slovenija	11,5%
Njemačka	9,3%

UVOZ, 2020.

84 501 mil. kuna

TOP 3 ZEMLJE	
Njemačka	14,7%
Slovenija	12,1%
Mađarska	9,1%

IZVOR: DZS, OBRADA: GUGEOSP, Odjel za statističke i analitičke poslove

TURIZAM, 2020.

NOĆENJA TURISTA



69,2%

noćenja stranih
turista780,1 tis.
noćenja turista

- 70,4%

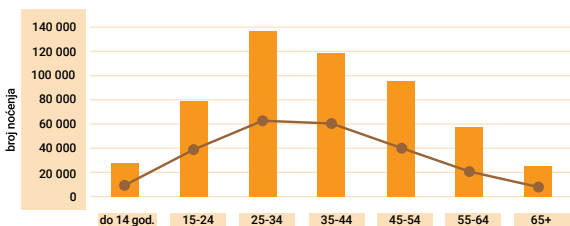
2020./2019.



30,8%

noćenja domaćih
turista

NOĆENJE TURISTA PREMA DOBNIM SKUPINAMA




■ inozemni turisti, 2020.

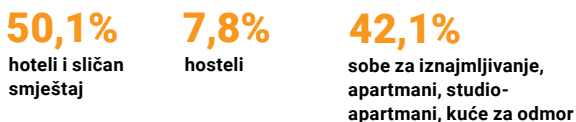
● domaći turisti, 2020.

IZVOR: DZS, OBRADA: GUGEOSP, Odjel za statističke i analitičke poslove

TOP 3 ZEMLJE S NAJVIŠE OSTVARENIH NOĆENJA, 2020.



NOĆENJA PO SMJEŠTAJNIM OBJEKTIMA, 2020.



IZVOR: DZS; OBRADA: GUGEOSP, Odjel za statističke i analitičke poslove


SMJEŠTAJNI KAPACITETI, 2020.




IZVOR: DZS

ZAPOSLENOST I NEZAPOSLENOST, STANJE 31.3.2020.

Zaposleni



Nezaposleni



IZVOR: DZS, HZMO, HZZ; OBRADA: GUGEOSP, Odjel za statističke i analitičke poslove

ZAPOSLENI I NEZAPOSLENI, STANJE 31. OŽUJKA 2020.

437 646

zaposleni – ukupno

16 648

nezaposlene osobe

+ 9,0%

2020./2016.

3,7%

stopa
nezaposlenosti
u 2020.



ZAPOSLENOST PREMA PODRUČJIMA NKD-a, STANJE 31. OŽUJKA 2020.



76 284

Trgovina na veliko i na malo;
popravak motornih vozila i motocikala



45 098

Prerađivačka industrija



37 265

Stručne, znanstvene
i tehničke djelatnosti



34 574

Javna uprava i obrana;
obvezno socijalno osiguranje



33 770

Djelatnosti zdravstvene
zaštite i socijalne skrbi

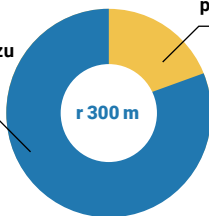
PRIJEVOZ

- Provedba epidemioloških mjera s ciljem sprečavanja širenja zaraze bolesti COVID-19 u 2020. izravno je utjecala na pad broja putnika u Zračnoj luci Franjo Tuđman za 73,1% u odnosu na 2019.

GRADSKI PRIJEVOZ, 2020.

84,8%

stanovništva ima pristup javnom prijevozu



15,2%

stanovništva nema pristup javnom prijevozu

IZVOR: GUGEOSP, Odjel za prostorne informacije i istraživanja



TRAMVAJ

- 266 tramvaja
- 258 tramvajskih stanica
- 19 broj linija
- 214 km duljina linija
- 128 429 prevezenih putnika (u tisućama)



VLAK

- 6 302 prevezenih putnika (u tisućama)
- duljina pruge – 58 km
- prometuje na 4 dionice



AUTOBUS

- 475 autobusa
- 153 broj linija
- 1 424 km duljina linija
- 59 061 prevezenih putnika (u tisućama)



BICIKL

- 471 km duljina staza
- 209 broj lokacija
- 2 794 broj parkirališnih mjesta
- 4 javne garaže (62 parkirališna mjesta za bicikle)



USPINJAČA

- 1 linija
- 0,06 km duljina linije
- 391 prevezenih putnika (u tisućama)

IZVOR: ZET d.o.o., HŽPP d.d., ZH, Zagrebparking, GZ, ZG Cycle



2 870
broj taksi vozila
(stanje 1.7.2021.)



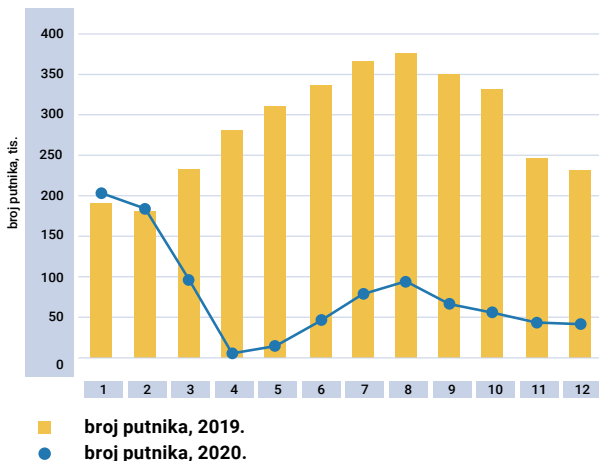
341 825
broj registriranih
osobnih automobila
(stanje 31.12.2020.)



6
lokacija punionica
za električna vozila
u javnim garažama

IZVOR: MUP, GU za obnovu, izgradnju, prostorno uređenje, graditeljstvo, komunalne poslove i promet, ZH, podružnica Zagrebparking

PUTNICI U MZLZ, 2019. I 2020.



IZVOR: MZLZ; OBRADA: GUGEOSP, Odjel za statističke i analitičke poslove

POLITIKA I JAVNA UPRAVA



**GRAD
ZAGREB**

Gradonačelnik

Tomislav Tomašević, mag. politologije

Zamjenici

dr. sc. Danijela Dolenc

dr. sc. Luka Korlaet

ZAPOSLENI U UPRAVNIM TIJELIMA GZ (STANJE NA DAN 31. 12. 2020.)

UKUPNO	Žene	Muškarci
3 231	2 070	1 161



IZVOR: Stručna služba Gradske uprave

GRADSKA SKUPŠTINA GRADA ZAGREBA¹⁾



Predsjednik

Joško Klisović

Potpredsjednici

Ivana Kekin

Teodor Celakoski

Mislav Herman

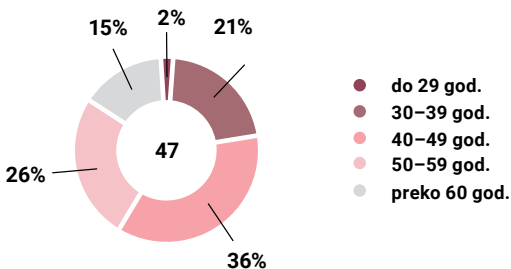
dr. sc. Igor Peternel

ZASTUPLJENOST SPOLOVA

36% gradske
zastupnice (17)

64% gradski
zastupnici (30)

ZASTUPNICI PREMA DOBNIM SKUPINAMA¹⁾



¹⁾ Podaci sa stanjem 30. rujna 2021.

IZVOR: Stručna služba Gradske skupštine

RASHODNI PRORAČUN, 2020.

**11,6
mlrd.kuna**

Rashodi proračuna
Grada Zagreba



31,7%

Obrazovanje



16,3%

Zdravstvo



12,2%

Usluge unapređenja
stanovanja i zajednice



10,7%

Ekonomski
poslovi



9,0%

Rekreacija, kultura
i religija



8,8%

Socijalna zaštita



8,3%

Opće javne usluge



1,8%

Zaštita okoliša



1,2%

Javni red i sigurnost

POVIJEST ZAGREBA

1094.

Ugarski kralj Ladislav osniva Zagrebačku biskupiju.



1242.

Zagreb Zlatnom bulom hrvatsko – ugarskog kralja Bele IV. postaje slobodni kraljevski grad.

1355.

Spominje se prva ljekarna u Zagrebu.



1834.

Počinje s radom prvo kazalište u Zagrebu.



1827.

Otvoren prvi zagrebački hotel Jägerhorn.



1850.

Zagreb, objedinjavanjem svih dijelova, postaje jedinstveni grad.



1857.

Prvi popis stanovništva (16 657 stanovnika).

1863.

Uvedene plinske svjetiljke (tradicija zadržana do danas).



1901.

Prvi automobil na gradskim ulicama.



1881.

Prvi telefonski poziv u Zagrebu.



1909.

Održana prva velika gospodarska izložba Gospodarski zbor.

1910.

Prvi električni tramvaj pušten u promet.

1925.

Osnovan ZOO Zagreb.



1990.

Održano 35. natjecanje Eurovizije.



1987.

U Zagrebu održana Univerzijada i izgrađen SRC Jarun.

1991.

Zagreb postaje glavnim gradom neovisne Republike Hrvatske.

1995.

Otvorena nova zgrada NSK-a.



1557.

Zagreb se u pisanim dokumentima prvi puta spominje kao glavni grad Hrvatske.

1607.

Osnovana Isusovačka gimnazija sa šest razreda (počeci visokog školstva).



1748.

Prva kavana u Zagrebu.



1669.

Hrvatsko-ugarski kralj Leopold I. poveljom utemeljuje Zagrebačko sveučilište.



1864.

Prvi cestovni i željeznički most (Podsused).

1876.

Otvoreno groblje Mirogoj.

1880.

U studenome Zagreb pogodio katastrofalan potres.

1877.

Prva električna rasvjeta.

1926.

Oglasila se radiopostaja, prva u ovom dijelu Europe.

1928.

Izgrađeno gradsko kupalište na Savi.

1929.

Osnivanje gradskog statističkog ureda.

1956.

Otvoren međunarodni Zagrebački velesajam preko Save.

1979.

Tramvajska pruga premostila Savu.

1966.

Prvi sajam cvijeća.

1964.

Najteža poplava u Zagrebu.

2007.

Otvoren Domovski most.

2009.

Otvorena Arena Zagreb.

2014.

Otvorena nova zgrada Muzičke akademije.

2017.

Otvorena nova međunarodna zračna luka Franjo Tuđman.

2020.

Potres 5,5 prema Richteru, 22. ožujka 2020.



ODABRANE PUBLIKACIJE GUGEOSP – ODJEL ZA STATISTIČKE I ANALITIČKE POSLOVE

 **PRIOPĆENJE**
26. listopada 2021.

TRŽIŠTE U GRADU ZAGREBU U PROJEKTU 2021.

U skladu s člankom 106(7) stav 1. Zakona o statistici (Statistički zakon) objavuje se ovaj priopćenje.

U izvješću su objavljeni podaci o tržištu rada u Gradu Zagrebu u rujnu 2021. godine. Podaci su prikazani u obliku tablice i grafički prikazani u obliku dijagrama. Podaci su prikazani u obliku tablice i grafički prikazani u obliku dijagrama.

Statistički podaci o tržištu rada u Gradu Zagrebu u rujnu 2021. godine

Kategorija	Rujan 2021.		Rujan 2020.		Mjesec prije		Godina prije	
	Broj osoba	Broj osoba	Broj osoba	Broj osoba	Broj osoba	Broj osoba	Broj osoba	Broj osoba
Ukupno	101 000	100 000	100 000	100 000	100 000	100 000	100 000	100 000
Zaposleni	60 000	60 000	60 000	60 000	60 000	60 000	60 000	60 000
Nezaposleni	41 000	40 000	40 000	40 000	40 000	40 000	40 000	40 000

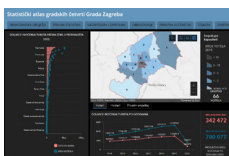
Priopćenja iz područja *Plaće, Zaposlenost i nezaposlenost, Turizam, Građevinarstvo, Uslužne djelatnosti, Prijevoz, Vitalna statistika, Trgovina na malo i Nacionalni računi* te priopćenja vezana uz učinke COVID-19 na društveno-ekonomske pokazatelje u Gradu Zagrebu.



Statistički ljetopis Grada Zagreba – osnovna godišnja statistička publikacija koja prikazuje podatke iz područja društvenih i gospodarskih aktivnosti te geografske, meteorološke i osnovne podatke o Gradu Zagrebu.



Urbani pokazatelji Grada Zagreba i europskih gradova donosi korisne analize i metodološki usklađene podatke o životu u pojedinim hrvatskim i europskim glavnim gradovima, s fokusom na Grad Zagreb.



Statistički atlas gradskih četvrti Grada Zagreba - donosi ažurne podatke o gradskim četvrtima u obliku interaktivnih pokazatelja, grafikona i karata. Dostupan na internet stranici Grada Zagreba.

Više možete saznati na internetskim stranicama:

www.zagreb.hr/statistika/30



