



GRAD

ZAGREB

GRADSKI URED ZA STRATEGIJSKO
PLANIRANJE I RAZVOJ GRADA

Odjel za statistiku

ISSN 1334-6644

GOSPODARSKA I DRUŠTVENA KRETANJA U GRADU ZAGREBU I. - XII. 2017.

STATISTIČKI PODACI

Statistički podaci
na jednom mjestu
- tromjesečna dinamika

Izdaje: GRADSKI URED ZA STRATEGIJSKO PLANIRANJE I RAZVOJ GRADA
- Odjel za statistiku
Zagreb, Sv. Ćirila i Metoda 5, telefon: 610-1950, fax: 616-6098
e-mail: statistika@zagreb.hr

Pročelnica: Sanja JERKOVIĆ, dipl. ing. arh.
Urednica: Vesna POLANČEC, dipl. oec.
Priredili: Snježana NEVISTIĆ, dipl. oec., Željka BEŠLIĆ, struč.spec.comm. i Dubravka PENAVALA
Tiskano: u 80 primjeraka.

MOLIMO KORISNIKE PUBLIKACIJE DA PRILIKOM KORIŠTENJA PODATAKA OBVEZNO NAVEDU IZVOR.

PREDGOVOR

Tromjesečna publikacija **GOSPODARSKA I DRUŠTVENA KRETANJA U GRADU ZAGREBU - STATISTIČKI PODACI**, značajna je statistička publikacija, koja redovito izlazi od 1992., a od 2007. je dostupna i na internetskoj stranici Grada Zagreba.

U publikaciji su prikazani statistički podaci iz važnih društvenih i ekonomskih područja u Gradu Zagrebu koji su dio jedinstvenog statističkog sustava Republike Hrvatske, harmoniziranog s međunarodnim metodologijama i metodologijama Europske unije, te predstavljaju usporediv, pouzdan i objektivan prikaz promjena u Gradu Zagrebu.

Podaci o Gradu Zagrebu prikazani su prema aktualnom teritorijalnom ustroju koji je definiran Zakonom o područjima županija, gradova i općina u Republici Hrvatskoj (NN, 86/06.). Grad Zagreb je sjedište Urbane aglomeracije Zagreb (UAZ) ustrojene 2016. u svrhu učinkovitijeg planiranja, usklađivanja i provedbe politike regionalnog razvoja, posebno njene urbane dimenzije, te su statistički podaci neophodni za donošenje važnih političkih, ekonomskih i društvenih odluka.

GRADSKI URED ZA STRATEGIJSKO
PLANIRANJE I RAZVOJ GRADA

Odjel za statistiku

SADRŽAJ

Predgovor	3
1. GOSPODARSTVO	
1.1. Osnovna gospodarska kretanja	6
2. GRAĐEVINARSTVO	
2.1. Vrijednost izvršenih građevinskih radova i utrošenog materijala, gotovih proizvoda za ugradnju, goriva i energije	7
2.2. Izdane građevinske dozvole i vrijednost radova prema vrsti gradnje.....	7
2.3. Cijene prodanih novih stanova.....	8
G 2.1. Struktura prosječne cijene prodanih novih stanova, I.-XII.2017.	8
2.4. Završene zgrade i stanovi prema vrsti zgrada i vrsti radova.....	9
G 2.2. Završene zgrade prema vrsti zgrada i vrsti radova.....	9
3. DISTRIBUTIVNA TRGOVINA I OSTALE USLUGE	
3.1. Nominalni indeksi prometa u trgovini na malo prema odjeljcima NKD-a 2007.....	10
3.2. Nominalni indeksi prometa od trgovine na malo prema trgovačkim strukama.	11
G 3.1. Struktura prometa od trgovine na malo prema trgovačkim strukama, I.-XII.2017.	11
3.3. Indeksi prometa poslovnih subjekata prema pretežnoj djelatnosti i NKD-u 2007	12
G 3.2. Struktura prometa poslovnih subjekata, I.-XII.2017.....	12
4. ROBNA RAZMJENA S INOZEMSTVOM	
4.1. Ukupan izvoz i uvoz Grada Zagreba	13
G 4.1. Izvoz i uvoz Grada Zagreba i Republike Hrvatske, I.-XII.2017.	13
5. TURIZAM	
5.1. Dolasci i noćenja turista	14
G 5.1. Dolasci domaćih i inozemnih turista prema dobnim skupinama u 2017.....	14
5.2. Smještajni kapaciteti prema vrstama smještajnih objekata.....	15
G 5.2. Dolasci turista od 2016. do 2017.	15
6. PRIJEVOZ	
6.1. Cestovni prijevoz robe.....	16
G 6.1. Cestovni prijevoz robe od 2015. do 2017.	16
6.2. Gradski prijevoz putnika.....	17
G 6.2. Prevezeni putnici gradskim prijevozom po tromjesečjima od 2014. do 2017.	17

7. OBRAZOVANJE	
7.1. Osnovne škole, učenici i učitelji, kraj školske godine 2015./2016.	18
G 7.1. Učenici redovitih škola koji su završili školovanje, prema vrsti škole	18
7.2. Srednje škole, učenici i nastavnici, kraj školske godine 2015./2016.	19
8. ZAPOSLENOST	
8.1. Zaposleni na području Grada Zagreba	20
8.2. Zaposleni na području Grada Zagreba prema NKD-u 2007	20
8.3. Zaposleni u pravnim osobama prema područjima NKD-a 2007	21
G 8.1. Zaposleni u pravnim osobama prema NKD-u 2007., stanje 31. ožujka 2016.	21
8.4. Zaposleni u obrtu i djelatnostima slobodnih profesija prema NKD-u 2007	22
8.5. Nezaposleni na području Grada Zagreba	22
8.6. Zaposleni i nezaposleni na području Grada Zagreba prema administrativnim izvorima i spolu....	23
G 8.2. Struktura zaposlenih u pravnim osobama prema administrativnim izvorima i spolu, prosinac 2017.	23
9. NEZAPOSLENOST	
9.1. Nezaposlene osobe	24
G 9.1. Nezaposlene osobe prema razini obrazovanja, stanje 31. prosinca.....	24
10. PLAĆE	
10.1. Prosječne mjesečne neto i bruto plaće zaposlenih.	25
G 10.1. Prosječne mjesečne isplaćene neto plaće od 2015. do 2017.	25
10.2. Prosječne neto plaće isplaćene za razdoblja, prema NKD-u 2007	26
10.3. Prosječne bruto plaće isplaćene za razdoblja, prema NKD-u 2007.....	29
11. POSLOVNI SUBJEKTI	
11.1. Pravne osobe prema područjima NKD-a 2007. i aktivnosti, stanje 31. prosinca 2017.....	32
11.2. Poslovni subjekti prema pravno ustrojbenim oblicima i aktivnosti, stanje 31. prosinca 2017.	32
11.3. Struktura aktivnih pravnih osoba prema oblicima vlasništva, stanje 31. prosinca 2017.....	33
METODOLOŠKA OBJAŠNJENJA.....	34
PRILOG: Nacionalna klasifikacija djelatnosti 2007.	43

1. GOSPODARSTVO

1.1. OSNOVNA GOSPODARSKA KRETANJA¹⁾

	Indeksi			
	<u>2014.</u> 2013.	<u>2015.</u> 2014.	<u>2016.</u> 2015.	<u>2017.</u> 2016.
Građevinarstvo				
Vrijednost izvršenih radova - ukupno	94,9	100,2	102,4	96,0
Izdane građevinske dozvole	108,0	121,4	120,0	116,0
Trgovina				
Nominalni promet u trgovini na malo	100,1	98,5	104,0	103,3
Robna razmjena s inozemstvom				
Izvoz (kune)	102,6	102,8	105,3	108,1
Uvoz (kune)	95,9	103,9	101,5	107,9
Turizam				
Dolasci turista - ukupno	110,4	111,4	106,9	116,0
Noćenja turista - ukupno	110,4	112,6	111,7	114,8
Prijevoz				
Gradski prijevoz - ukupno	108,3	104,2	101,9	100,0
Plaće				
Nominalne neto plaće - ukupno	100,4	103,7	102,1	105,9
Nominalne bruto plaće - ukupno	100,2	101,2	102,5	104,2

¹⁾Vidi Metodološka objašnjenja.

2. GRAĐEVINARSTVO

2.1. VRIJEDNOST IZVRŠENIH GRAĐEVINSKIH RADOVA I UTROŠENOG MATERIJALA, GOTOVIH PROIZVODA ZA UGRADNJU, GORIVA I ENERGIJE

	u tisućama kuna				Indeksi
	2015.	2016.	2017.		
			I. - IX.	I. - XII.	I. - XII. 2017.
Vrijednost izvršenih radova - ukupno¹⁾	6 978 502	7 144 732	4 820 991	6 861 195	96,0
Radovi ostvareni s vlastitim radnicima	4 637 809	4 472 995	3 128 488	4 469 793	99,9
Na zgradama	2 248 290	2 089 372	1 510 564	2 178 095	104,2
Na ostalim građevinama	2 389 519	2 383 623	1 617 924	2 291 698	96,1
Radovi ostvareni s podizvođačima	2 340 693	2 671 737	1 692 503	2 391 402	89,5
Vrijednost utrošenog materijala, gotovih proizvoda, goriva i energije	1 901 317	1 742 824	1 197 846	1 675 537	96,1

¹⁾ Uključena je vrijednost rada, građevinskog materijala, gotovih proizvoda za ugradnju, goriva i električne energije i drugih troškova osim poreza na dodanu vrijednost.

2.2. IZDANE GRAĐEVINSKE DOZVOLE I VRIJEDNOST RADOVA PREMA VRSTI GRADNJE

	2015.	2016.	2017.		Indeksi
			I. - IX.	I. - XII.	
					I. - XII. 2017.
Broj dozvola					
Ukupno	556	667	587	774	116,0
Zgrade	397	485	409	558	115,1
Ostale građevine	159	182	178	216	118,7
Vrijednost radova, tis.kuna					
Ukupno	1 718 076	2 965 810	2 604 280	3 573 377	120,5
Zgrade	1 304 364	2 488 414	2 176 222	3 007 870	120,9
Ostale građevine	413 712	477 396	428 058	565 507	118,5

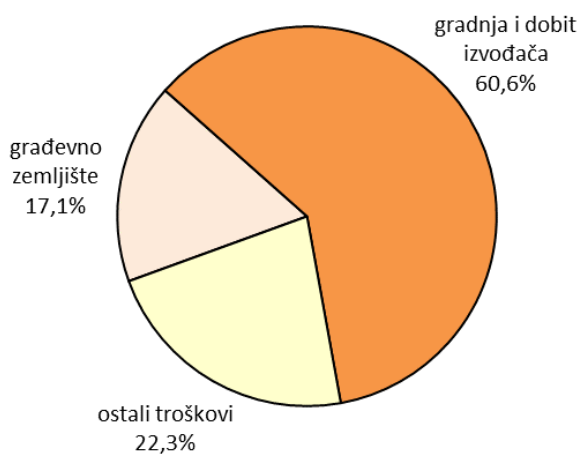
2. GRAĐEVINARSTVO

2.3. CIJENE PRODANIH NOVIH STANOVA¹⁾

	2015.	2016.	2017.		Indeksi <u>I. - XII. 2017.</u> <u>I. - XII. 2016.</u>
			I. - VI.	I. - XII.	
Prodani stanovi - ukupno	843	1 570	498	1 225	78,0
Površina, m ²	57 110	103 793	31 648	79 609	76,7
Prosječna površina po stanu, m ²	67,7	66,1	63,6	65,0	98,3
Prosječna cijena po 1 m², kuna					
Ukupno	11 779	10 206	11 109	11 520	112,9
Građevno zemljište	2 028	1 831	1 836	1 971	107,6
Gradnja i dobit izvođača	7 313	6 374	6 842	6 980	109,5
Ostali troškovi	2 438	2 001	2 431	2 569	128,4

¹⁾ Vidi Metodološka objašnjenja.

G 2.1. STRUKTURA PROSJEČNE CIJENE PRODANIH NOVIH STANOVA
U 2017.



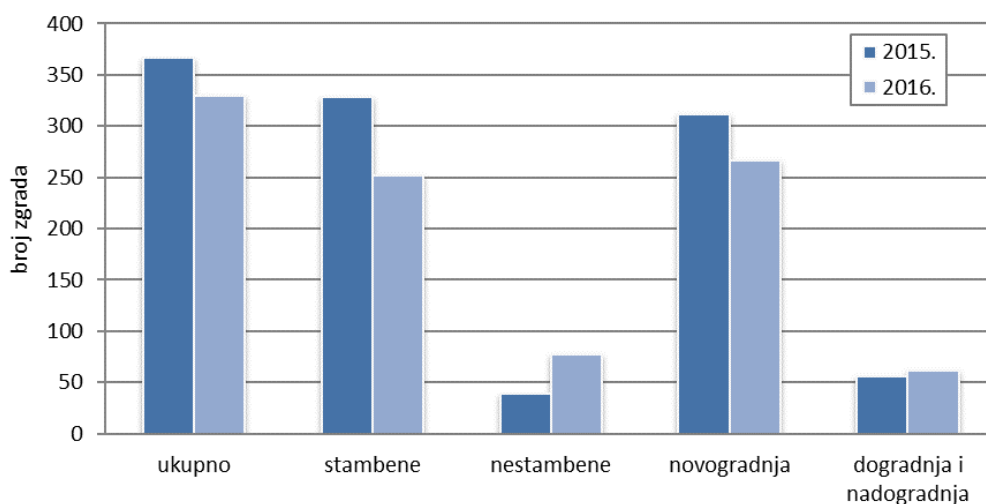
2. GRAĐEVINARSTVO

2.4. ZAVRŠENE ZGRADE I STANOVİ PREMA VRSTI ZGRADA I VRSTI RADOVA¹⁾

	Završene zgrade		Završeni stanovi		
	broj zgrada	površina, m ²	broj stanova	korisna površina, m ²	prosječna korisna površina, m ²
2015.					
UKUPNO	367	312 967	1 798	140 704	78,3
Prema vrsti zgrade					
Stambene zgrade	328	191 641	1 773	138 731	78,2
Nestambene zgrade	39	121 326	25	1 973	78,9
Prema vrsti radova					
Novogradnja	311	285 519	1 733	133 753	77,2
Dogradnja i nadogradnja	56	27 448	60	6 512	108,5
Prenamjena nestambenog prostora u stambeni	-	-	5	439	87,8
2016.					
UKUPNO	329	253 840	1 065	85 737	80,5
Prema vrsti zgrade					
Stambene zgrade	252	119 641	1 059	85 269	80,5
Nestambene zgrade	77	134 199	6	468	78,0
Prema vrsti radova					
Novogradnja	267	221 336	1 007	79 819	79,3
Dogradnja i nadogradnja	62	32 504	56	5 820	103,9
Prenamjena nestambenog prostora u stambeni	-	-	2	98	49,0

¹⁾ Cjelovit obuhvat izgradnje zgrada i stanova na području Grada Zagreba.

G 2.2. ZAVRŠENE ZGRADE PREMA VRSTI ZGRADA I VRSTI RADOVA



3. DISTRIBUTIVNA TRGOVINA I OSTALE USLUGE

3.1. NOMINALNI INDEKSI PROMETA U TRGOVINI NA MALO PREMA ODJELJCIMA NKD-a 2007.

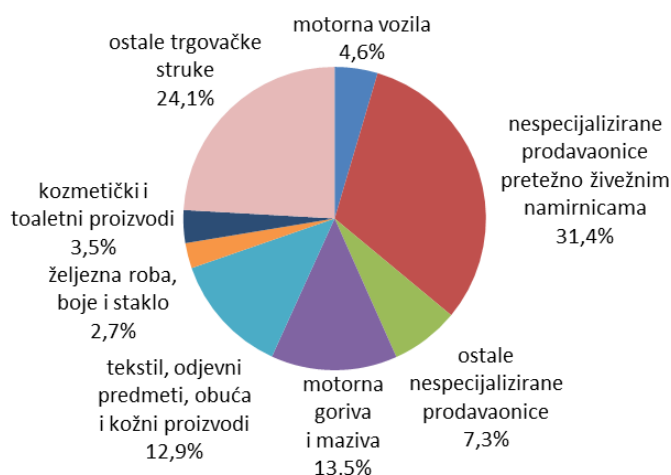
	Indeksi		
	<u>2015.</u> 2014.	<u>2016.</u> 2015.	<u>2017.</u> 2016.
UKUPNO	98,5	104,0	103,3
Trgovina na malo, osim trgovine motornim vozilima i motociklima	98,7	103,7	103,6
Trgovina na malo u nespecijaliziranim prodavaonicama pretežno hranom, pićima i duhanskim proizvodima	101,4	102,1	100,4
Ostala trgovina na malo u nespecijaliziranim prodavaonicama	107,6	107,6	113,8
Trgovina na malo hranom, pićima i duhanskim proizvodima u specijaliziranim prodavaonicama	97,3	96,8	89,8
Trgovina na malo motornim gorivima i mazivima u specijaliziranim prodavaonicama	83,9	92,3	116,8
Ljekarne, trgovina na malo medicinskim pripravcima i ortopedskim pomagalicama, kozmetičkim i toaletnim proizvodima u specijaliziranim prodavaonicama	105,0	103,5	94,2
Trgovina na malo tekstilom, odjećom, obućom i proizvodima od kože u specijaliziranim prodavaonicama	102,6	110,3	107,7
Trgovina na malo audio i videoopremom, željeznom robom, bojama i staklom, električnim aparatima za kućanstvo, namještajem, opremom za rasvjetu, glazbenim i videozapisima u specijaliziranim prodavaonicama	120,8	101,5	106,8
Trgovina na malo računalima, perifernim jedinicama i softverom, telekomunikacijskom opremom, sagovima, zidnim i podnim oblogama, knjigama, novinama, papirnatom robom i pisaćim priborom, sportskom opremom, igrama i igračkama, cvijećem, sadnicama, sjemenjem, gnojivom, kućnim ljubimcima, satovima i nakitom te ostala trgovina na malo u specijaliziranim prodavaonicama	107,4	113,5	104,2
Ostale djelatnosti (izvan odjeljka 47)	90,9	103,5	102,5

3. DISTRIBUTIVNA TRGOVINA I OSTALE USLUGE

3.2. NOMINALNI INDEKSI PROMETA OD TRGOVINE NA MALO PREMA TRGOVAČKIM STRUKAMA

	Struktura prometa, %		Indeksi	
	2016.	2017.	<u>2016.</u> 2015.	<u>2017.</u> 2016.
UKUPNO	100,0	100,0	104,0	103,3
Motorna vozila	4,2	4,6	122,6	105,7
Dijelovi i pribor za motorna vozila, motocikli i pribor	0,9	0,9	108,6	106,1
Nespecijalizirane prodavaonice pretežno živežnim namirnicama	35,1	31,4	101,9	100,1
Ostale nespecijalizirane prodavaonice	4,9	7,3	104,7	119,6
Specijalizirane prodavaonice živežnim namirnicama	0,9	1,1	116,8	98,8
Kruh, pecivo, tjestenine i slatkiši	1,5	1,5	112,2	107,1
Alkoholna i druga pića	0,4	0,5	104,6	107,7
Duhanski proizvodi	3,2	2,7	93,3	90,9
Motorna goriva i maziva	13,1	13,5	95,3	110,0
Računala, periferne jedinice, softveri i videoigre	0,9	1,0	130,5	98,4
Telekomunikacijska oprema, audio i videooprema	0,9	1,3	116,9	94,1
Tekstil, odjevni predmeti, obuća i kožni proizvodi	11,9	12,9	109,5	106,0
Željezna roba, boje i lakovi, staklo, drvo, sanitarna i "sam svoj majstor" oprema	2,6	2,7	108,1	106,1
Sagovi, prostirači, zastori, zavjese, zidne i podne obloge	0,2	0,1	107,7	99,1
Električni aparati za kućanstvo	1,3	1,3	110,1	111,7
Namještaj, oprema za rasvjetu i drugi proizvodi za kućanstvo	4,6	2,8	102,0	113,5
Knjige (osim rabljenih)	0,3	0,2	98,2	75,7
Novine, papirnata roba i pisaći pribor	0,2	0,1	92,2	103,6
Glazbeni i video zapisi, CD-i, kasete, DVD-i	0,0	0,0	133,1	111,4
Sportska oprema, pribor i oprema za ribolov i kampiranje, čamci i bicikli	1,1	1,7	117,2	124,3
Ostala trgovina na malo u specijaliziranim prodavaonicama	1,4	1,6	105,5	106,8
Ljekarne, medicinski i ortopedski proizvodi	4,3	4,5	105,0	103,2
Kozmetički i toaletni proizvodi	3,5	3,5	100,1	81,0
Cvijeće, sadnice, sjemenje, gnojivo, kućni ljubimci i hrana za kućne ljubimce	0,6	0,6	112,9	91,3
Rabljena roba i prodaja izvan prodavaonica	2,0	2,2	104,1	105,9

G 3.1. STRUKTURA PROMETA OD TRGOVINE NA MALO PREMA TRGOVAČKIM STRUKAMA U 2017.



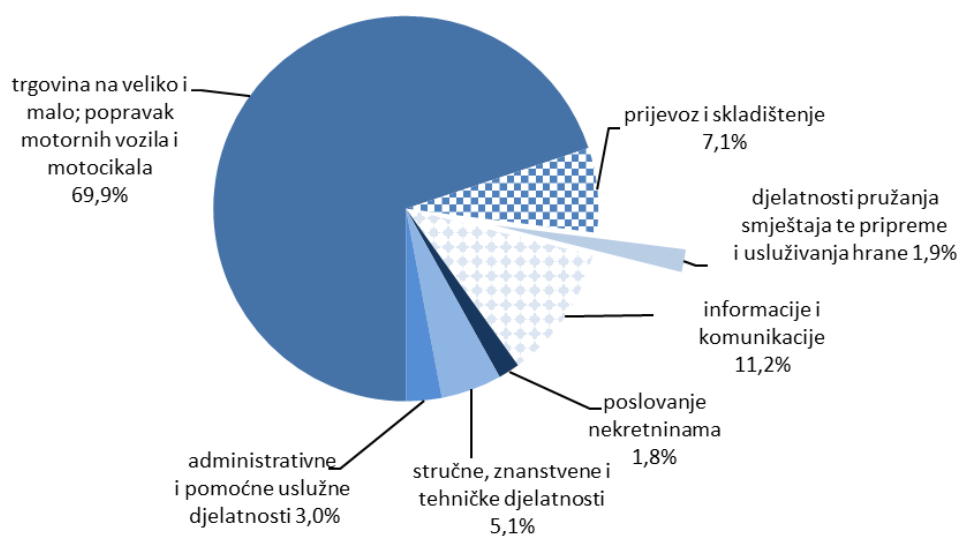
3. DISTRIBUTIVNA TRGOVINA I OSTALE USLUGE

3.3. INDEKSI PROMETA POSLOVNIH SUBJEKATA PREMA PRETEŽNOJ DJELATNOSTI I NKD-u 2007.

	Indeksi				
	<u>2016.</u> 2015.	<u>I. - III. 2017.</u> I. - III. 2016.	<u>I. - VI. 2017.</u> I. - VI. 2016.	<u>I. - IX. 2017.</u> I. - IX. 2016.	<u>I. - XII. 2017.</u> I. - XII. 2016.
UKUPNO	103,6	104,3	103,3	103,4	103,9
G 45+46+47 Trgovina na veliko i malo; popravak motornih vozila i motocikala	102,6	104,3	103,3	103,3	104,3
H 49+50+51+52+53 Prijevoz i skladištenja	104,2	107,3	106,7	105,3	104,3
I 55+56 Djelatnosti pružanja smještaja te pripreme i usluživanja hrane	107,1	103,5	103,4	103,2	102,4
J 58+59+60+61+62+63 Informacije i komunikacije	102,6	103,3	103,7	104,4	103,4
L 68 Poslovanje nekretninama ¹⁾	118,3	94,1	96,1	95,0	96,3
M 69+70+71+73+74 Stručne, znanstvene i tehničke djelatnosti	104,1	101,1	99,0	98,6	99,7
N 77+78+79+80+81+82 Administrativne i pomoćne uslužne djelatnosti	114,2	113,5	109,1	111,2	111,2

¹⁾ Vidi Metodološka objašnjenja.

G 3.2. STRUKTURA PROMETA POSLOVNIH SUBJEKATA U 2017.



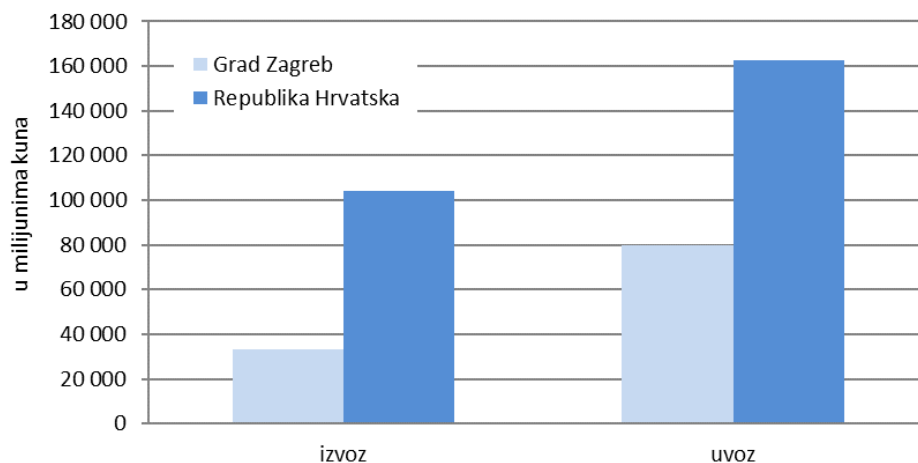
4. ROBNA RAZMJENA S INOZEMSTVOM

4.1. UKUPAN IZVOZ I UVOZ GRADA ZAGREBA

	2015.	2016.	2017. ¹⁾	Indeksi	
				<u>2016.</u> 2015.	<u>2017.</u> 2016.
IZVOZ					
u tisućama kuna	29 099 583	30 630 374	33 126 734	105,3	108,1
u tisućama eura	3 822 314	4 068 277	4 438 382	106,4	109,1
UVOZ					
u tisućama kuna	73 014 415	74 083 853	79 956 480	101,5	107,9
u tisućama eura	9 589 184	9 837 986	10 717 578	102,6	108,9
Saldo robne razmjene					
u tisućama kuna	-43 914 832	-43 453 479	-46 829 746	98,9	107,8
u tisućama eura	-5 766 870	-5 769 709	-6 279 196	100,0	108,8

¹⁾ Privremeni podaci

G 4.1. IZVOZ I UVOZ GRADA ZAGREBA I REPUBLIKE HRVATSKE U 2017.



5. TURIZAM

5.1. DOLASCI I NOĆENJA TURISTA

	2016.		2017.		Indeksi 2017. 2016.	
	dolasci	noćenja	dolasci	noćenja	dolasci	noćenja
	UKUPNO	1 108 600	1 972 109	1 286 087	2 263 758	116,0
Domaći	210 584	373 497	203 865	362 605	96,8	97,1
Inozemni	898 016	1 598 612	1 082 222	1 901 153	120,5	118,9

Prema načinu dolaska

Individualno	740 753	1 351 902	782 486	1 483 872	105,6	109,8
Domaći	170 808	295 751	158 331	285 036	92,7	96,4
Inozemni	569 945	1 056 151	624 155	1 198 836	109,5	113,5
Organizirano	367 847	620 207	503 601	779 886	136,9	125,7
Domaći	39 776	77 746	45 534	77 569	114,5	99,8
Inozemni	328 071	542 461	458 067	702 317	139,6	129,5

Prema vrstama smještajnih objekata

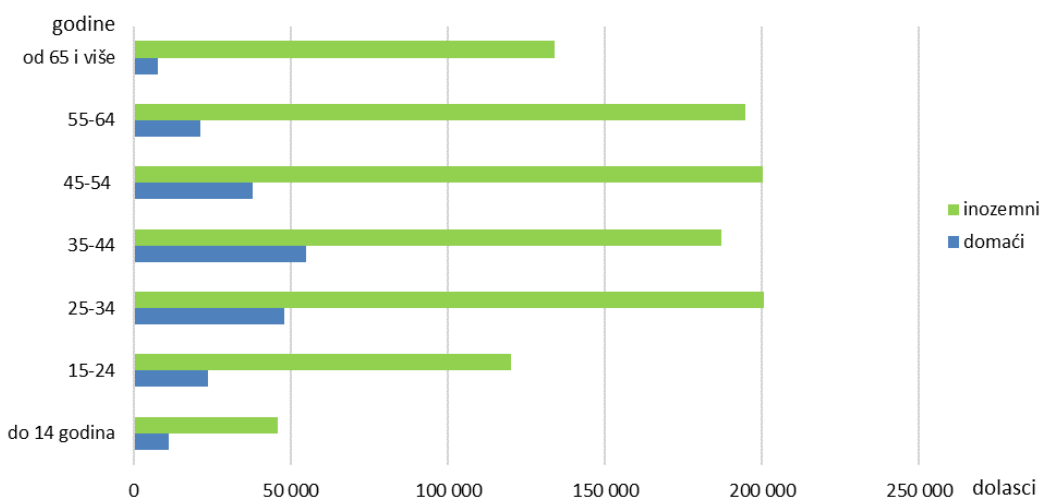
Hoteli i slični smještaj ¹⁾	830 234	1 335 775	950 875	1 509 507	114,5	113,0
Hoteli	762 323	1 220 454	872 785	1 378 866	114,5	113,0
Sobe za iznajmljivanje, apartmani, studio-apartmani, kuće za odmor ²⁾	142 807	365 997	202 540	500 011	141,8	136,6
Hosteli	124 858	227 924	122 144	231 206	97,8	101,4
Ostali smještaj ³⁾	10 701	42 413	10 528	23 034	98,4	54,3

¹⁾ Hoteli, aparthoteli, integralni hoteli, hoteli baštine i hoteli posebnog standarda.

²⁾ Sobe za iznajmljivanje, apartmani, studio-apartmani i kuće za odmor u kućanstvima i seljačkim kućanstvima.

³⁾ Gostionice s pružanjem usluga smještaja, prenočišta, planinarski domovi, učenički ili studentski domovi, kampovi i prostori za kampiranje izvan kampova.

G 5.1. DOLASCI DOMAĆIH I INOZEMNIH TURISTA PREMA DOBNIM SKUPINAMA U 2017.



5. TURIZAM

5.2. SMJEŠTAJNI KAPACITETI PREMA VRSTAMA SMJEŠTAJNIH OBJEKATA

stanje 31. XII. 2017.

	Broj objekata	Broj jedinica za smještaj			Broj postelja ²⁾	Broj kućanstava	Iskorištenost kapaciteta, %
		sobe	apartmani	mjesta za kampiranje ¹⁾			
UKUPNO	323	5 261	1 776	-	17 012	1 193	38,0
Hoteli i slični smještaj ³⁾	60	4 037	196	-	8 076	-	50,4
Hoteli	54	3 739	155	-	7 440	-	49,5
Sobe za iznajmljivanje, apartmani, studio-apartmani, kuće za odmor ⁴⁾	213	562	1 580	-	6 578	1 193	26,8
Hosteli	46	633	-	-	2 287	-	26,6
Ostali smještaj ⁵⁾	4	29	-	-	71	-	23,1

¹⁾ Sezonska pojava.

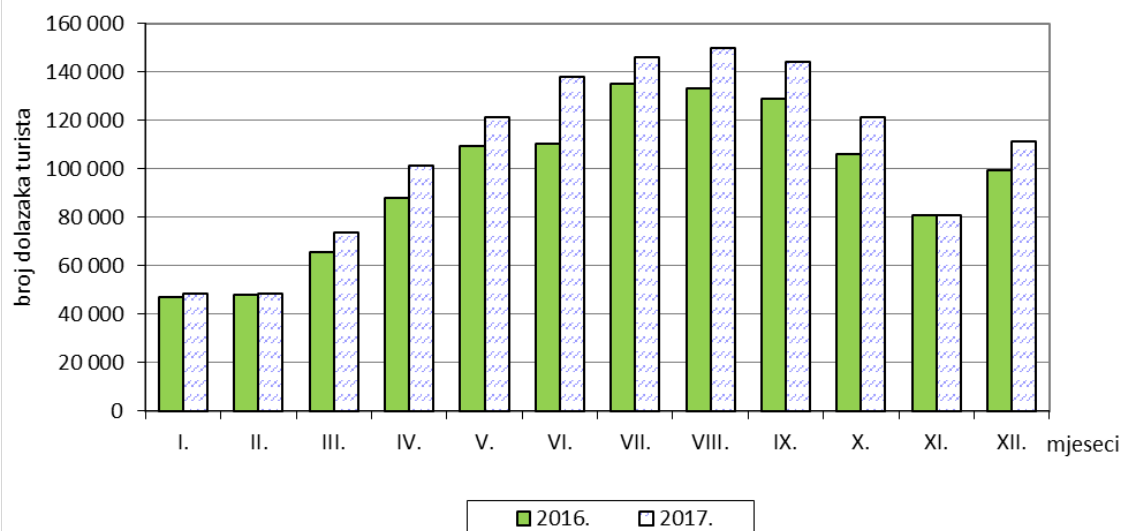
²⁾ Obuhvaćene stalne i pomoćne postelje.

³⁾ Hoteli, aparthoteli, integralni hoteli, hoteli baštine i hoteli posebnog standarda.

⁴⁾ Sobe za iznajmljivanje, apartmani, studio-apartmani i kuće za odmor u kućanstvima i seljačkim kućanstvima.

⁵⁾ Gostionice s pružanjem usluga smještaja, prenočišta, planinarski domovi, kampovi i prostor za kampiranje.

G 5.2. DOLASCI TURISTA OD 2016. DO 2017.

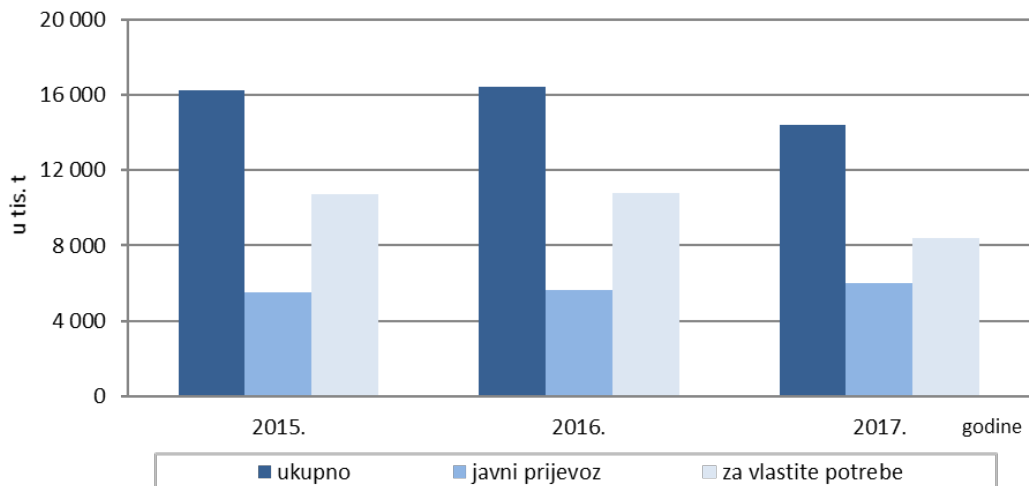


6. PRIJEVOZ

6.1. CESTOVNI PRIJEVOZ ROBE

	2016.	2017.		Indeksi I. - XII. 2017. I. - XII. 2016.
		X. - XII.	I. - XII.	
Prevezena roba - ukupno, tis. tona	16 406	3 278	14 397	87,8
Unutrašnji prijevoz	14 413	2 792	12 321	85,5
Međunarodni prijevoz	1 993	486	2 077	104,2
Otišlo u strane zemlje	624	90	499	80,0
Došlo iz stranih zemalja	910	199	833	91,5
Prijevoz u inozemstvu	459	197	745	162,3
Tonski kilometri - ukupno, mil.	2 097	618	2 305	109,9
Unutrašnji prijevoz	874	254	902	103,2
Međunarodni prijevoz	1 223	365	1 403	114,7
Otišlo u strane zemlje	343	73	345	100,6
Došlo iz stranih zemalja	463	146	462	99,8
Prijevoz u inozemstvu	417	146	597	143,2
Cestovni javni prijevoz robe				
Prevezena roba, tis. tona	5 608	1 457	6 012	107,2
Tonski kilometri, mil.	1 573	464	1 789	113,7
Cestovni prijevoz robe za vlastite potrebe				
Prevezena roba, tis. tona	10 798	1 821	8 385	77,7
Tonski kilometri, mil.	524	154	516	98,5

G 6.1. CESTOVNI PRIJEVOZ ROBE OD 2015. DO 2017.



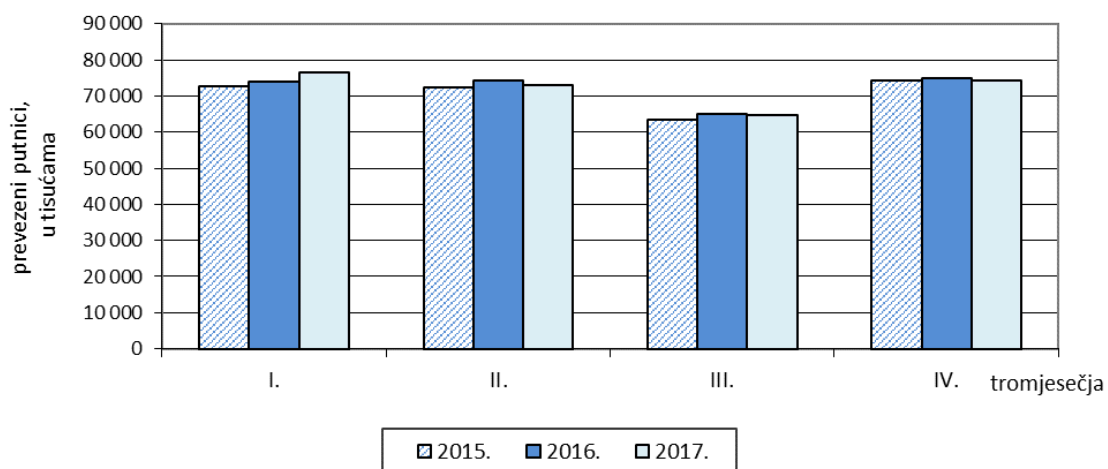
6. PRIJEVOZ

6.2. GRADSKI PRIJEVOZ PUTNIKA¹⁾

	Prevezeni putnici, u tisućama			Indeksi I. - XII. 2017. I. - XII. 2016.
	2016.	2017.		
		X. - XII.	I. - XII.	
UKUPNO	288 451	74 153	288 508	100,0
Tramvaj	197 088	50 674	197 104	100,0
Autobus	90 648	23 300	90 646	100,0
Uspinjača	715	179	758	106,0

¹⁾ U prevezene putnike nisu uključeni korisnici usluga Hrvatskih željeznica.

G 6.2. PREVEZENI PUTNICI GRADSKIM PRIJEVOZOM
PO TROMJESEČJIMA OD 2015. DO 2017.



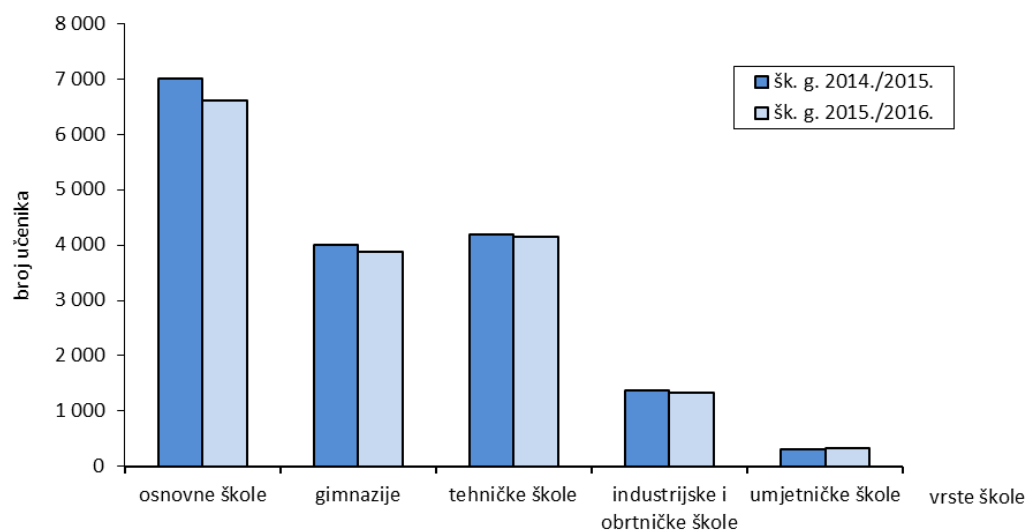
7. OBRAZOVANJE

7.1. OSNOVNE ŠKOLE, UČENICI I UČITELJI, KRAJ ŠK. G. 2015./2016.

	2014./2015.			2015./2016.		
	Škole	Učenici	Učitelji	Škole	Učenici	Učitelji
Osnovne škole - ukupno	143	56 359	5 107	144	56 911	5 276
Osnovne škole - redovite	130	55 793	4 847	131	56 356	5 010
Državne	124	55 200	4 742	125	55 747	4 898
Privatne	4	419	75	4	422	79
Vjerskih zajednica	2	174	30	2	187	33
Škole za djecu i mladež s teškoćama u razvoju	13	566	260	13	555	266
Državne	13	566	260	13	555	266
Posebno osnovno obrazovanje						
Osnovne umjetničke škole	21	4 242	577	23	4 165	572
Glazbene	18	3 889	491	20	3 811	485
Državne	13	3 663	429	13	3 575	417
Privatne	5	226	62	7	236	68
Baletne	3	353	86	3	354	87
Državne	3	353	86	3	354	87
Osnovno obrazovanje odraslih ¹⁾	2	44	23	2	50	22

¹⁾Vidi Metodološka objašnjenja.

G 7.1. UČENICI REDOVITIH ŠKOLA KOJI SU ZAVRŠILI ŠKOLOVANJE, PREMA VRSTI ŠKOLE



7. OBRAZOVANJE

7.2. SREDNJE ŠKOLE, UČENICI I NASTAVNICI, KRAJ ŠK. G. 2015./2016.

	2014./2015.			2015./2016.		
	Škole	Učenici	Nastavnici	Škole	Učenici	Nastavnici
Srednje škole - ukupno	112	39 243	4 510	108	37 652	4 510
Srednje škole - redovite	107	38 650	4 403	103	37 071	4 397
Gimnazije	41	15 481	1 447	39	14 919	1 472
Državne	23	13 787	1 104	23	13 233	1 136
Privatne	14	800	243	12	810	238
Vjerskih zajednica	4	894	100	4	876	98
Tehničke i srodne škole	37	16 959	1 804	36	16 117	1 796
Državne	30	16 613	1 681	30	15 709	1 691
Privatne	7	346	123	6	408	105
Industrijske i obrtničke škole	15	4 588	627	15	4 506	600
Državne	14	4 584	613	14	4 480	594
Privatne	1	4	14	1	26	6
Srednje umjetničke škole	14	1 622	525	13	1 529	529
Glazbene	9	704	343	8	686	340
Državne	5	687	315	5	666	315
Privatne	4	17	28	3	20	25
Baletne	3	176	76	3	161	77
Državne	3	176	76	3	161	77
Likovna umjetnost i dizajn	2	742	106	2	682	112
Državne	2	742	106	2	682	112
Srednje škole za mladež s teškoćama u razvoju	5	593	107	5	581	113
Državne	5	593	107	5	581	113
Obrazovanje odraslih						
Srednje škole i druge ovlaštene ustanove ¹⁾	12	1 970	416	12	2 027	321
Tehničke i srodne škole i ustanove	12	1 970	416	12	2 027	321
Državne	9	1 902	370	9	2 009	278
Privatne	3	68	46	3	18	43

¹⁾ Vidi Metodološka objašnjenja.

8. ZAPOSLENOST

8.1. ZAPOSLENI NA PODRUČJU GRADA ZAGREBA

stanje 31. ožujka

	2012.	2013.	2014.	2015.	2016.
UKUPNO	398 890	390 469	383 967	389 888	401 639
Zaposleni u pravnim osobama svih oblika vlasništva ¹⁾	362 889	356 065	351 919	359 288	371 631
Zaposleni u obrtu i djelatnostima slobodnih profesija ²⁾	35 426	33 864	31 521	30 082	29 502
Poljoprivrednici ³⁾	575	540	527	518	506

¹⁾ Uključen je procijenjeni broj zaposlenih u pravnim osobama koji imaju manje od 10 zaposlenih, a za koje nije primljen izvještaj (procjena prema podacima godišnjih financijskih statističkih izvještaja koje prikuplja i obrađuje FINA).

²⁾ Izvor: DZS.

³⁾ Izvor: HZMO.

8.2. ZAPOSLENI NA PODRUČJU GRADA ZAGREBA PREMA NKD-u 2007.

stanje 31. ožujka

	2015.		2016.	
	ukupno	žene	ukupno	žene
UKUPNO	389 888	194 630	401 639	188 319
GOSPODARSKE DJELATNOSTI	276 842	118 559	287 294	111 614
A Poljoprivreda, šumarstvo i ribarstvo	1 719	649	1 723	701
B Rudarstvo i vađenje	1 163	281	992	274
C Prerađivačka industrija	41 081	14 881	42 966	15 191
D Opskrba električnom energijom, plinom, parom i klimatizacija	3 411	997	3 276	1 024
E Opskrba vodom; uklanjanje otpadnih voda, gospodarenje otpadom te djelatnosti sanacije okoliša	3 459	502	3 666	521
F Građevinarstvo	21 670	2 605	22 486	2 641
G Trgovina na veliko i na malo; popravak motornih vozila i motocikala	69 636	35 582	72 378	27 512
H Prijevoz i skladištenje	19 358	4 988	20 038	5 287
I Djelatnosti pružanja smještaja te pripreme i usluživanja hrane	14 764	7 059	16 174	7 263
J Informacije i komunikacije	22 174	8 937	23 161	8 989
K Financijske djelatnosti i djelatnosti osiguranja	20 040	13 349	19 966	13 361
L Poslovanje nekretninama	3 501	1 883	4 155	1 926
M Stručne, znanstvene i tehničke djelatnosti	34 044	17 602	34 162	17 140
N Administrativne i pomoćne uslužne djelatnosti	20 822	9 244	22 151	9 784
IZVAN GOSPODARSKE DJELATNOSTI	113 046	76 071	114 345	76 705
O Javna uprava i obrana; obvezno socijalno osiguranje	33 924	17 988	34 507	18 524
P Obrazovanje	28 769	21 649	29 329	22 110
Q Djelatnosti zdravstvene zaštite i socijalne skrbi	29 668	23 778	29 759	23 140
R Umjetnost, zabava i rekreacija	9 522	5 126	9 323	4 968
S Ostale uslužne djelatnosti	10 614	7 073	11 014	7 623
T Djelatnosti kućanstava kao poslodavaca; djelatnosti kućanstava koja proizvode različitu robu i pružaju različite usluge za vlastite potrebe	524	443	396	328
Nerazvrstani prema djelatnostima	25	14	17	12

8. ZAPOSLENOST

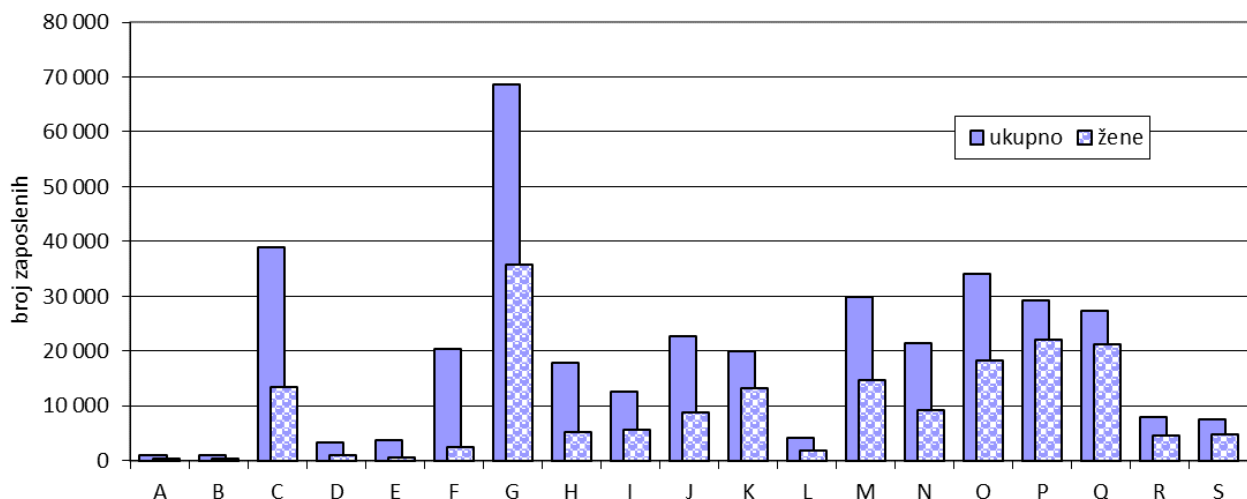
8.3. ZAPOSLENI U PRAVNIM OSOBAMA PREMA PODRUČJIMA NKD-a 2007.¹⁾

stanje 31. ožujka

	2015.		2016.	
	ukupno	žene	ukupno	žene
UKUPNO	359 288	179 832	371 631	183 699
GOSPODARSKE DJELATNOSTI	254 615	109 673	265 510	112 843
A Poljoprivreda, šumarstvo i ribarstvo	1 050	388	1 100	438
B Rudarstvo i vađenje	1 158	280	987	273
C Prerađivačka industrija	36 897	13 042	38 942	13 417
D Opskrba električnom energijom, plinom, parom i klimatizacija	3 411	997	3 276	1 024
E Opskrba vodom; uklanjanje otpadnih voda, gospodarenje otpadom te djelatnosti sanacije okoliša	3 447	499	3 654	519
F Građevinarstvo	19 645	2 439	20 488	2 490
G Trgovina na veliko i na malo; popravak motornih vozila i motocikala	65 831	33 897	68 739	35 871
H Prijevoz i skladištenje	17 294	4 898	17 959	5 203
I Djelatnosti pružanja smještaja te pripreme i usluživanja hrane	10 975	5 311	12 535	5 575
J Informacije i komunikacije	21 754	8 830	22 720	8 873
K Financijske djelatnosti i djelatnosti osiguranja	19 983	13 324	19 872	13 316
L Poslovanje nekretninama	3 416	1 844	4 079	1 886
M Stručne, znanstvene i tehničke djelatnosti	29 668	15 100	29 804	14 642
N Administrativne i pomoćne uslužne djelatnosti	20 086	8 824	21 355	9 316
IZVAN GOSPODARSKE DJELATNOSTI	104 673	70 159	106 121	70 856
O Javna uprava i obrana; obvezno socijalno osiguranje	33 445	17 766	34 073	18 347
P Obrazovanje	28 630	21 597	29 166	22 035
Q Djelatnosti zdravstvene zaštite i socijalne skrbi	27 321	21 906	27 393	21 252
R Umjetnost, zabava i rekreacija	8 122	4 624	7 981	4 486
S Ostale uslužne djelatnosti	7 155	4 266	7 508	4 736

¹⁾ Uključen je procijenjeni broj zaposlenih u pravnim osobama koji imaju manje od 10 zaposlenih, a za koje nije primljen izvještaj (procjena prema podacima godišnjih financijskih statističkih izvještaja koje prikuplja i obrađuje FINA).

G 8.1. ZAPOSLENI U PRAVNIM OSOBAMA PREMA NKD-u 2007., STANJE 31. OŽUJKA 2016.



8. ZAPOSLENOST

8.4. ZAPOSLENI U OBRTU I DJELATNOSTIMA SLOBODNIH PROFESIJA PREMA NKD-u 2007.¹⁾

stanje 31. ožujka

	2015.		2016.	
	ukupno	žene	ukupno	žene
UKUPNO	30 082	14 590	29 502	14 412
GOSPODARSKE DJELATNOSTI	21 709	8 678	21 278	8 563
A Poljoprivreda, šumarstvo i ribarstvo	151	53	117	55
B Rudarstvo i vađenje	5	1	5	1
C Prerađivačka industrija	4 184	1 839	4 024	1 774
D Opskrba električnom energijom, plinom, parom i klimatizacija	-	-	-	-
E Opskrba vodom; uklanjanje otpadnih voda, gospodarenje otpadom te djelatnosti sanacije okoliša	12	3	12	2
F Građevinarstvo	2 025	166	1 998	151
G Trgovina na veliko i na malo; popravak motornih vozila i motocikala	3 805	1 685	3 639	1 641
H Prijevoz i skladištenje	2 064	90	2 079	84
I Djelatnosti pružanja smještaja te pripreme i usluživanja hrane	3 789	1 748	3 639	1 688
J Informacije i komunikacije	420	107	441	116
K Financijske djelatnosti i djelatnosti osiguranja	57	25	94	45
L Poslovanje nekretninama	85	39	76	40
M Stručne, znanstvene i tehničke djelatnosti	4 376	2 502	4 358	2 498
N Administrativne i pomoćne uslužne djelatnosti	736	420	796	468
IZVAN GOSPODARSKE DJELATNOSTI	8 373	5 912	8 224	5 849
O Javna uprava i obrana; obvezno socijalno osiguranje	479	222	434	177
P Obrazovanje	139	52	163	75
Q Djelatnosti zdravstvene zaštite i socijalne skrbi	2 347	1 872	2 366	1 888
R Umjetnost, zabava i rekreacija	1 400	502	1 342	482
S Ostale uslužne djelatnosti	3 459	2 807	3 506	2 887
T Djelatnosti kućanstava kao poslodavaca; djelatnosti kućanstava koja proizvode različitu robu i pružaju različite usluge za vlastite potrebe	524	443	396	328
Nerazvrstani prema djelatnostima	25	14	17	12

¹⁾ Izvor: DZS

8.5. NEZAPOSLENI NA PODRUČJU GRADA ZAGREBA

stanje 31. ožujka

	2014.		2015.		2016.		Indeksi			
	ukupno	žene	ukupno	žene	ukupno	žene	2015. 2014.		2016. 2015.	
							ukupno	žene	ukupno	žene
UKUPNO	48 243	24 589	41 484	21 310	36 008	18 965	86,0	86,7	86,8	89,0
Stopa registrirane nezaposlenosti, %	11,2	11,6	9,6	9,9	8,2	8,7				

Izvor: HZZ, Područni ured Zagreb

8. ZAPOSLENOST

8.6. ZAPOSLENI I NEZAPOSLENI NA PODRUČJU GRADA ZAGREBA PREMA ADMINISTRATIVNIM IZVORIMA I SPOLU

	X. 2017.		XI. 2017.		XII. 2017.	
	ukupno	žene	ukupno	žene	ukupno	žene
Aktivno stanovništvo	395 298	189 259	395 018	189 307	392 339	188 650
Zaposleni - ukupno	371 669	176 471	371 897	176 862	369 886	176 689
Zaposleni u pravnim osobama ¹⁾	341 843	162 035	342 005	162 412	339 987	162 198
Zaposleni u obrtu i slobodnim profesijama ²⁾	29 305	14 245	29 374	14 259	29 378	14 300
Zaposleni osiguranici i poljoprivrednici ²⁾	521	191	518	191	521	191
Nezaposleni ³⁾	23 629	12 788	23 121	12 445	22 453	11 961
Stopa registrirane nezaposlenosti, %	6,0	6,8	5,9	6,6	5,7	6,3

¹⁾ Rezultat obrade podataka iz obrasca JOPPD. Podaci su privremeni.

²⁾ Izvor: HZMO, Evidencija aktivnih osiguranika

³⁾ Izvor: HZZ

G 8.2. STRUKTURA ZAPOSLENIH U PRAVNIM OSOBAMA PREMA ADMINISTRATIVNIM IZVORIMA I SPOLU, PROSINAC 2017.



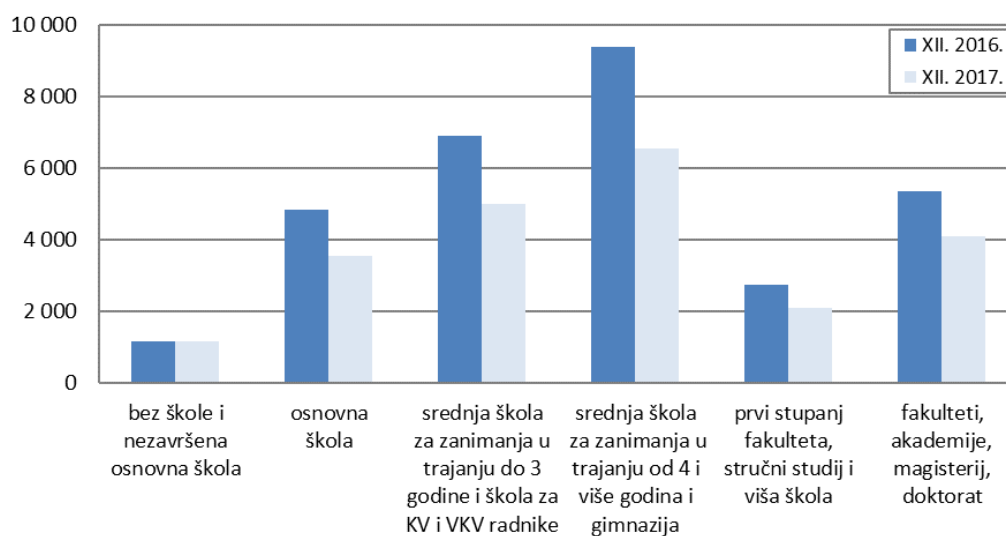
9. NEZAPOSLENOST

9.1. NEZAPOSLENE OSOBE¹⁾

	XII. 2015.	XII. 2016.	2017.			
			III.	VI.	IX.	XII.
	Stanje krajem mjeseca					
Nezaposlene osobe - ukupno	37 463	30 307	28 389	23 704	23 269	22 453
žene	19 804	16 548	15 441	13 182	12 680	11 961
Prema razini obrazovanja						
Bez škole i nezavršena osnovna škola	1 172	1 154	1 205	1 079	1 151	1 162
Osnovna škola	6 196	4 833	4 547	3 880	3 701	3 548
Srednja škola za zanimanja u trajanju do 3 godine i škola za KV i VKV radnike	8 958	6 891	6 340	5 363	5 298	4 986
Srednja škola za zanimanja u trajanju od 4 i više godina i gimnazija	12 161	9 360	8 632	7 015	6 944	6 557
Prvi stupanj fakulteta, stručni studij i viša škola	3 166	2 732	2 680	2 174	2 128	2 100
Fakulteti, akademije, magisterij, doktorat	5 810	5 337	4 985	4 193	4 047	4 100
	Tijekom mjeseca					
Novoprijavljene osobe radi zaposlenja	3 035	2 756	2 749	2 357	3 081	2 242
Broj prijavljenih potreba za zaposlenicima	2 637	3 420	5 988	4 220	5 094	3 236

¹⁾ Izvor: HZZ, Područni ured Zagreb

G 9.1. NEZAPOSLENE OSOBE PREMA RAZINI OBRAZOVANJA, STANJE 31. PROSINCA

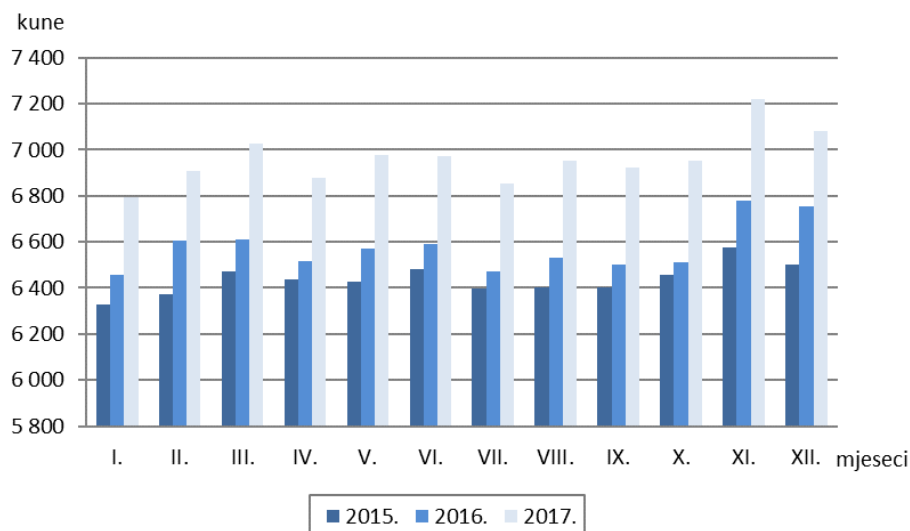


10. PLAĆE

10.1. PROSJEČNE MJESEČNE NETO I BRUTO PLAĆE ZAPOSLENIH

	Prosječne mjesečne isplaćene plaće u kunama		Indeksi	
	neto	bruto	neto	bruto
2015.	6 438	9 115	-	-
2016.	2015. = 100			
I. - XII.	6 575	9 339	102,1	102,5
siječanj	6 456	9 151	100,3	100,4
veljača	6 606	9 480	102,6	104,0
ožujak	6 608	9 435	102,6	103,5
travanj	6 517	9 275	101,2	101,8
svibanj	6 569	9 329	102,0	102,3
lipanj	6 593	9 368	102,4	102,8
srpanj	6 471	9 199	100,5	100,9
kolovoz	6 533	9 296	101,5	102,0
rujan	6 501	9 210	101,0	101,0
listopad	6 513	9 227	101,2	101,2
studen	6 780	9 708	105,3	106,5
prosinac	6 752	9 387	104,9	103,0
2017.	2016. = 100			
I. - XII.	6 962	9 730	105,9	104,2
siječanj	6 796	9 448	103,4	101,2
veljača	6 909	9 692	105,1	103,8
ožujak	7 028	9 862	106,9	105,6
travanj	6 878	9 601	104,6	102,8
svibanj	6 977	9 735	106,1	104,2
lipanj	6 972	9 733	106,0	104,2
srpanj	6 853	9 564	104,2	102,4
kolovoz	6 954	9 721	105,8	104,1
rujan	6 921	9 631	105,3	103,1
listopad	6 952	9 683	105,7	103,7
studen	7 222	10 168	109,8	108,9
prosinac	7 082	9 924	107,7	106,3

G 10.1. PROSJEČNE MJESEČNE ISPLAĆENE NETO PLAĆE OD 2015. DO 2017.



10. PLAĆE

10.2. PROSJEČNE NETO PLAĆE ISPLAĆENE ZA RAZDOBLJA, PREMA NKD-u 2007.

kune

	2015.	2016.	2017.	Indeksi <u>2017.</u> 2016.
UKUPNO	6 438	6 575	6 962	105,9
GOSPODARSTVO	6 295	6 451	6 859	106,3
IZVAN GOSPODARSKE DJELATNOSTI	6 741	6 836	7 172	104,9
Po područjima djelatnosti				
POLJOPRIVREDA, ŠUMARSTVO I RIBARSTVO	5 725	5 844	6 006	102,8
Biljna i stočarska proizvodnja, lovstvo i uslužne djelatnosti povezane s njima	4 477	4 594	4 875	106,1
Šumarstvo i sječa drva	7 382	7 567	7 579	100,2
RUDARSTVO I VAĐENJE	9 874	10 077	10 320	102,4
Vađenje sirove nafte i prirodnog plina	10 893	11 562	11 824	102,3
Pomoćne uslužne djelatnosti u rudarstvu	9 253	9 005	9 235	102,6
PRERAĐIVAČKA INDUSTRIJA	6 418	6 588	6 938	105,3
Proizvodnja prehrambenih proizvoda	5 652	5 741	6 035	105,1
Proizvodnja pića	8 815	9 094	8 796	96,7
Proizvodnja tekstila	3 976	3 994	4 153	104,0
Proizvodnja odjeće	3 362	3 523	3 805	108,0
Proizvodnja kože i srodnih proizvoda	3 688	3 846	4 077	106,0
Prerada drva i proizvodi od drva i pluta, osim namještaja; proizvodnja proizvoda od slame i pletarskih materijala	3 872	3 989	4 519	113,3
Proizvodnja papira i proizvoda od papira	4 972	5 101	5 547	108,7
Tiskanje i umnožavanje snimljenih zapisa	5 374	5 441	5 768	106,0
Proizvodnja koksa i rafiniranih naftnih proizvoda	9 472	9 848	9 898	100,5
Proizvodnja kemikalija i kemijskih proizvoda	5 944	6 100	6 523	106,9
Proizvodnja osnovnih farmaceutskih proizvoda i farmaceutskih pripravaka	10 597	10 722	11 159	104,1
Proizvodnja proizvoda od gume i plastike	4 698	4 832	5 130	106,2
Proizvodnja ostalih nemetalnih mineralnih proizvoda	5 308	5 526	5 980	108,2
Proizvodnja metala	3 709	4 084	4 400	107,7
Proizvodnja gotovih metalnih proizvoda, osim strojeva i opreme	4 978	5 260	5 360	101,9
Proizvodnja računala te elektroničkih i optičkih proizvoda	9 586	10 003	10 647	106,4
Proizvodnja električne opreme	7 163	7 371	7 752	105,2
Proizvodnja strojeva i uređaja, d.n.	6 083	5 880	6 092	103,6
Proizvodnja motornih vozila, prikolica i poluprikolica	6 245	6 322	6 289	99,5
Proizvodnja ostalih prijevoznih sredstava	5 642	6 020	6 321	105,0
Proizvodnja namještaja	3 792	3 916	4 245	108,4
Ostala prerađivačka industrija	4 161	4 284	4 552	106,3
Popravak i instaliranje strojeva i opreme	6 043	6 146	6 498	105,7
OPSKRBA ELEKTRIČNOM ENERGIJOM, PLINOM, PAROM I KLIMATIZACIJA	8 511	8 734	9 096	104,1
Opskrba električnom energijom, plinom, parom i klimatizacija	8 511	8 734	9 096	104,1
OPSKRBA VODOM; UKLANJANJE OTPADNIH VODA, GOSPODARENJE OTPADOM TE DJELATNOSTI SANACIJE OKOLIŠA	6 128	6 239	6 391	102,4
Skupljanje, pročišćavanje i opskrba vodom	6 634	6 918	7 009	101,3
Skupljanje otpada, djelatnosti obrade i zbrinjavanja otpada; uporaba materijala	5 433	5 555	5 735	103,2
Djelatnosti sanacije okoliša te ostale djelatnosti gospodarenja otpadom	8 740	7 297	8 695	119,2

10. PLAĆE

10.2. PROSJEČNE NETO PLAĆE ISPLAĆENE ZA RAZDOBLJA, PREMA NKD-u 2007. (nastavak)

kune

	2015.	2016.	2017.	Indeksi <u>2017.</u> <u>2016.</u>
GRAĐEVINARSTVO	5 147	5 210	5 490	105,4
Gradnja zgrada	4 539	4 626	4 864	105,1
Gradnja građevina niskogradnje	6 225	6 301	6 637	105,3
Specijalizirane građevinske djelatnosti	4 330	4 486	4 880	108,8
TRGOVINA NA VELIKO I NA MALO; POPRAVAK MOTORNIM VOZILIMA I MOTOCIKALA	5 740	5 920	6 391	108,0
Trgovina na veliko i na malo motornim vozilima i motociklima; popravak motornih vozila i motocikala	5 634	5 866	6 519	111,1
Trgovina na veliko, osim trgovine motornim vozilima i motociklima	6 580	6 774	7 288	107,6
Trgovina na malo, osim trgovine motornim vozilima i motociklima	4 912	5 047	5 420	107,4
PRIJEVOZ I SKLADIŠTENJE	6 305	6 411	6 622	103,3
Kopneni prijevoz i cjevovodni transport	6 312	6 555	6 803	103,8
Zračni prijevoz	9 881	8 239	8 389	101,8
Skladištenje i prateće djelatnosti u prijevozu	6 670	6 815	6 950	102,0
Poštanske i kurirske djelatnosti	5 223	5 251	5 499	104,7
DJELATNOSTI PRUŽANJA SMJEŠTAJA TE PRIPREME I USLUŽIVANJA HRANE	4 067	4 206	4 466	106,2
Smještaj	5 258	5 384	5 529	102,7
Djelatnosti pripreme i usluživanja hrane i pića	3 698	3 822	4 079	106,7
INFORMACIJE I KOMUNIKACIJE	8 040	8 331	8 850	106,2
Izdavačke djelatnosti	7 008	7 251	7 426	102,4
Proizvodnja filmova, videofilmova i televizijskog programa, djelatnosti snimanja zvučnih zapisa i izdavanja glazbenih zapisa	5 500	5 689	6 097	107,2
Emitiranje programa	7 314	7 407	7 602	102,6
Telekomunikacije	9 260	9 560	10 039	105,0
Računalno programiranje, savjetovanje i djelatnosti povezane s njima	8 203	8 664	9 498	109,6
Informacijske uslužne djelatnosti	6 598	6 762	7 591	112,3
FINANCIJSKE DJELATNOSTI I DJELATNOSTI OSIGURANJA	9 013	9 201	9 805	106,6
Financijske uslužne djelatnosti, osim osiguranja i mirovinskih fondova	9 648	9 847	10 432	105,9
Osiguranje, reosiguranje i mirovinski fondovi, osim, obveznoga socijalnog osiguranja	8 398	8 576	9 226	107,6
Pomoćne djelatnosti kod financijskih usluga i djelatnosti osiguranja	7 355	7 536	8 094	107,4
POSLOVANJE NEKRETNINAMA	5 866	6 007	6 273	104,4
Poslovanje nekretninama	5 866	6 007	6 273	104,4
STRUČNE, ZNANSTVENE I TEHNIČKE DJELATNOSTI	6 969	7 118	7 606	106,9
Pravne i računovodstvene djelatnosti	5 678	5 824	6 240	107,1
Upravljačke djelatnosti; savjetovanje u vezi s upravljanjem	7 606	7 789	8 263	106,1
Arhitektonske djelatnosti i inženjerstvo; tehničko ispitivanje i analiza	6 543	6 629	7 100	107,1
Znanstveno istraživanje i razvoj	8 799	8 977	9 519	106,0
Promidžba (reklama i propaganda) i istraživanje tržišta	7 724	7 900	8 528	107,9
Ostale stručne, znanstvene i tehničke djelatnosti	5 118	5 115	5 508	107,7
Veterinarske djelatnosti	4 419	4 652	5 058	108,7

10. PLAĆE

10.2. PROSJEČNE NETO PLAĆE ISPLAĆENE ZA RAZDOBLJA, PREMA NKD-u 2007.

(nastavak)

kune

	2015.	2016.	2017.	Indeksi <u>2017.</u> 2016.
ADMINISTRATIVNE I POMOĆNE USLUŽNE DJELATNOSTI	4 103	4 219	4 545	107,7
Djelatnosti iznajmljivanja i davanja u zakup (leasing)	5 764	5 932	6 656	112,2
Djelatnosti zapošljavanja	4 486	4 586	4 763	103,9
Putničke agencije, organizatori putovanja (turoperator) i ostale rezervacijske usluge te djelatnosti povezane s njima	5 717	5 870	6 355	108,3
Zaštitne i istražne djelatnosti	3 511	3 530	3 849	109,0
Usluge u vezi s upravljanjem i održavanjem zgrada te djelatnosti uređenja i održavanja krajolika	3 646	3 757	4 026	107,2
Uredske administrativne i pomoćne djelatnosti te ostale poslovne pomoćne djelatnosti	5 647	5 657	5 860	103,6
JAVNA UPRAVA I OBRANA; OBVEZNO SOCIJALNO OSIGURANJE	6 942	7 072	7 430	105,1
Javna uprava i obrana; obvezno socijalno osiguranje	6 942	7 072	7 430	105,1
Državna uprava te ekonomska i socijalna politika zajednice	7 352	7 514	7 931	105,5
Pružanje usluga zajednici kao cjelini	6 810	6 924	7 245	104,6
Djelatnosti obveznoga socijalnog osiguranja	5 808	5 852	6 177	105,6
OBRAZOVANJE	6 617	6 636	6 955	104,8
Obrazovanje	6 617	6 636	6 955	104,8
Predškolsko obrazovanje	5 724	5 774	6 020	104,3
Osnovno obrazovanje	5 818	5 773	6 003	104,0
Srednje obrazovanje	5 956	5 937	6 179	104,1
Visoko obrazovanje	8 647	8 729	9 202	105,4
Ostalo obrazovanje i poučavanje	4 796	4 883	5 196	106,4
DJELATNOSTI ZDRAVSTVENE ZAŠTITE I SOCIJALNE SKRBI	6 993	7 083	7 365	104,0
Djelatnosti zdravstvene zaštite	7 375	7 473	7 754	103,8
Djelatnosti socijalne skrbi sa smještajem	4 924	4 990	5 242	105,1
Djelatnosti socijalne skrbi bez smještaja	5 351	5 289	5 536	104,7
UMJETNOST, ZABAVA I REKREACIJA	5 948	6 052	6 351	104,9
Kreativne, umjetničke i zabavne djelatnosti	6 747	6 770	7 077	104,5
Knjižnice, arhivi, muzeji i ostale kulturne djelatnosti	6 551	6 605	6 876	104,1
Djelatnosti kockanja i klađenja	5 254	5 328	5 614	105,4
Sportske djelatnosti te zabavne i rekreacijske djelatnosti	5 488	5 743	6 104	106,3
OSTALE USLUŽNE DJELATNOSTI	5 624	5 808	6 328	109,0
Djelatnosti članskih organizacija	6 738	6 938	7 173	103,4
Popravak računala i predmeta za osobnu uporabu i kućanstvo	7 097	7 395	8 331	112,7
Ostale osobne uslužne djelatnosti	3 298	3 438	3 883	112,9

10. PLAĆE

10.3. PROSJEČNE BRUTO PLAĆE ISPLAĆENE ZA RAZDOBLJA, PREMA NKD-u 2007.

kune

	2015.	2016.	2017.	Indeksi <u>2017.</u> 2016.
UKUPNO	9 115	9 339	9 730	104,2
GOSPODARSTVO	9 003	9 267	9 674	104,4
IZVAN GOSPODARSKE DJELATNOSTI	9 352	9 490	9 844	103,7
Po područjima djelatnosti				
POLJOPRIVREDA, ŠUMARSTVO I RIBARSTVO	8 124	8 302	8 348	100,6
Biljna i stočarska proizvodnja, lovstvo i uslužne djelatnosti povezane s njima	6 283	6 418	6 677	104,0
Šumarstvo i sječa drva	10 588	10 909	10 681	97,9
RUDARSTVO I VAĐENJE	15 306	15 620	15 528	99,4
Vađenje sirove nafte i prirodnog plina	17 150	18 326	18 097	98,8
Pomoćne uslužne djelatnosti u rudarstvu	14 107	13 580	13 622	100,3
PRERAĐIVAČKA INDUSTRIJA	9 140	9 429	9 729	103,2
Proizvodnja prehrambenih proizvoda	7 694	7 827	8 097	103,4
Proizvodnja pića	13 050	13 829	12 738	92,1
Proizvodnja tekstila	5 001	5 050	5 195	102,9
Proizvodnja odjeće	4 301	4 585	4 926	107,4
Proizvodnja kože i srodnih proizvoda	4 527	4 846	4 985	102,9
Prerada drva i proizvodi od drva i pluta, osim namještaja; proizvodnja proizvoda od slame i pletarskih materijala	5 129	5 340	6 013	112,6
Proizvodnja papira i proizvoda od papira	6 615	6 841	7 367	107,7
Tiskanje i umnožavanje snimljenih zapisa	7 439	7 533	7 886	104,7
Proizvodnja koksa i rafiniranih naftnih proizvoda	14 763	15 412	14 918	96,8
Proizvodnja kemikalija i kemijskih proizvoda	8 202	8 535	8 924	104,6
Proizvodnja osnovnih farmaceutskih proizvoda i farmaceutskih pripravaka	16 866	17 020	17 080	100,4
Proizvodnja proizvoda od gume i plastike	6 271	6 469	6 810	105,3
Proizvodnja ostalih nemetalnih mineralnih proizvoda	7 449	7 739	8 306	107,3
Proizvodnja metala	4 877	5 442	5 827	107,1
Proizvodnja gotovih metalnih proizvoda, osim strojeva i opreme	6 308	6 766	6 849	101,2
Proizvodnja računala te elektroničkih i optičkih proizvoda	14 446	15 120	15 700	103,8
Proizvodnja električne opreme	10 520	10 844	11 156	102,9
Proizvodnja strojeva i uređaja, d.n.	8 604	8 263	8 438	102,1
Proizvodnja motornih vozila, prikolica i poluprikolica	8 712	8 831	8 571	97,1
Proizvodnja ostalih prijevoznih sredstava	7 910	8 550	8 872	103,8
Proizvodnja namještaja	5 007	5 194	5 584	107,5
Ostala prerađivačka industrija	5 524	5 742	6 040	105,2
Popravak i instaliranje strojeva i opreme	8 430	8 627	9 036	104,7
OPSKRBA ELEKTRIČNOM ENERGIJOM, PLINOM, PAROM I KLIMATIZACIJA	11 982	12 296	12 586	102,4
Opskrba električnom energijom, plinom, parom i klimatizacija	11 982	12 296	12 586	102,4
OPSKRBA VODOM; UKLANJANJE OTPADNIH VODA, GOSPODARENJE OTPADOM TE DJELATNOSTI SANACIJE OKOLIŠA	8 328	8 577	8 690	101,3
Skupljanje, pročišćavanje i opskrba vodom	9 243	9 732	9 725	99,9
Skupljanje otpada, djelatnosti obrade i zbrinjavanja otpada; uporaba materijala	7 231	7 438	7 615	102,4
Djelatnosti sanacije okoliša te ostale djelatnosti gospodarenja otpadom	10 893	9 768	11 819	121,0

10. PLAĆE

10.3. PROSJEČNE BRUTO PLAĆE ISPLAĆENE ZA RAZDOBLJA, PREMA NKD-u 2007.

(nastavak)

kune

	2015.	2016.	2017.	Indeksi <u>2017.</u> 2016.
GRAĐEVINARSTVO	7 069	7 154	7 458	104,2
Gradnja zgrada	6 098	6 228	6 520	104,7
Gradnja građevina niskogradnje	8 783	8 880	9 202	103,6
Specijalizirane građevinske djelatnosti	5 774	6 011	6 515	108,4
TRGOVINA NA VELIKO I NA MALO; POPRAVAK MOTORNIH VOZILA I MOTOCIKALA	8 127	8 425	8 947	106,2
Trgovina na veliko i na malo motornim vozilima i motociklima; popravak motornih vozila i motocikala	7 777	8 177	9 019	110,3
Trgovina na veliko, osim trgovine motornim vozilima i motociklima	9 624	9 955	10 481	105,3
Trgovina na malo, osim trgovine motornim vozilima i motociklima	6 690	6 892	7 315	106,1
PRIJEVOZ I SKLADIŠTENJE	8 801	8 974	9 137	101,8
Kopneni prijevoz i cjevovodni transport	8 832	9 226	9 438	102,3
Zračni prijevoz	14 749	11 654	11 578	99,3
Skladištenje i prateće djelatnosti u prijevozu	9 298	9 552	9 604	100,5
Poštanske i kurirske djelatnosti	7 153	7 198	7 443	103,4
DJELATNOSTI PRUŽANJA SMJEŠTAJA TE PRIPREME I USLUŽIVANJA HRANE	5 304	5 482	5 757	105,0
Smještaj	7 169	7 375	7 434	100,8
Djelatnosti pripreme i usluživanja hrane i pića	4 725	4 866	5 145	105,7
INFORMACIJE I KOMUNIKACIJE	11 902	12 398	12 915	104,2
Izdavačke djelatnosti	10 278	10 695	10 745	100,5
Proizvodnja filmova, videofilmova i televizijskog programa, djelatnosti snimanja zvučnih zapisa i izdavanja glazbenih zapisa	7 716	8 010	8 450	105,5
Emitiranje programa	10 612	10 761	10 831	100,7
Telekomunikacije	13 699	14 202	14 579	102,7
Računalno programiranje, savjetovanje i djelatnosti povezane s njima	12 339	13 124	14 104	107,5
Informacijske uslužne djelatnosti	9 618	9 934	11 102	111,8
FINANCIJSKE DJELATNOSTI I DJELATNOSTI OSIGURANJA	13 680	14 024	14 557	103,8
Financijske uslužne djelatnosti, osim osiguranja i mirovinskih fondova	14 849	15 150	15 604	103,0
Osiguranje, reosiguranje i mirovinski fondovi, osim obveznoga socijalnog osiguranja	12 392	12 925	13 589	105,1
Pomoćne djelatnosti kod financijskih usluga i djelatnosti osiguranja	10 860	11 137	11 704	105,1
POSLOVANJE NEKRETNINAMA	8 350	8 574	8 785	102,5
Poslovanje nekretninama	8 350	8 574	8 785	102,5
STRUČNE, ZNANSTVENE I TEHNIČKE DJELATNOSTI	10 276	10 519	11 007	104,6
Pravne i računovodstvene djelatnosti	8 038	8 238	8 733	106,0
Upravljačke djelatnosti; savjetovanje u vezi s upravljanjem	11 666	11 936	12 272	102,8
Arhitektonske djelatnosti i inženjerstvo; tehničko ispitivanje i analiza	9 413	9 532	10 049	105,4
Znanstveno istraživanje i razvoj	13 082	13 447	13 996	104,1
Promidžba (reklama i propaganda) i istraživanje tržišta	11 971	12 270	12 820	104,5
Ostale stručne, znanstvene i tehničke djelatnosti	7 152	7 132	7 567	106,1
Veterinarske djelatnosti	5 737	6 223	6 760	108,6

10. PLAĆE

10.3. PROSJEČNE BRUTO PLAĆE ISPLAĆENE ZA RAZDOBLJA, PREMA NKD-u 2007. (nastavak)

kune

	2015.	2016.	2017.	Indeksi <u>2017.</u> 2016.
ADMINISTRATIVNE I POMOĆNE USLUŽNE DJELATNOSTI	5 388	5 649	6 016	106,5
Djelatnosti iznajmljivanja i davanja u zakup (leasing)	8 243	8 548	9 490	111,0
Djelatnosti zapošljavanja	6 066	6 225	6 370	102,3
Putničke agencije, organizatori putovanja (turoperator) i ostale rezervacijske usluge te djelatnosti povezane s njima	8 116	8 399	8 944	106,5
Zaštitne i istražne djelatnosti	4 289	4 495	4 848	107,9
Usluge u vezi s upravljanjem i održavanjem zgrada te djelatnosti uređenja i održavanja krajolika	4 764	4 934	5 222	105,8
Uredske administrativne i pomoćne djelatnosti te ostale poslovne pomoćne djelatnosti	8 046	8 027	8 203	102,2
JAVNA UPRAVA I OBRANA; OBVEZNO SOCIJALNO OSIGURANJE	9 534	9 707	10 097	104,0
Javna uprava i obrana; obvezno socijalno osiguranje	9 534	9 707	10 097	104,0
Državna uprava te ekonomska i socijalna politika zajednice	10 465	10 706	11 149	104,1
Pružanje usluga zajednici kao cjelini	9 150	9 279	9 627	103,8
Djelatnosti obveznoga socijalnog osiguranja	7 958	8 068	8 444	104,7
OBRAZOVANJE	9 251	9 293	9 634	103,7
Obrazovanje	9 251	9 293	9 634	103,7
Predškolsko obrazovanje	7 902	7 982	8 263	103,5
Osnovno obrazovanje	7 681	7 654	7 912	103,4
Srednje obrazovanje	8 246	8 232	8 505	103,3
Visoko obrazovanje	12 658	12 772	13 230	103,6
Ostalo obrazovanje i poučavanje	6 565	6 706	7 086	105,7
DJELATNOSTI ZDRAVSTVENE ZAŠTITE I SOCIJALNE SKRBI	9 742	9 873	10 121	102,5
Djelatnosti zdravstvene zaštite	10 388	10 527	10 758	102,2
Djelatnosti socijalne skrbi sa smještajem	6 203	6 304	6 574	104,3
Djelatnosti socijalne skrbi bez smještaja	7 027	6 975	7 248	103,9
UMJETNOST, ZABAVA I REKREACIJA	8 322	8 503	8 830	103,8
Kreativne, umjetničke i zabavne djelatnosti	9 523	9 578	9 923	103,6
Knjižnice, arhivi, muzeji i ostale kulturne djelatnosti	9 107	9 201	9 487	103,1
Djelatnosti kockanja i klađenja	7 310	7 446	7 745	104,0
Sportske djelatnosti te zabavne i rekreacijske djelatnosti	7 700	8 127	8 552	105,2
OSTALE USLUŽNE DJELATNOSTI	7 983	8 270	8 874	107,3
Djelatnosti članskih organizacija	9 593	9 916	10 095	101,8
Popravak računala i predmeta za osobnu uporabu i kućanstvo	10 786	11 278	12 339	109,4
Ostale osobne uslužne djelatnosti	4 288	4 492	5 038	112,2

11. POSLOVNI SUBJEKTI

11.1. PRAVNE OSOBE PREMA PODRUČJIMA NKD-a 2007. I AKTIVNOSTI¹⁾

stanje 31. prosinca 2017.

	Pravne osobe		
	registrirani	aktivni	udio aktivnih u registriranima, %
UKUPNO	82 344	48 416	58,8
Poljoprivreda, šumarstvo i ribarstvo	597	335	56,1
Rudarstvo i vađenje	54	27	50,0
Prerađivačka industrija	5 436	3 600	66,2
Opskrba električnom energijom, plinom, parom i klimatizacija	371	184	49,6
Opskrba vodom; uklanjanje otpadnih voda, gospodarenje otpadom te djelatnosti sanacije okoliša	239	131	54,8
Građevinarstvo	6 502	3 553	54,6
Trgovina na veliko i na malo; popravak motornih vozila i motocikala	19 060	10 705	56,2
Prijevoz i skladištenje	1 861	1 119	60,1
Djelatnosti pružanja smještaja te pripreme i usluživanja hrane	4 891	2 915	59,6
Informacije i komunikacije	4 705	3 282	69,8
Financijske djelatnosti i djelatnosti osiguranja	1 067	537	50,3
Poslovanje nekretninama	2 373	1 488	62,7
Stručne, znanstvene i tehničke djelatnosti	12 551	8 963	71,4
Administrativne i pomoćne uslužne djelatnosti	2 971	2 045	68,8
Javna uprava i obrana; obvezno socijalno osiguranje	196	134	68,4
Obrazovanje	1 152	924	80,2
Djelatnosti zdravstvene zaštite i socijalne skrbi	1 257	834	66,3
Umjetnost, zabava i rekreacija	4 548	2 135	46,9
Ostale uslužne djelatnosti	12 479	5 505	44,1
Djelatnosti kućanstava kao poslodavaca; djelatnosti kućanstava koja proizvode različitu robu i obavljaju različite usluge za vlastite potrebe	-	-	-
Izvanteritorijalne organizacije i tijela	34	-	-

¹⁾ Izvor: DZS

11.2. POSLOVNI SUBJEKTI PREMA PRAVNO USTROJBenIM OBLICIMA I AKTIVNOSTI¹⁾

stanje 31. prosinca 2017.

	Poslovni subjekti		
	registrirani	aktivni	udio aktivnih u registriranima, %
PRAVNE OSOBE - ukupno	82 344	48 416	58,8
Trgovačka društva - ukupno	65 743	41 362	62,9
Jednostavna društva s ograničenom odgovornošću	11 455	7 722	67,4
Društva s ograničenom odgovornošću	53 163	32 915	61,9
Ostali oblici	1 125	725	64,4
Zadruge i ostali oblici - ukupno	459	93	20,3
Zadruge	458	92	20,1
Ostali oblici	1	1	100,0
Ustanove, tijela, udruge, fondovi i organizacije	16 142	6 961	43,1
OBRT I SLOBODNA ZANIMANJA	14 802	...	-

¹⁾ Izvor: DZS

11. POSLOVNI SUBJEKTI

11.3. STRUKTURA AKTIVNIH PRAVNIH OSOBA PREMA OBLICIMA VLASNIŠTVA¹⁾

stanje 31. prosinca 2017.

	Ukupno	Oblici vlasništva				
		državno	privatno	zadružno	mješovito	nema vlasništva
Grad Zagreb	48 416	195	40 982	92	294	6 853
Republika Hrvatska	150 401	1 158	116 836	960	949	30 498
		udio, %				
Ukupno Grad Zagreb	100,0	0,4	84,6	0,2	0,6	14,2
Ukupno Republika Hrvatska	100,0	0,8	77,7	0,6	0,6	20,3

¹⁾ Izvor: DZS

METODOLOŠKA OBJAŠNENJA

1. GRAĐEVINARSTVO

Građevinski radovi

Izvor podataka

Podaci o građevinskoj djelatnosti prikupljeni su izvještajnom metodom putem obrazaca Mjesečni izvještaj građevinarstva (obrazac GRAĐ-21/M) i Tromjesečni izvještaj građevinarstva (obrazac GRAĐ-21/3M).

Obuhvat i usporedivost

Mjesečni i Tromjesečni izvještaj građevinarstva prikuplja se za poslovne subjekte (pravne osobe i obrtnike) ili njihove dijelove, s 20 i više zaposlenih, koji su prema Nacionalnoj klasifikaciji djelatnosti 2007. (NN, br. 58/07.) u Registru poslovnih subjekata odnosno Obrtnom registru, razvrstani u područje F Građevinarstvo.

Razvrstavanje građevina i radova izvršeno je prema Klasifikaciji vrsta građevina (KVG) koja je usklađena s klasifikacijom koju propisuje Eurostat.

Podaci o vrijednosti građevinskih radova i novih narudžbi iskazani su prema sjedištu poslovnog subjekta.

Definicije

Vrijednost građevinskih radova uključuje sve izvršene radove bez obzira na to jesu li naplaćeni ili nisu a iskazana je u **tekućim** cijenama. U vrijednost izvršenih radova nisu uključeni troškovi kupnje zemljišta, projektiranja, premjeravanja zemljišta, stručnog nadzora te porez na dodanu vrijednost.

Vrijednost izvršenih radova uključuje vrijednost rada, ugrađenog materijala i gotovih proizvoda za ugradnju, goriva i električne energije, troškove korištenja građevinskih strojeva i opreme te druge troškove u vezi s izvođenjem radova, te porez na dodanu vrijednost.

Izdane građevinske dozvole

Izvor podataka

Podaci o izdanim građevinskim dozvolama prikupljeni su izvještajnom metodom putem obrasca Mjesečni izvještaj o izdanim građevinskim dozvolama (obrazac GRAĐ-44a).

Obuhvat i usporedivost

Mjesečni izvještaj o izdanim građevinskim dozvolama prikuplja se od nadležnih upravnih tijela za upravne poslove graditeljstva Grada Zagreba i Ministarstva graditeljstva i prostornog uređenja, koja izdaju građevinske dozvole za građevine predviđene Zakonom o gradnji (NN, br. 153/13. i 20/17.). Nisu obuhvaćene građevinske dozvole za već izgrađene građevine radi njihove legalizacije.

Podaci o vrstama građevina i radova razvrstani su prema Nacionalnoj klasifikaciji vrsta građevina – NKVG (Metodološke upute br. 41, ISBN 953-6667-33-9, Državni zavod za statistiku, 2002.), koja je usklađena s klasifikacijom koju propisuje Statistički ured Europske unije.

Cijene prodanih stanova

Izvor podataka

Izvor podataka cijena prodanih novih stanova su redovita statistička istraživanja – Tromjesečni izvještaj o cijenama prodanih novih stanova (obrazac GRAĐ-41).

Obuhvat i usporedivost

Tromjesečni izvještaj o cijenama prodanih novih stanova ispunjavaju pravne osobe koje su ujedno nositelji cjelokupne gradnje zgrada sa stanovima odnosno koje se bave prodajom stanova bez obzira na to izvode li te radove preko vlastitih pogona ili specijaliziranih poduzeća. Podaci se daju na temelju realiziranih ugovora u izvještajnom razdoblju. Ugovori se smatraju realiziranim ako je kupac u roku (koji je odredio prodavalac) stan uplatio u cijelosti ili barem dio cijene stana. Izvještajne jedinice su građevinska poduzeća koja grade i prodaju stanove, a koja su prema NKD-u 2007. razvrstane u područje F Građevinarstvo.

Nisu obuhvaćene pravne osobe koje se bave isključivo posredništvom u prodaji postojećeg stambenog fonda tj. starih stanova, kao ni cijene stanova na kojima se izvode samo grubi građevinski radovi (Rohbau).

Cijene 1m² stana sadrži: cijenu građevinskog zemljišta, troškove gradnje i dobit izvođača radova i ostale troškove.

Završene zgrade i stanovi

Izvor podataka

Podaci o završenim zgradama i stanovima prikupljaju se putem Godišnjeg izvještaja o završenim zgradama i stanovima (obrazac GRAĐ-10) kojeg ispunjavaju popisivači (djelatnici Gradskog ureda nadležnog za poslove graditeljstva) na temelju obilaska terena i utvrđivanja stanja o tome koje su zgrade i stanovi završeni. Osnova za obilazak terena je adresar pripremljen na temelju podataka o izdanim odobrenjima za građenje zgrada.

Obuhvat i usporedivost

Godišnjim izvještajem o završenim zgradama i stanovima obuhvaćaju se sve završene nove zgrade, dograđeni dijelovi na postojećim zgradama ako je dograđena nova stambena jedinica (stan) ili novi poslovni prostor i prenamjene nestambenog prostora u stan.

Istraživanjem nisu obuhvaćeni objekti bespravne izgradnje, kao ni legalizirana izgradnja objekata.

Do 2002. godine podaci o ukupnom broju završenih zgrada i stanova prikupljeni su iz dva izvora:

- podataka o gradnji u režiji privatnih vlasnika na temelju dokumentacije nadležnih tijela graditeljstva u županijama, putem obrasca GRAĐ-11a,
- dokumentacije izvođača radova (pravnih osoba) s 5 i više zaposlenih putem obrasca GRAĐ-11.

Zbog potrebe i obveze da se ovo područje metodološki uskladi s odgovarajućom metodologijom EUROSTAT-a te nemogućnosti kontrole obuhvata iz različitih izvora podataka, uvedeno je novo istraživanje, prvi put za 2002. kojim se svi podaci o završenim zgradama i stanovima prate iz jednog izvora primjenom istih metodologija.

Definicije

Građevine su objekti povezani s tlom za koje se obavljaju građevinski radovi, napravljene su od građevinskih materijala i gotovih proizvoda za ugradnju.

Zgrade su stalne građevine koje imaju krovšte i vanjske zidove, izgrađene su kao samostalne uporabne cjeline koje pružaju zaštitu od vremenskih i drugih vanjskih utjecaja, a namijenjene su za stanovanje, obavljanje neke djelatnosti, čuvanje robe, opreme, za različite proizvodne i uslužne djelatnosti. U ovom istraživanju zgradama se smatraju i nadstrešnice.

Stambene zgrade su građevine u kojima je 50% ili više ukupne korisne površine zgrade namijenjeno za stambene svrhe.

Nestambene zgrade su građevine koje nemaju stambene površine ili je stambena površina manja od 50% ukupne korisne površine zgrade.

Površina zgrade (bruto površina zgrada, m²) je zbroj površina svih etaža u zgradi uključujući i debljinu vanjskih zidova. U bruto površinu zgrade ne uključuju se balkoni, terase tj. dijelovi zgrade koji nisu natkriveni.

Zapremnina zgrade (bruto zapremnina, m³) je zbroj zapremnina svih natkrivenih dijelova zgrade uključujući vanjske zidove

Korisna površina (m²) stana je podna površina stana mjerena unutar zidova stana.

Novogradnja je izgradnja nove građevine na mjestu gdje prije nije bilo građevine ili je postojala, ali je uklonjena.

Dogradnja i nadogradnja jesu građevinski radovi kojim se dobivaju nove uporabne cjeline uz ili na postojećim građevinama, kao npr. potpuno novi stan ili poslovni prostor.

Prenamjena nestambenog prostora u nove stanove jesu građevinski radovi kojima se postojeći prostor u zgradi (npr. tavanski ili podrumski prostor koji dotada nije bio uređen za stanovanje, garaže, prostor u kojem se obavljala neka proizvodna ili uslužna djelatnost) prenamijenjuje u jedan ili više stanova.

Stan je građevinski povezana cjelina namijenjena za stanovanje koja se sastoji od jedne ili više soba s pomoćnim prostorijama (kuhinja, smočnica, kupaonica, zahod) ili bez pomoćnih prostorija i koja ima svoj zaseban ulaz izravno s hodnika, stubišta, dvorišta ili ulice.

2. DISTRIBUTIVNA TRGOVINA I OSTALE USLUGE

Trgovina na malo

Izvor podataka

Podaci o prometu od trgovine na malo prikupljaju se Mjesečnim izvještajem trgovine na malo (obrazac TRG-1), od početka 1998. Od 2017. podaci se prikupljaju putem e-obrasca TRG-1, koji se nalazi na internetskoj stranici Državnog zavoda za statistiku.

Metodologija istraživanja temelji se na Uredbi o kratkoročnim statistikama EU-a br. 1165/98. (Dodatak C), 1158/05., 1503/06. i 1893/06.

Obuhvat i usporedivost

Istraživanjem su obuhvaćeni poslovni subjekti (pravne osobe i obrtnici) koji su prema pretežnoj djelatnosti registrirani u trgovini na malo (odjeljak 47 NKD-a 2007.). Obuhvaćeni su i izabrani poslovni subjekti iz ostalih djelatnosti ako ostvaruju promet u trgovini na malo.

Istraživanje se provodi metodom uzorka. Okvir za izbor uzorka su aktivni poslovni subjekti ili njihovi dijelovi registrirani u Statističkom poslovnom registru Državnog zavoda za statistiku.

Poslovni subjekti razvrstani su prema pretežnoj djelatnosti na temelju NKD-a 2007. (NN, br. 58/07. i 123/08.) a prema veličini na razrede od 1 do 7.

Kriterij za određivanje veličine poslovnog subjekta je broj zaposlenih. Poslovni subjekti veličine 1 su oni s 0 – 4 zaposlenih, veličine 2 s 5 – 9 zaposlenih, veličine 3 s 10 – 19 zaposlenih, veličine 4 s 20 – 49 zaposlenih, veličine 5 s 50 – 99 zaposlenih, veličine 6 sa 100 – 249 zaposlenih i veličine 7 s 250 i više zaposlenih. Za poslovne subjekte kojima je pretežna djelatnost izvan trgovine uzima se broj zaposlenih u trgovačkim djelatnostima.

Uzorkom su obuhvaćeni poslovni subjekti s 10 i više zaposlenih te slučajnim uzorkom izabrani poslovni subjekti koji imaju manje od 10 zaposlenih.

Definicije

Trgovina na malo je prodaja robe krajnjem potrošaču za osobnu uporabu ili uporabu u kućanstvu.

Promet u trgovini na malo je vrijednost svih prodanih roba i obavljenih usluga na tržištu tijekom mjeseca, bez obzira na to jesu li naplaćene ili ne, s uključenim porezom na dodanu vrijednost.

Trgovačke struke predstavljaju stvarni pretežni asortiman prodaje u trgovini na malo gdje su proizvodi koji se prodaju razvrstani također na osnovi NKD-a 2007.

Indeksi prometa iskazuju se za ukupan promet što ga ostvaruju svi poslovni subjekti kojima je trgovina na malo pretežna djelatnost (razvrstani u odjeljak 47 NKD-a 2007.) i za promet od trgovine na malo što ga iskazuju svi poslovni subjekti koji tu djelatnost obavljaju bez obzira na pretežnu djelatnost u kojoj su registrirani.

Rezultati se prikazuju u obliku nominalnih indeksa koji prikazuju kretanje prometa u tekućim cijenama.

Distributivna trgovina i ostale usluge

Izvor podataka

Podaci priopćenja Distributivna trgovina i ostale usluge rezultat su redovitog istraživanja Mjesečni izvještaj trgovine i ostalih usluga (obrazac USL-M) i administrativnih izvora podataka (datoteke prijava poreza na dodanu vrijednost), osim podataka za djelatnost trgovine na malo (odjeljak G 47) koji su dobiveni Mjesečnim izvještajem trgovine na malo (obrazac TRG-1) .

Istraživanje Mjesečni izvještaj trgovine i ostalih usluga (obrazac USL-M) primjenjuje se od siječnja 2017. i zamijenio je dosadašnju tromjesečnu periodiku istraživanja Tromjesečni izvještaj trgovine i ostalih usluga (obrazac USL-1).

Metodologija za istraživanje temelji se na Uredbi o kratkoročnim statistikama EU-a br. 1165/98 (Dodatak D) i njezinim izmjenama i dopunama i potpuno je usklađena s konceptima i definicijama iz te uredbe.

Osnovna svrha istraživanja je mjerenje dinamike kretanja prometa u uslužnim djelatnostima.

Obuhvat i usporedivost

Istraživanje se provodi metodom uzoraka. Uzorak se bira jednom godišnje, a kriterij za odabir uzorka je veličina i godišnji promet poslovnog subjekta za prethodnu godinu.

Informacija o veličini poslovnog subjekta dobiva se iz Statističkog poslovnog registra (SPR), a podaci o godišnjem prometu iz redovnog mjesečnog istraživanja (obrazac USL-M) ili iz administrativnih izvora podatka (datoteka prijave poreza na dodanu vrijednost).

Pretežna djelatnost određena je za svaki poslovni subjekt u skladu s Nacionalnom klasifikacijom djelatnosti 2007. (NN, br. 58/07 i 123/08). Od prvog tromjesečja 2016. objavljuju se i tri nove uslužne djelatnosti koje nisu obuhvaćene Uredbom EU-a o kratkoročnim statistikama: L 68 Poslovanje nekretninama, N 77 Djelatnosti iznajmljivanja i davanja u zakup (leasing) i N 81 Usluge u vezi s upravljanjem i održavanjem zgrada te djelatnosti uređenja i održavanja krajolika.

Kriterij za određivanje veličine poslovnog subjekta (pravne osobe i obrtnici) je broj zaposlenih, obuhvaćenih istraživanjem. Poslovni subjekti veličine 1 su od 0 – 4 zaposlenih, veličine 2 od 5 – 9, veličine 3 od 10 – 19, veličine 4 od 20 – 49, veličine 5 od 50 – 99, veličine 6 od 100 – 249 i veličine 7 od 250 i više zaposlenih.

Administrativni izvor podataka su datoteke poreza na dodanu vrijednost dobivene iz podataka o ukupnim oporezivim i neoporezivim isporukama.

Definicije

Promet je vrijednost svih prodanih roba i obavljenih usluga na tržištu tijekom promatranog razdoblja bez obzira na to jesu li naplaćene ili ne. Iz prometa je isključen porez na dodanu vrijednost.

Poslovni subjekti iskazuju ukupan promet koji ostvare od glavne i od sporednih djelatnosti koje obavljaju.

3. ROBNA RAZMJENA S INOZEMSTVOM

Izvor podataka

Izvor podataka za statistiku robne razmjene sa zemljama članicama EU-a je Intrastatov obrazac kojim izvještajne jedinice izvješćuju o primicima ili otpremama na mjesečnoj osnovi, tj. u mjesecu u kojem roba fizički ulazi ili napušta teritorij Republike Hrvatske. Izvještajne jedinice su svi poslovni subjekti, obveznici poreza na dodanu vrijednost, čija vrijednost robne razmijene sa zemljama članicama EU-a prelazi prag uključivanja određenog za izvještajnu godinu. Radi potpunog obuhvata, dio robne razmjene sa zemljama članicama EU, koje nisu prikupljene putem Intrastatovog obrasca, procjenjuju se na temelju podataka o isporukama i stjecanjima dobara u države članice/iz država članica EU-a, dobivenih od Porezne uprave Republike Hrvatske.

Za područje robne razmjene s trećim zemljama, odnosno zemljama nečlanicama EU-a izvor podataka su Jedinственe carinske deklaracije o izvozu i uvozu robe, koje Državni zavod za statistiku preuzima od Carinske uprave Republike Hrvatske.

Prikupljene podatke Intrastata i Extrastata Državni zavod za statistiku statistički obrađuje i objavljuje kao jedinstveni podatak robne razmjene Republike Hrvatske s inozemstvom poštujući osnovne metodološke preporuke Statističkog ureda UN-a i Eurostata.

Obuhvat i usporedivost

Robna razmjena s inozemstvom obuhvaća svu robu koja se izvozi iz zemlje, odnosno uvozi u zemlju, kao i izvoz i uvoz po osnovi unutrašnje i vanjske proizvodnje na bruto osnovi.

Vrijednost izvoza i uvoza iskazuje se u kunama i eurima. Iznosi iz stranih valuta preračunavaju se u kune primjenom mjesečnih tečajnih lista određenih za izvještajni mjesec, a primjenjuje se srednji valutni tečaj Hrvatske narodne banke.

4. TURIZAM

Izvor podataka

Podaci o turističkom prometu (broj dolazaka i noćenja turista) i smještajnim kapacitetima u 2017. preuzeti su iz administrativnih izvora sustava eVisitor koji je službeni središnji elektronički sustav za prijavu i odjavu turista.

Objavom Pravilnika o načinu vođenja popisa turista te o obliku i sadržaju obrasca prijave turista turističkoj zajednici (NN, br. 126/15.) sustav eVisitor službeno je postao središnji elektronički sustav za prijavu i odjavu turista u Republici Hrvatskoj s punom primjenom od 1. siječnja 2016.

Do 2016. podaci o turističkom prometu prikupljali su se Mjesečnim izvještajem o dolascima i noćenjima turista (obrazac TU-11) i administrativnog izvora sustava eVisitor koji je u nadležnosti Hrvatske turističke zajednice, a od 2017. samo administrativnim izvorom.

Primjenom administrativnog izvora prikupljanja podataka o turističkom prometu u 2017. nisu obuhvaćeni poslovni subjekti spavaći i kušet-vagoni, te su zbog navedene promjene u obuhvatu mjesečni podaci za 2016. revidirani kako bi bili usporedivi s 2017. (isključeni su poslovni subjekti spavaći i kušet-vagoni).

Pravna osnova

Istraživanje se provodi prema Zakonu o službenoj statistici (NN, br. 103/03., 75/09., 59/12. i 12/03. - pročišćeni tekst) i Uredbi br. 692/2011. Europskog parlamenta i Vijeća o europskoj statistici turizma.

Obuhvat i usporedivost

Jedinice promatranja jesu svi poslovni subjekti (poduzeća/trgovačka društva, ustanove, udruge i njihovi dijelovi), obrtnici, fizičke osobe te kućanstva koja obavljaju djelatnost pružanja usluga smještaja turistima za kraći boravak.

Razvrstavanje smještajnih objekata izvršeno je prema Pravilniku o razvrstavanju, minimalnim uvjetima i kategorizaciji ugostiteljskih objekata (NN, br. 48/02., 108/02., 132/03., 73/04., 67/06., 88/07., 58/08., 62/09., 63/13., 33/14., 92/14., 54/16. i 56/16.), a smještajni objekti su: hoteli, hoteli baštine, aparthoteli, integralni hoteli, difuzni hoteli, hoteli posebnog standarda, turistički apartmani, pansioni, kampovi, prostori za kampiranje izvan prostora kampova, sobe za iznajmljivanje, apartmani, studio-apartmani, kuće za odmor, prenoćišta, hosteli, planinarski domovi, lovački domovi, učenički ili studentski domovi (kada su u njima smješteni turisti), gostionice s pružanjem usluge smještaja i nekategorizirani objekti.

Objekti za smještaj u kućanstvima i seljačkim kućanstvima prema Zakonu o ugostiteljskoj djelatnosti (NN, br. 85/15.) i prema Pravilniku o razvrstavanju i kategorizaciji objekata u kojima se pružaju ugostiteljske usluge u kućanstvu (NN, br. 9/16., 54/16. i 61/16.) jesu objekti u kojima iznajmljivač vlasnik pruža usluge smještaja u sobi, apartmanu i kući za odmor, do najviše 10 soba, odnosno 20 stalnih postelja te usluge smještaja u kampu, organiziranom na zemljištu koje iznajmljuje vlasnik, s najviše 10 smještajnih jedinica, odnosno za 30 gostiju istodobno.

Povjerljivi podaci su agregirani podaci kod kojih postoje razlozi za povjerljivost u skladu sa Zakonom o službenoj statistici (NN, br. 103/03., 75/09., 59/12. i 12/13. – pročišćeni tekst) i Uredbom EU br. 223/2009. o europskim statistikama i stoga se ne objavljuju.

Definicije

Turizam su aktivnosti osoba koje putuju i borave u mjestima izvan svoje uobičajene sredine, ne dulje od jedne godine zbog odmora, posla ili drugih razloga, osim zapošljavanja kod poslovnog subjekta sa sjedištem u mjestu posjeta.

eVisitor je središnji elektronički sustav za prijavu i odjavu turista koji funkcionalno povezuje sve turističke zajednice u Republici Hrvatskoj, a dostupan je putem interneta bez potrebe za posebnim instaliranjem na računalo. Popis turista u sustav eVisitor vodi se posebno za svaku pojedinu pravnu i fizičku osobu koja pruža uslugu noćenja u smještajnom objektu u kojem se obavlja ugostiteljska djelatnost. Prijava i odjava turista koji se upisuju u sustav eVisitor autentificira se na temelju sigurnog pristupa sustavu eVisitor autentifikacijskim protokolom koji sadržava cjelokupan proces i uvjete za sigurno i ispravno obavljanje elektroničke prijave i odjave turista. Uspostavljanje i održavanje sustava eVisitor u nadležnosti je Hrvatske turističke zajednice.

Turist je svaka osoba koja u mjestu izvan svog prebivališta provede najmanje jednu noć u ugostiteljskom ili drugom objektu za smještaj turista radi odmora ili rekreacije, zdravlja, studija, sporta, religije, obitelji, poslova, javnih misija ili skupova.

Domaći turist je svaka osoba s prebivalištem u Republici Hrvatskoj koja u nekom drugom mjestu Republike Hrvatske izvan mjesta svog prebivališta provede najmanje jednu noć u ugostiteljskom ili drugom objektu za smještaj turista.

Inozemni turist je svaka osoba s prebivalištem izvan Republike Hrvatske koja privremeno boravi u Republici Hrvatskoj i provede najmanje jednu noć u ugostiteljskom ili drugom objektu za smještaj turista.

Prebivalište je mjesto u kojem se osoba nastanila s namjerom da u njemu stalno živi.

Dolasci turista su broj osoba (turista) koje su ostvarile noćenje u objektu koji pruža uslugu smještaja. U slučaju da turist promjeni objekt u kojem boravi dolazi do njegovog ponovnog registriranja i time do dvostrukosti u podacima zbog toga statistika evidentira broj dolazaka turista, a ne broj turista.

Noćenja turista su svaka registrirana noć osobe (turista) u objektu koji pruža uslugu smještaja.

Dobna skupina turista iskazuje se prema navršenim godinama života u trenutku boravka u turističkom smještajnom objektu.

Smještajni kapaciteti prikazuju se kao broj soba, apartmana, mjesta za kampiranje i broj ukupnih postelja. Primjenom Uredbe br. 692/2011. Europskog parlamenta i Vijeća o europskoj statistici turizma, kapacitet smještajnih objekata iskazuje se iz mjeseca u godini kada je bio najveći.

Stalne postelje su postelje koje su redovito raspoložive za iznajmljivanje gostima.

Iskorištenost postelja dobiva se dijeljenjem ukupnog broja ostvarenih noćenja u promatranom razdoblju s brojem postelja i brojem dana u kojem su postelje bile raspoložive tijekom promatranog razdoblja. Podaci su izraženi u postotku.

5. PRIJEVOZ

Zbog zaokruživanja brojeva može se dogoditi da ukupni zbroj ne odgovara zbroju pojedinačnih podataka te da kumulativni podatak nije uvijek jednak zbroju pojedinačnih tromjesečnih rezultata.

Izvor podataka

Podaci o cestovnom prijevozu robe preuzeti su od Državnog zavoda za statistiku, a podaci o gradskom prijevozu dobiveni su neposredno od pravne osobe koja se bavi gradskim prijevozom putnika.

Obuhvat i usporedivost

U statističkom istraživanju o cestovnom prijevozu robe izvještajne jedinice su poslovni subjekti (pravne i fizičke osobe) koji se bave prijevozom robe, i vlasnici su ili korisnici cestovnog teretnog motornog vozila, a izabrani su metodom uzorka prema nosivosti vozila. Statističke jedinice promatranja su cestovna teretna motorna vozila (uključujući tegljače) nosivosti veće od 3 500 kg registrirana u Ministarstvu unutarnjih poslova.

Gradski prijevoz putnika obuhvaća organizirani javni prijevoz putnika u gradu, a koji obavlja poslovni subjekt koji se bavi gradskim prijevozom putnika razvrstan prema NKD-u 2007. u razred 49.31 Gradski i prigradski kopneni prijevoz putnika.

Definicije

Međunarodni prijevoz obuhvaća prijevoz između mjesta utovara u našoj zemlji i mjesta istovara u inozemstvu i obratno, te je prijevoz obavljen između dvaju mjesta u inozemstvu.

Prijevoz u inozemstvu podrazumijeva međunarodni prijevoz robe koji obavljaju domaći prijevoznici, a zemlja utovara i istovara je strana zemlja.

Tonski kilometar je mjerna jedinica koja izražava prijevoz jedne tone robe na udaljenosti od jednog kilometra.

Gradski prijevoz putnika obuhvaća organizirani javni prijevoz putnika (tramvajem, autobusom i uspinjačom).

6. OBRAZOVANJE

Izvor podataka

Podaci o školama, učenicima, učiteljima i nastavnicima u osnovnim i srednjim školama prikupljaju se godišnjim izvještajima koje dostavljaju osnovne i srednje škole na početku i na kraju svake školske godine.

Obuhvat i usporedivost

Izvještaje podnose redovite osnovne i srednje škole, osnovne i srednje škole za djecu i mladež s teškoćama u razvoju, osnovne umjetničke škole te ustanove za obrazovanje odraslih.

Prikazani broj nastavnika koji predaju u određenoj vrsti škole ne daje broj nastavnika (fizičkih osoba) zaposlenih u srednjim školama s obzirom da nastavnik može predavati u više vrsta srednjih škola, npr. u gimnaziji, tehničkoj, obrtničkoj i dr.

Statističkim istraživanjem obuhvaćene su sve škole na području Grada Zagreba, a podaci su usporedivi s podacima prethodnih godina.

Definicije

Školom se smatra skupina učenika koja prati nastavu određene vrste i stupnja prema istovrsnom nastavnom planu i programu na određenoj lokaciji. Svaka teritorijalno odvojena jedinica (razredni odjel) iste vrste smatra se također školom (školskom jedinicom).

Osnovno i srednje obrazovanje organizirano je kao redovito obrazovanje i posebno obrazovanje koje uključuje obrazovanje djece i mladeži s teškoćama u razvoju, obrazovanje odraslih i osnovno umjetničko obrazovanje koje priprema djecu za nastavak školovanja u srednjim umjetničkim školama

Osnovno redovito obrazovanje traje osam godina, obvezno je za svu djecu od 6 do 15 godina, s ciljem stjecanja općeg znanja, koje se ostvaruje prema jedinstvenim nastavnim planovima i programima.

Osnovno obrazovanje djece i mladeži s teškoćama u razvoju provodi se u zasebnim ustanovama odgoja i obrazovanja i osnovnim školama, u zasebnim odgojno-obrazovnim grupama ili razrednim odjelima, a provodi se prema programima prilagođenim njihovim posebnim potrebama. Djeca sa teškoćama u razvoju mogu pohađati školu do 21. godine života.

Osnovne umjetničke škole pripremaju djecu za nastavak školovanja u srednjim glazbenim i baletnim školama, a učenici tih škola paralelno pohađaju redovite osnovne škole.

Srednje obrazovanje, traje od 1 do 5 godine, nije obvezno, omogućuje stjecanje znanja i vještina potrebnih za uključivanje na tržište rada ili za nastavak školovanja i organizirano je kao redovito i posebno obrazovanje. *Redovito obrazovanje* uključuje srednje obrazovanje s redovitim obrazovnim programima, a *posebno obrazovanje* uključuje obrazovanje odraslih.

Srednje obrazovanje mladeži s teškoćama u razvoju organizirano je uz primjenu individualnog pristupa u zasebnim razrednim odjelima ili u zasebnim ustanovama odgoja i obrazovanja.

Obrazovanje odraslih omogućuje obrazovanje odraslim osobama, koje u dobi za redovito obrazovanje nisu stekle odgovarajuće osnovno ili srednje obrazovanje ili kojima je potrebna nadopuna stručne naobrazbe. Odrasli mogu steći obrazovanje pohađanjem nastave ili polaganjem ispita u osnovnim i srednjim školama ili drugim ovlaštenim ustanovama.

7. ZAPOSLENOST

Izvor podataka

Podaci o zaposlenima, sa **stanjem 31. ožujka** u godini, rezultat su redovitog Godišnjeg istraživanja o zaposlenima i isplaćenju plaći prikupljeni izvještajem (obrazac RAD-1G) koje pravne osobe ispunjavaju na temelju evidencija o zaposlenima i plaći.

Podaci o zaposlenima u pravnim osobama prema administrativnom dobiveni su iz nekoliko izvora. u dobiveni su na temelju obrade podataka iz Izvješća o primicima, porezu na dohodak i prirezu te doprinosima za obvezna osiguranja (obrazac JOPPD). Obrazac JOPPD dostavljaju Ministarstvu financija, Poreznoj upravi isplatitelji svih vrsta dohotka za koje je propisima o porezu na dohodak propisana obveza obračunavanja i plaćanja poreza po odbitku.

Zaposleni u obrtu i djelatnostima slobodnih profesija obrađuju se na temelju podataka matične evidencije o osiguranicima mirovinskog osiguranja, a podaci su preuzeti od Državnog zavoda za statistiku.

Podaci o zaposlenim osiguranicima poljoprivrednicima dobiveni su od Hrvatskog zavoda za mirovinsko osiguranje.

Od 2009. statistički podaci o zaposlenima i plaći obrađuju se i iskazuju prema Nacionalnoj klasifikaciji djelatnosti 2007. (NKD 2007.) koja je stupila na snagu 1. siječnja 2008. (NN, br. 58/07 i 72/07).

Obuhvat i usporedivost

Istraživanjem o zaposlenima obuhvaćeni su pravne osobe svih oblika vlasništva i svih oblika organiziranosti. Obuhvaćeni su zaposleni koji imaju zasnovan radni odnos bez obzira na vrstu radnog odnosa i duljinu radnog vremena.

U godišnje podatke uključene su procjene broja zaposlenih u pravnim osobama koje imaju manje od 10 zaposlenih, a nisu dostavili izvještaj. Nisu obuhvaćeni zaposleni u obrtu i slobodnim profesijama ni poljoprivrednici.

Definicije

Aktivno stanovništvo uključuje zaposlene i nezaposlene osobe.

Zaposleni su osobe koje su zasnovale radni odnos s poslodavcem na određeno ili neodređeno vrijeme, nezavisno o duljini radnog vremena i vlasništvu pravne osobe. U zaposlene su uključeni pripravnici (vježbenici), osobe na porodnom dopustu, bolovanju i osobe koje su iz bilo kojeg razloga odsutne s posla, do prekida radnog odnosa. U zaposlene se ubrajaju i osobe koje rade u vlastitom trgovačkom društvu, poduzeću, obrtu ili slobodnoj profesiji.

Vlasnik obrta ili djelatnosti slobodne profesije osoba je koja je vlastitim sredstvima osnovala obrtničku radnju ili slobodnu profesiju u kojoj u svoje ime i za svoj račun sama ili uz pomoć zaposlenika obavlja djelatnost.

Zaposlenik u obrtu ili u slobodnoj profesiji osoba je koja ima ugovor o radu s poslodavcem na neodređeno ili određeno vrijeme.

Stopa registrirane nezaposlenosti izračunava se kao odnos nezaposlenih prema ukupnom aktivnom stanovništvu.

8. NEZAPOSLENOST

Nezaposlenom osobom smatra se osoba sposobna za rad, u dobi od 15 do 65 godina, koja je prijavljena u Hrvatskom zavodu za zapošljavanje kao tražitelj posla, redovito se prijavljuje, a nije u radnom odnosu, nije vlasnik ili većinski suvlasnik više od 51% udjela u trgovačkom društvu ili drugoj pravnoj osobi, ne obavlja samostalno profesionalnu i gospodarsku djelatnost, nije većinski vlasnik ili suvlasnik više od 51% udjela u poljoprivrednom gospodarstvu, nije redoviti učenik ili student i nije umirovljenik.

Potrebe za djelatnicima predstavljaju broj traženih osoba za ispražnjena i novootvorena radna mjesta što ih poslodavci tijekom izvještajnog mjeseca prijavljuju Hrvatskom zavodu za zapošljavanje, Područni ured Zagreb.

9. PLAĆE

Izvor podataka

Podaci o prosječnim mjesečnim neto i bruto plaćama zaposlenih, dobiveni su na temelju obrade podataka iz Izvješća o primicima, porezu na dohodak i prirezu te doprinosima za obvezna osiguranja (obrazac JOPPD).

Obrazac JOPPD dostavljaju isplatitelji svih vrsta dohotka za koje je propisima o porezu na dohodak propisana obveza obračunavanja i plaćanja poreza po odbitku.

Obuhvat i usporedivost

Obuhvaćeni su zaposleni u pravnim osobama svih oblika vlasništva na području Grada Zagreba koji imaju zasnovan radni odnos, bez obzira na vrstu radnog odnosa i duljinu radnog vremena.

Ako je u obračunskom razdoblju zaposleni imao manje od 80 plaćenih sati rada, njegove isplate nisu uključene u obradu .

Nisu obuhvaćeni zaposleni u obrtu i slobodnim profesijama i zaposleni osiguranici poljoprivrednici.

Od siječnja 2016. podaci nisu usporedivi s prethodno objavljenim mjesečnim podacima.

Definicije

Prosječna mjesečna isplaćena neto plaća obuhvaća plaće zaposlenih za obavljene poslove po osnovi radnog odnosa, naknade za godišnji odmor, plaćeni dopust, blagdane i neradne dane određene zakonom, bolovanja do 42 dana, odsutnost zbog stručnog obrazovanja, zastoje na poslu bez krivnje zaposlenog i primitke prema osnovi naknada, potpora i nagrada u iznosima na koje se plaćaju doprinosi, porezi i prirezi.

Nominalni indeksi neto plaća izračunavaju se iz podataka o prosječnim mjesečnim iznosima neto plaća za odgovarajuće mjesec i godine.

Podaci o prosječnoj mjesečnoj isplaćenoj plaći po zaposlenom iskazuju se prema načelu obavljenih isplata u tekućem za prethodni mjesec što odgovara dinamici isplata u najvećem broju pravnih osoba, te se i prosjek plaće po zaposlenome *odnosi na mjesec za koji je isplata primljena*.

10. POSLOVNI SUBJEKTI (PRAVNE OSOBE)

Temeljem Zakona o Nacionalnoj klasifikaciji djelatnosti (NN, br. 98/94), Odluke o Nacionalnoj klasifikaciji djelatnosti 2007. (NN, br. 58/07 i 72/07) i Pravilnika o razvrstavanju poslovnih subjekata prema Nacionalnoj klasifikaciji djelatnosti 2007. (NN, br. 55/16), Državni zavod za statistiku vodi Registar poslovnih subjekata. Registar obuhvaća pravne osobe, tijela državne vlasti, tijela jedinica lokalne i područne (regionalne) samouprave te dijelove tih subjekata.

Upisom u Registar svakom se poslovnom subjektu dodjeljuje sedmeroznamenasti matični broj, a dijelu poslovnog subjekta određuje se četveroznamenasti redni broj uz matični broj. Svim poslovnim subjektima i njihovim dijelovima dodjeljuje se i šifra djelatnosti prema Nacionalnoj klasifikaciji djelatnosti 2007.

Poslovni subjekti su pravne i fizičke osobe zasnovane na temelju zakona u skladu s kojima obavljaju dopuštene djelatnosti te tijela državne vlasti i tijela jedinica lokalne i područne (regionalne) samouprave.

Registrirane pravne osobe su jedinice upisane u Registar poslovnih subjekata Državnoga zavoda za statistiku, a odnose se na trgovačka društva, poduzeća, ustanove, zadruge, udruge, političke stranke i ostale neusklađene jedinice koje su imale pravnu osobnost prema prije važećim zakonima, tijela državne vlasti i tijela jedinica lokalne i područne (regionalne) samouprave.

Aktivne pravne osobe su registrirane pravne osobe upisane u Registar poslovnih subjekata za koje je status aktivnosti određen prema podacima Registra poreznih obveznika i Registra godišnjih financijskih izvještaja Fine.

Fizičke osobe su jedinice koje obavljaju djelatnost u skladu s pravnim propisima, a odnose se na obrt i raznovrsne oblike slobodnih zanimanja. Podaci o ovim jedinicama dani su prema evidencijama aktivnih osiguranika mirovinskoga osiguranja.

Pravno ustrojbeni oblik je obilježje jedinica Registra određeno zakonom na temelju kojega je jedinica osnovana (dioničko društvo, društvo s ograničenom odgovornošću i sl.), prema Zakonu o trgovačkim društvima.

NACIONALNA KLASIFIKACIJA DJELATNOSTI 2007. - NKD 2007.

U prilogu publikacije je Nacionalna klasifikacija djelatnosti 2007. dezagregirana do razine odjeljka (dvoznamenkasta brojka) do kojeg su nivoa i objavljeni podaci u publikaciji.

Cjelovita Nacionalna klasifikacija djelatnosti 2007. objavljena je u Narodnim novinama br. 58/07. i 72/07.

Odlukom o Nacionalnoj klasifikaciji djelatnosti 2007. – NKD 2007. (NN, br. 58/07 i NN, 72/07.), prestaje primjena Odluke o Nacionalnoj klasifikaciji djelatnosti – NKD 2002. (NN, br. 13/03) osim za statističke potrebe za koje se primjenjuje do 31. prosinca 2008. godine.

Podaci u ovoj publikaciji iskazani su prema Nacionalnoj klasifikaciji djelatnosti 2007. - NKD 2007.

PRILOG

NACIONALNA KLASIFIKACIJA DJELATNOSTI 2007. – NKD 2007.

Područje	Odjeljak	Skupina	Naziv
A			POLJOPRIVREDA, ŠUMARSTVO I RIBARSTVO
	01		Biljna i stočarska proizvodnja, lovstvo i uslužne djelatnosti povezane s njima
	02		Šumarstvo i sječa drva
	03		Ribarstvo
B			RUDARSTVO I VAĐENJE
	05		Vađenje ugljena i lignita
	06		Vađenje sirove nafte i prirodnog plina
	07		Vađenje metalnih ruda
	08		Ostalo rudarstvo i vađenje
	09		Pomoćne uslužne djelatnosti u rudarstvu
C			PRERAĐIVAČKA INDUSTRIJA
	10		Proizvodnja prehrambenih proizvoda
	11		Proizvodnja pića
	12		Proizvodnja duhanskih proizvoda
	13		Proizvodnja tekstila
	14		Proizvodnja odjeće
	15		Štavljenje i obrada kože; proizvodnja putnih i ručnih torba, sedlarskih i remenarskih proizvoda; dorada i bojenje krzna
	16		Prerada drva i proizvoda od drva, pluta, slame i pletarskih materijala
	17		Proizvodnja papira i proizvoda od papira
	18		Tiskanje i umnožavanje snimljenih zapisa
	19		Proizvodnja koksa i rafiniranih naftnih proizvoda
	20		Proizvodnja kemikalija i kemijskih proizvoda
	21		Proizvodnja osnovnih farmaceutskih proizvoda i farmaceutskih pripravaka
	22		Proizvodnja proizvoda od gume i plastike
	23		Proizvodnja ostalih nemetalnih mineralnih proizvoda
	24		Proizvodnja metala
25		Proizvodnja gotovih metalnih proizvoda, osim strojeva i opreme	
26		Proizvodnja računala te elektroničkih i optičkih proizvoda	
27		Proizvodnja električne opreme	
28		Proizvodnja strojeva i uređaja, d.n.	
29		Proizvodna motornih vozila, prikolica i poluprikolica	
30		Proizvodnja ostalih prijevoznih sredstava	
31		Proizvodnja namještaja	
32		Ostala prerađivačka industrija	
33		Popravak i instaliranje strojeva i opreme	
D			OPSKRBA ELEKTRIČNOM ENERGIJOM, PLINOM, PAROM I KLIMATIZACIJA
	35		Opskrba električnom energijom, plinom, parom i klimatizacija
E			OPSKRBA VODOM; UKLANJANJE OTPADNIH VODA, GOSPODARENJE OTPADOM TE DJELATNOSTI SANACIJE OKOLIŠA
	36		Skupljanje, pročišćavanje i opskrba vodom
	37		Uklanjanje otpadnih voda
	38		Skupljanje otpada, djelatnosti obrade i zbrinjavanja otpada; uporaba materijala
	39		Djelatnosti sanacije okoliša te ostale djelatnosti gospodarenja otpadom
F			GRAĐEVINARSTVO
	41		Gradnja zgrada
	42		Gradnja građevina niskogradnje
	43		Specijalizirane građevinske djelatnosti

Područje	Odjeljak	Skupina	Naziv
G			TRGOVINA NA VELIKO I NA MALO; POPRAVAK MOTORNIH VOZILA I MOTOCIKALA
	45		Trgovina na veliko i na malo motornim vozilima i motociklima; popravak motornih vozila i motocikala
	46		Trgovina na veliko, osim trgovine motornim vozilima i motociklima
	47		Trgovina na malo, osim trgovine motornim vozilima i motociklima
H			PRIJEVOZ I SKLADIŠTENJE
	49		Kopneni prijevoz i cjevovodni transport
	50		Vodeni prijevoz
	51		Zračni prijevoz
	52		Skladištenje i prateće djelatnosti u prijevozu
	53		Poštanske i kurirske djelatnosti
I			DJELATNOSTI PRUŽANJA SMJEŠTAJA TE PRIPREME I USLUŽIVANJA HRANE
	55		Smještaj
	56		Djelatnosti pripreme i usluživanja hrane i pića
J			INFORMACIJE I KOMUNIKACIJE
	58		Izdavačke djelatnosti
	59		Proizvodnja filmova, videofilmova i televizijskog programa, djelatnosti snimanja zvučnih zapisa i izdavanja glazbenih zapisa
	60		Emitiranje programa
	61		Telekomunikacije
	62		Računalno programiranje, savjetovanje i djelatnosti povezane s njima
	63		Informacijske uslužne djelatnosti
K			FINANCIJSKE DJELATNOSTI I DJELATNOSTI OSIGURANJA
	64		Financijske uslužne djelatnosti, osim osiguranja i mirovinskih fondova
	65		Osiguranje, reosiguranje i mirovinski fondovi, osim obveznoga socijalnog osiguranja
	66		Pomoćne djelatnosti kod financijskih usluga i djelatnosti osiguranja
L			POSLOVANJE NEKRETNINAMA
	68		Poslovanje nekretninama
M			STRUČNE, ZNANSTVENE I TEHNIČKE DJELATNOSTI
	69		Pravne i računovodstvene djelatnosti
	70		Upravljačke djelatnosti; savjetovanje u vezi s upravljanjem
	71		Arhitektonske djelatnosti i inženjerstvo; tehničko ispitivanje i analiza
	72		Znanstveno istraživanje i razvoj
	73		Promidžba (reklama i propaganda) i istraživanje tržišta
	74		Ostale stručne, znanstvene i tehničke djelatnosti
	75		Veterinarske djelatnosti
N			ADMINISTRATIVNE I POMOĆNE USLUŽNE DJELATNOSTI
	77		Djelatnosti iznajmljivanja i davanja u zakup (leasing)
	78		Djelatnosti zapošljavanja
	79		Putničke agencije, organizatori putovanja (turoperatori) i ostale rezervacijske usluge te djelatnosti povezane s njima
	80		Zaštitne i istražne djelatnosti
	81		Usluge u vezi s upravljanjem i održavanjem zgrada te djelatnosti uređenja i održavanja krajolika
	82		Uredske administrativne i pomoćne djelatnosti te ostale poslovne pomoćne djelatnosti
O			JAVNA UPRAVA I OBRANA; OBVEZNO SOCIJALNO OSIGURANJE
	84		Javna uprava i obrana; obvezno socijalno osiguranje

Područje	Odjeljak	Skupina	Naziv
P	85		OBRAZOVANJE
			Obrazovanje
		85.1	Predškolsko obrazovanje
		85.2	Osnovno obrazovanje
		85.3	Srednje obrazovanje
		85.4	Visoko obrazovanje
		85.5	Ostalo obrazovanje i poučavanje
	85.6	Pomoćne uslužne djelatnosti u obrazovanju	
Q	86		DJELATNOSTI ZDRAVSTVENE ZAŠTITE I SOCIJALNE SKRBI
			Djelatnosti zdravstvene zaštite
		87	Djelatnosti socijalne skrbi sa smještajem
	88	Djelatnosti socijalne skrbi bez smještaja	
R	90		UMJETNOST, ZABAVA I REKREACIJA
			Kreativne, umjetničke i zabavne djelatnosti
		91	Knjižnice, arhivi, muzeji i ostale kulturne djelatnosti
		92	Djelatnosti kockanja i klađenja
	93	Sportske djelatnosti te zabavne i rekreacijske djelatnosti	
S	94		OSTALE USLUŽNE DJELATNOSTI
			Djelatnosti članskih organizacija
		95	Popravak računala i predmeta za osobnu uporabu i kućanstvo
	96	Ostale osobne uslužne djelatnosti	
T	97		DJELATNOSTI KUĆANSTAVA KAO POSLODAVACA; DJELATNOSTI KUĆANSTAVA KOJA PROIZVODE RAZLIČITU ROBU I OBAVLJAJU RAZLIČITE USLUGE ZA VLASTITE POTREBE
			Djelatnosti kućanstava koja zapošljavaju posluhu
		98	Djelatnosti privatnih kućanstava koja proizvode različitu robu i obavljaju različite usluge za vlastite potrebe
U	99		DJELATNOSTI IZVAN TERITORIJALNIH ORGANIZACIJA I TIJELA
			Djelatnosti izvan teritorijalnih organizacija i tijela

KRATICE

d.n.	= drugdje nespomenuto
DZS	= Državni zavod za statistiku
EU	= Europska unija
EUR	= euro
Eurostat	= Statistički ured Europske unije
Fina	= Financijska agencija
GIG	= Glavne industrijske grupacije prema ekonomskoj namjeni
HZMO	= Hrvatski zavod za mirovinsko osiguranje
HZZO	= Hrvatski zavod za zdravstveno osiguranje
HZZ	= Hrvatski zavod za zapošljavanje
KV	= kvalificirani (radnik)
VKV	= visokokvalificirani (radnik)
m ²	= četvorni metar
m ³	= kubični metar
mil.	= milijun
NKD 2007.	= Nacionalna klasifikacija djelatnosti, verzija 2007.
NKVG	= Nacionalna klasifikacija vrsta građevina
NN	= Narodne novine
RH	= Republika Hrvatska
SPR	= Statistički poslovni registar
šk. g.	= školska godina
tis.	= tisuća
UAZ	= Urbana aglomeracija Zagreb
UN	= Ujedinjeni narodi

ZNAKOVI

0,0	= podatak je manji od 0,5 primijenjene mjerne jedinice
-	= nema pojave
...	= ne raspolaže se podatkom
1)	= oznaka za napomenu ispod tabele
%	= postotak
z	= podatak zbog povjerljivosti nije objavljen

Priprema podataka izvršena uz suradnju:

Karmen FAJDETIĆ
Tomislav JAVOR, inž. poljoprivrede
Snježana NEVISTIĆ, dipl.oec.
Dubravka PENAVA
Ivica PONGRAC, viši statističar
Ljiljana PONGRAC, viši statističar

Vanjski suradnici:

Državni zavod za statistiku
Hrvatski zavod za mirovinsko osiguranje
Hrvatski zavod za zapošljavanje
FINA, Centar za registre
Zagrebački holding, Podružnica "ZET"
Hrvatski zavod za zapošljavanje

Prijepis i informatička obrada

Željka BEŠLIĆ, struč.spec.comm.