



**GRAD
ZAGREB**

GRADSKI URED ZA STRATEGIJSKO
PLANIRANJE I RAZVOJ GRADA

Odjel za statistiku

ISSN 1334-6644

**GOSPODARSKA I DRUŠTVENA KRETANJA
U GRADU ZAGREBU I. - III. 2017.**

STATISTIČKI PODACI

Statistički podaci
na jednom mjestu
- tromjesečna dinamika

Izdaje: GRADSKI URED ZA STRATEGIJSKO PLANIRANJE I RAZVOJ GRADA
- Odjel za statistiku
Zagreb, Sv. Ćirila i Metoda 5, telefon: 610-1950, fax: 616-6098
e-mail: statistika@zagreb.hr

Pročelnica: Sanja CVJETKO JERKOVIĆ, dipl. ing. arh.
Urednik: Vesna POLANČEC, dipl. oec.
Priredili: Snježana NEVISTIĆ, dipl. oec. i Željka BEŠLIĆ, struč.spec.comm.
Tiskano: u 80 primjeraka.

MOLIMO KORISNIKE PUBLIKACIJE DA PRILIKOM KORIŠTENJA PODATAKA OBVEZNO NAVEDU IZVOR.

PREDGOVOR

Tromjesečna publikacija **GOSPODARSKA I DRUŠTVENA KRETANJA U GRADU ZAGREBU - STATISTIČKI PODACI**, značajna je statistička publikacija, koja redovito izlazi od 1992., a od 2007. je dostupna i na internetskoj stranici Grada Zagreba.

U publikaciji su prikazani statistički podaci iz važnih društvenih i ekonomskih područja u Gradu Zagrebu koji su dio jedinstvenog statističkog sustava Republike Hrvatske, harmoniziranog s međunarodnim metodologijama i metodologijama Europske unije, te predstavljaju usporediv, pouzdan i objektivan prikaz promjena u Gradu Zagrebu.

Podaci o Gradu Zagrebu prikazani su prema aktualnom teritorijalnom ustroju koji je definiran Zakonom o područjima županija, gradova i općina u Republici Hrvatskoj (NN, 86/06.). Grad Zagreb je sjedište Urbane aglomeracije Zagreb (UAZ) ustrojene 2016. u svrhu učinkovitijeg planiranja, usklađivanja i provedbe politike regionalnog razvoja, posebno njene urbane dimenzije, te su statistički podaci neophodni za donošenje važnih političkih, ekonomskih i društvenih odluka.

**GRADSKI URED ZA STRATEGIJSKO
PLANIRANJE I RAZVOJ GRADA**

Odjel za statistiku

SADRŽAJ

Predgovor	3
1. GOSPODARSTVO	
1.1. Osnovna gospodarska kretanja	6
2. GRAĐEVINARSTVO	
2.1. Vrijednost izvršenih građevinskih radova i utrošenog materijala, gotovih proizvoda za ugradnju, goriva i energije	7
2.2. Izdane građevinske dozvole i vrijednost radova prema vrsti gradnje.....	7
2.3. Cijene prodanih novih stanova.....	8
G 2.1.: Struktura prosječne cijene prodanih novih stanova, I.-XII.2016.	8
2.4. Završene zgrade i stanovi prema vrsti zgrade i vrsti radova	9
G 2.2.: Završene zgrade prema vrsti zgrada i vrsti radova	9
3. DISTRIBUTIVNA TRGOVINA I OSTALE USLUGE	
3.1. Nominalni indeksi prometa u trgovini na malo prema odjeljcima NKD-a 2007.....	10
3.2. Nominalni indeksi prometa od trgovine na malo prema trgovačkim strukama.	11
G 3.1.: Struktura prometa od trgovine na malo prema trgovačkim strukama, I-III.2017.	11
3.3. Indeksi prometa poslovnih subjekata prema pretežnoj djelatnosti i NKD-u 2007	12
G 3.2.: Struktura prometa poslovnih subjekata, I-III.2017.....	12
4. ROBNA RAZMJENA S INOZEMSTVOM	
4.1. Ukupan izvoz i uvoz Grada Zagreba	13
G 4.1.: Izvoz i uvoz Grada Zagreba i Republike Hrvatske, I.-III.2017.....	13
5. TURIZAM	
5.1. Dolasci i noćenja turista	14
5.2. Smještajni kapaciteti prema vrstama smještajnih objekata.....	15
G 5.1.: Dolasci turista od 2015. do 2017.	15
6. PRIJEVOZ	
6.1. Cestovni prijevoz robe.....	16
G 6.1.: Cestovni prijevoz robe od 2014. do 2016.	16
6.2. Gradski prijevoz putnika.....	17
G 6.2.: Prevezeni putnici gradskim prijevozom od 2014. do 2017.....	17

7. OBRAZOVANJE	
7.1. Osnovne škole, učenici i učitelji, kraj školske godine 2015./2016.	18
G 7.1.: Učenici redovitih škola koji su završili školovanje, prema vrsti škole	18
7.2. Srednje škole, učenici i nastavnici, kraj školske godine 2015./2016.	19
8. ZAPOSLENOST	
8.1. Zaposleni na području Grada Zagreba	20
8.2. Zaposleni na području Grada Zagreba prema NKD-u 2007	20
8.3. Zaposleni u pravnim osobama prema područjima NKD-a 2007	21
G 8.1.: Zaposleni u pravnim osobama prema NKD-u 2007., stanje 31. ožujka 2016.	21
8.4. Zaposleni u obrtu i djelatnostima slobodnih profesija prema NKD-u 2007	22
8.5. Nezaposleni na području Grada Zagreba	22
8.6. Zaposleni i nezaposleni na području Grada Zagreba prema administrativnim izvorima i spolu....	23
G 8.2.: Struktura zaposlenih u pravnim osobama prema administrativnim izvorima i spolu.,	
ožujak 2017.	23
9. NEZAPOSLENOST	
9.1. Nezaposlene osobe	24
G 9.1.: Nezaposlene osobe prema razini obrazovanja, stanje 31. ožujka	24
10. PLAĆE	
10.1. Prosječne mjesečne neto i bruto plaće zaposlenih.	25
G 10.1.: Prosječne mjesečne isplaćene neto plaće	25
10.2. Prosječne neto plaće isplaćene za razdoblja, prema NKD-u 2007	26
10.3. Prosječne bruto plaće isplaćene za razdoblja, prema NKD-u 2007.....	29
11. POSLOVNI SUBJEKTI	
11.1. Pravne osobe prema područjima NKD-a 2007. i aktivnosti, stanje 31. prosinca 2016.....	32
11.2. Poslovni subjekti prema pravno ustrojbenim oblicima i aktivnosti,	
stanje 31. prosinca 2016.	32
11.3. Struktura aktivnih pravnih osoba prema oblicima vlasništva, stanje 31. prosinca 2016.....	33
METODOLOŠKA OBJAŠNJENJA	34
PRILOG: Nacionalna klasifikacija djelatnosti 2007.	42

1. GOSPODARSTVO

1.1. OSNOVNA GOSPODARSKA KRETANJA¹⁾

	Indeksi			
	<u>2015.</u> 2014.	<u>2016.</u> 2015.	<u>I. - III. 2016.</u> I. - III. 2015.	<u>I. - III. 2017.</u> I. - III. 2016.
Građevinarstvo				
Vrijednost izvršenih radova - ukupno	100,2	102,4	109,8	92,6
Izdane građevinske dozvole	121,4	120,0	164,1	155,5
Trgovina				
Nominalni promet u trgovini na malo	98,5	104,0	103,5	105,4
Robna razmjena s inozemstvom				
Izvoz (kune)	102,8	105,3	104,4	122,4
Uvoz (kune)	103,9	101,5	101,7	114,3
Turizam				
Dolasci turista - ukupno	111,4	106,9	108,2	111,5
Noćenja turista - ukupno	112,6	111,7	111,1	113,3
Prijevoz i skladištenje				
Gradski prijevoz - ukupno	104,2	101,9	101,9	103,6
Plaće				
Nominalne neto plaće - ukupno	103,7	102,1	102,6	105,4
Nominalne bruto plaće - ukupno	101,2	102,5	103,2	103,3

¹⁾ Vidjeti Metodološka objašnjenja.

2. GRAĐEVINARSTVO

2.1. VRIJEDNOST IZVRŠENIH GRAĐEVINSKIH RADOVA I UTROŠENOG MATERIJALA, GOTOVIH PROIZVODA ZA UGRADNJU, GORIVA I ENERGIJE

	u tisućama kuna				Indeksi
	2015.	2016.	I. - III.		I. - III. 2017.
			2016.	2017.	I. - III. 2016.
Vrijednost izvršenih radova - ukupno¹⁾	6 978 502	7 144 732	1 460 480	1 352 375	92,6
Radovi ostvareni s vlastitim radnicima	4 637 809	4 472 995	836 612	895 720	107,1
Na zgradama	2 248 290	2 089 372	423 990	491 696	116,0
Na ostalim građevinama	2 389 519	2 383 623	412 622	404 024	97,9
Radovi ostvareni s podizvođačima	2 340 693	2 671 737	623 868	456 655	73,2
Vrijednost utrošenog materijala, gotovih proizvoda, goriva i energije	1 901 317	1 742 824	333 817	308 419	92,4

¹⁾ Uključena je vrijednost rada, građevinskog materijala, gotovih proizvoda za ugradnju, goriva i električne energije i drugih troškova osim poreza na dodanu vrijednost.

2.2. IZDANE GRAĐEVINSKE DOZVOLE I VRIJEDNOST RADOVA PREMA VRSTI GRADNJE

	2015.	2016.	I. - III.		Indeksi
			2016.	2017.	I. - III. 2017.
Broj dozvola					
Ukupno	556	667	128	199	155,5
Zgrade	397	485	85	141	165,9
Ostale građevine	159	182	43	58	134,9
Vrijednost radova, tis.kuna					
Ukupno	1 718 076	2 965 810	388 217	1 287 762	331,7
Zgrade	1 304 364	2 488 414	241 077	1 238 723	513,8
Ostale građevine	413 712	477 396	147 140	49 039	33,3

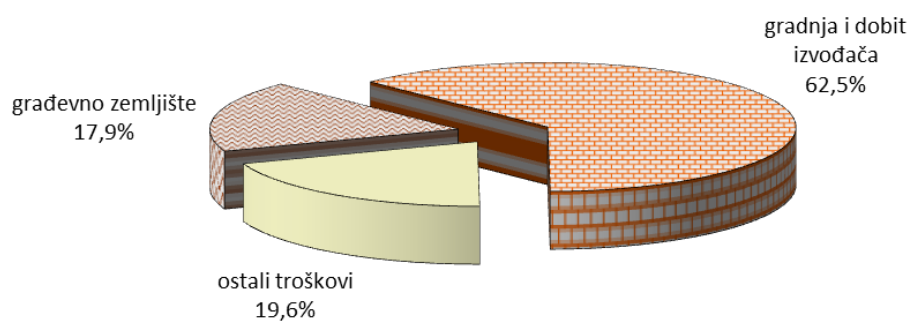
2. GRAĐEVINARSTVO

2.3. CIJENE PRODANIH NOVIH STANOVA¹⁾

	2014.	2015.	2016.			Indeksi
			I. - VI.	VII. - XII.	I. - XII.	
			I. - XII. 2016.	I. - XII. 2015.		
Prodani stanovi - ukupno	1 153	843	706	864	1 570	186,2
Površina, m ²	74 487	57 110	45 280	58 513	103 793	181,7
Prosječna površina po stanu, m ²	64,6	67,7	64,1	67,7	66,1	97,6
Prosječna cijena po 1m², kuna						
Ukupno	11 882	11 779	10 626	9 881	10 206	86,6
Građevno zemljište	2 383	2 028	1 787	1 865	1 831	90,3
Gradnja i dobit izvođača	7 141	7 313	6 636	6 171	6 374	87,2
Ostali troškovi	2 358	2 438	2 203	1 845	2 001	82,1

¹⁾ Vidjeti Metodološka objašnjenja.

G 2.1. STRUKTURA PROSJEČNE CIJENE PRODANIH NOVIH STANOVA,
I. - XII. 2016.



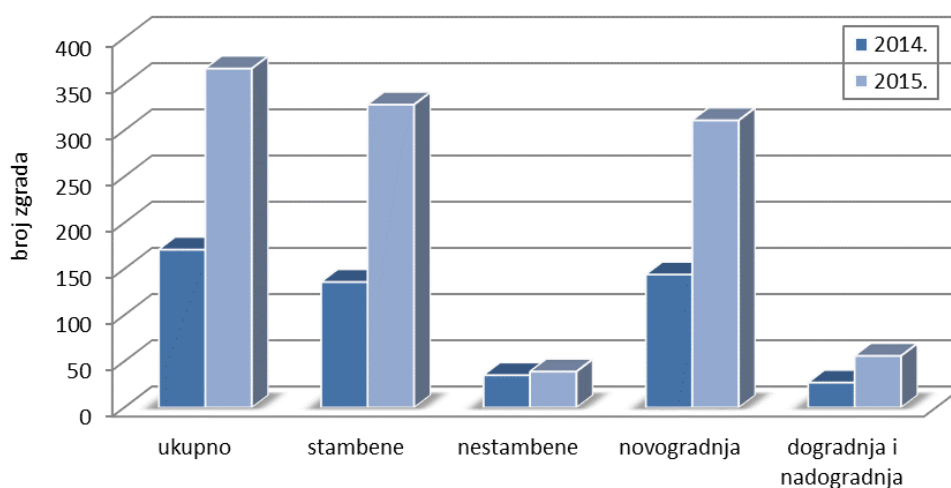
2. GRAĐEVINARSTVO

2.4. ZAVRŠENE ZGRADE I STANOVİ PREMA VRSTI ZGRADE I VRSTI RADOVA¹⁾

	Završene zgrade		Završeni stanovi		
	broj zgrada	površina, m ²	broj stanova	korisna površina, m ²	prosječna korisna površina, m ²
2014.					
UKUPNO	171	215 621	638	50 452	79,1
Prema vrsti zgrade					
Stambene zgrade	136	77 625	638	50 452	79,1
Nestambene zgrade	35	137 996	-	-	-
Prema vrsti radova					
Novogradnja	144	209 254	610	47 667	78,1
Dogradnja i nadogradnja	27	6 367	28	2 785	99,5
Prenamjena nestambenog prostora u stambeni	-	-	-	-	-
2015.					
UKUPNO	367	312 967	1 798	140 704	78,3
Prema vrsti zgrade					
Stambene zgrade	328	191 641	1 773	138 731	78,2
Nestambene zgrade	39	121 326	25	1 973	78,9
Prema vrsti radova					
Novogradnja	311	285 519	1 733	133 753	77,2
Dogradnja i nadogradnja	56	27 448	60	6 512	108,5
Prenamjena nestambenog prostora u stambeni	-	-	5	439	87,8

¹⁾ Cjelovit obuhvat izgradnje zgrada i stanova na području Grada Zagreba.

G 2.2. ZAVRŠENE ZGRADE, PREMA VRSTI ZGRADE I VRSTI RADOVA



3. DISTRIBUTIVNA TRGOVINA I OSTALE USLUGE

3.1. NOMINALNI INDEKSI PROMETA U TRGOVINI NA MALO PREMA ODJELJCIMA NKD-a 2007.


	Indeksi			
	<u>2015.</u> 2014.	<u>2016.</u> 2015.	<u>I. - III. 2016.</u> I. - III. 2015.	<u>I. - III. 2017.</u> I. - III. 2016.
UKUPNO	98,5	104,0	103,5	105,4
Trgovina na malo, osim trgovine motornim vozilima i motociklima	98,7	103,7	103,4	104,9
Trgovina na malo u nespecijaliziranim prodavaonicama pretežno hranom, pićima i duhanskim proizvodima	101,4	102,1	102,6	101,1
Ostala trgovina na malo u nespecijaliziranim prodavaonicama	107,6	107,6	108,9	105,9
Trgovina na malo hranom, pićima i duhanskim proizvodima u specijaliziranim prodavaonicama	97,3	96,8	94,6	93,1
Trgovina na malo motornim gorivima i mazivima u specijaliziranim prodavaonicama	83,9	92,3	91,6	122,3
Ljekarne, trgovina na malo medicinskim pripravcima i ortopedskim pomagalicama, kozmetičkim i toaletnim proizvodima u specijaliziranim prodavaonicama	105,0	103,5	100,7	105,7
Trgovina na malo tekstilom, odjećom, obućom i proizvodima od kože u specijaliziranim prodavaonicama	102,6	110,3	110,0	111,4
Trgovina na malo audio i videoopremom, željeznom robom, bojama i staklom, električnim aparatima za kućanstvo, namještajem, opremom za rasvjetu, glazbenim i videozapisima u specijaliziranim prodavaonicama	120,8	101,5	112,3	105,4
Trgovina na malo računalima, perifernim jedinicama i softverom, telekomunikacijskom opremom, sagovima, zidnim i podnim oblogama, knjigama, novinama, papirnatom robom i pisaćim priborom, sportskom opremom, igrama i igračkama, cvijećem, sadnicama, sjemenjem, gnojivom, kućnim ljubimcima, satovima i nakitom te ostala trgovina na malo u specijaliziranim prodavaonicama	107,4	113,5	116,2	104,1
Ostale djelatnosti (izvan odjeljka 47)	90,9	103,5	97,6	107,6

3. DISTRIBUTIVNA TRGOVINA I OSTALE USLUGE

3.2. NOMINALNI INDEKSI PROMETA OD TRGOVINE NA MALO PREMA TRGOVAČKIM STRUKAMA

	Struktura prometa, %		Indeksi	
	2016.	I. - III. 2017.	I. - III. 2016. I. - III. 2015.	I. - III. 2017. I. - III. 2016.
UKUPNO	100,0	100,0	103,5	105,4
Motorna vozila	4,2	4,8	113,5	105,6
Dijelovi i pribor za motorna vozila, motocikli i pribor	0,9	0,8	110,6	112,6
Nespecijalizirane prodavaonice pretežno živežnim namirnicama	35,1	33,3	102,6	100,8
Ostale nespecijalizirane prodavaonice	4,9	6,2	107,2	109,3
Specijalizirane prodavaonice živežnim namirnicama	0,9	1,2	113,7	101,6
Kruh, pecivo, tjestenine i slatkiši	1,5	1,5	107,9	107,8
Alkoholna i druga pića	0,4	0,5	98,2	105,2
Duhanski proizvodi	3,2	3,0	91,2	93,9
Motorna goriva i maziva	13,1	13,9	96,4	118,9
Računala, periferne jedinice, softveri i videoigre	0,9	1,0	129,4	107,5
Telekomunikacijska oprema, audio i videooprema	0,9	1,1	110,1	81,9
Tekstil, odjevni predmeti, obuća i kožni proizvodi	11,9	11,7	108,1	110,4
Željezna roba, boje i lakovi, staklo, drvo, sanitarna i "sam svoj majstor" oprema	2,6	2,3	111,6	108,2
Sagovi, prostirači, zastori, zavjese, zidne i podne obloge	0,2	0,1	115,5	92,4
Električni aparati za kućanstvo	1,3	1,2	114,1	104,5
Namještaj, oprema za rasvjetu i drugi proizvodi za kućanstvo	4,6	2,7	99,1	114,7
Knjige (osim rabljenih)	0,3	0,2	102,4	97,1
Novine, papirnata roba i pisaći pribor	0,2	0,1	94,5	96,8
Glazbeni i video zapisi, CD-i, kasete, DVD-i	0,0	0,0	103,9	128,1
Sportska oprema, pribor i oprema za ribolov i kampiranje, čamci i bicikli	1,1	1,6	116,7	125,5
Ostala trgovina na malo u specijaliziranim prodavaonicama	1,4	1,5	105,6	106,0
Ljekarne, medicinski i ortopedski proizvodi	4,3	5,0	101,0	103,7
Kozmetički i toaletni proizvodi	3,5	3,6	98,6	105,7
Cvijeće, sadnice, sjemenje, gnojivo, kućni ljubimci i hrana za kućne ljubimce	0,6	0,7	117,4	99,1
Rabljena roba i prodaja izvan prodavaonica	2,0	2,0	96,8	107,4

G 3.1. STRUKTURA PROMETA OD TRGOVINE NA MALO PREMA TRGOVAČKIM STRUKAMA, I. - III. 2017.



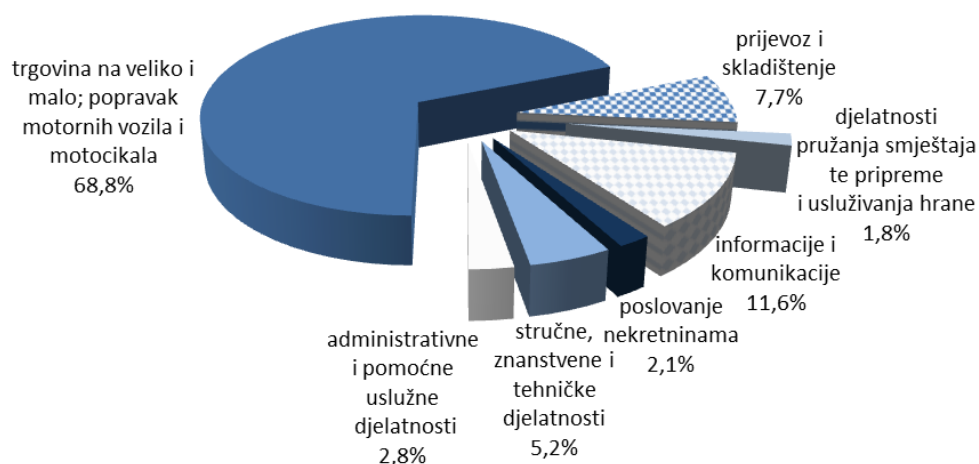
3. DISTRIBUTIVNA TRGOVINA I OSTALE USLUGE

3.3. INDEKSI PROMETA POSLOVNIH SUBJEKATA PREMA PRETEŽNOJ DJELATNOSTI I NKD-u 2007.

		Indeksi			
		<u>2015.</u> 2014.	<u>2016.</u> 2015.	<u>I. - III. 2016.</u> I. - III. 2015.	<u>I. - III. 2017.</u> I. - III. 2016.
UKUPNO		104,2	103,6	105,1	104,3
G	45+46+47 Trgovina na veliko i malo; popravak motornih vozila i motocikala	104,3	102,6	104,0	104,3
H	49+50+51+52+53 Prijevoz i skladištenja	103,3	104,2	106,0	107,3
I	55+56 Djelatnosti pružanja smještaja te pripreme i usluživanja hrane	106,2	107,1	105,7	103,5
J	58+59+60+61+62+63 Informacije i komunikacije	103,1	102,6	105,5	103,3
L	68 Poslovanje nekretninama ¹⁾	-	118,3	115,3	94,1
M	69+70+71+73+74 Stručne, znanstvene i tehničke djelatnosti	107,2	104,1	107,8	101,1
N	77+78+79+80+81+812+82 Administrativne i pomoćne uslužne djelatnosti	99,9	114,2	111,0	113,5

¹⁾ Vidjeti Metodološka objašnjenja

G 3.2. STRUKTURA PROMETA POSLOVNIH SUBJEKATA, I. - III. 2017.



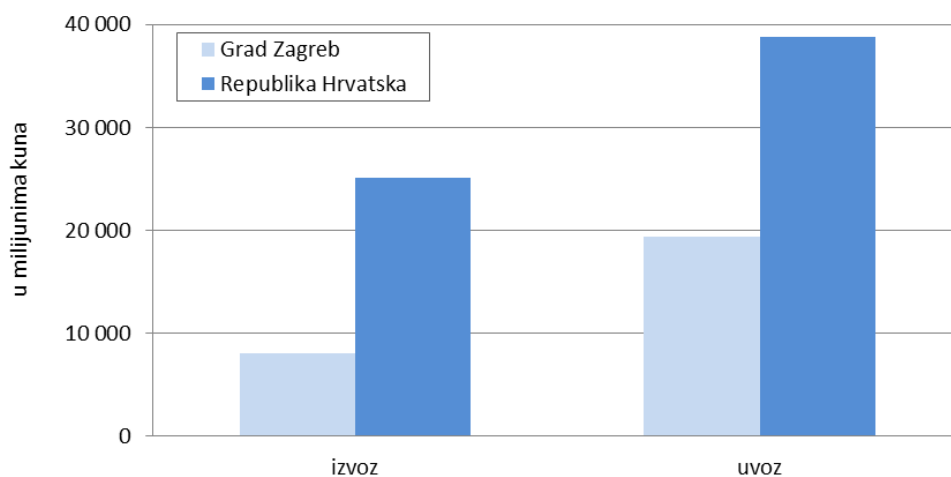
4. ROBNA RAZMJENA S INOZEMSTVOM

4.1. UKUPAN IZVOZ I UVOZ GRADA ZAGREBA

	2015. ¹⁾	2016. ¹⁾	I. - III.		Indeksi
			2016. ¹⁾	2017.	<u>I. - III. 2017.</u> <u>I. - III. 2016.</u>
IZVOZ					
u tisućama kuna	29 099 583	30 630 374	6 533 929	7 997 008	122,4
u tisućama eura	3 822 314	4 068 277	855 292	1 067 655	124,8
UVOZ					
u tisućama kuna	73 014 415	74 083 853	16 967 430	19 399 490	114,3
u tisućama eura	9 589 184	9 837 986	2 221 442	2 591 569	116,7
Saldo robne razmjene					
u tisućama kuna	-43 914 832	-43 453 479	-10 433 501	-11 402 482	109,3
u tisućama eura	-5 766 870	-5 769 709	-1 366 150	-1 523 914	111,5

¹⁾ Konačni podaci.

G 4.1. IZVOZ I UVOZ GRADA ZAGREBA I REPUBLIKE HRVATSKE,
I. - III. 2017.



5. TURIZAM

5.1. DOLASCI I NOĆENJA TURISTA

	I. - III.				Indeksi	
	2016.		2017.		I. - III. 2017.	
	dolasci	noćenja	dolasci	noćenja	I. - III. 2016.	
				dolasci	noćenja	
UKUPNO	153 453	287 048	171 158	325 303	111,5	113,3
Domaći	45 896	84 008	47 160	86 640	102,8	103,1
Inozemni	107 557	203 040	123 998	238 663	115,3	117,5

Prema načinu dolaska

Individualno	111 336	216 415	113 382	231 091	101,8	106,8
Domaći	38 807	70 408	38 103	71 345	98,2	101,3
Inozemni	72 529	146 007	75 279	159 746	103,8	109,4
Organizirano	42 117	70 633	57 776	94 212	137,2	133,4
Domaći	7 089	13 600	9 057	15 295	127,8	112,5
Inozemni	35 028	57 033	48 719	78 917	139,1	138,4

Prema vrstama smještajnih objekata

Hoteli i slični smještaj ¹⁾	119 795	202 220	133 812	227 955	111,7	112,7
Hoteli	108 934	183 241	123 094	209 152	113,0	114,1
Sobe za iznajmljivanje, apartmani, studio-apartmani, kuće za odmor ²⁾	17 314	53 209	z	z	-	-
Hosteli	15 915	31 039	z	z	-	-
Ostali smještaj ³⁾	429	580	z	z	-	-

¹⁾ Hoteli, aparthoteli, integralni hoteli, hoteli baštine i hoteli posebnog standarda.

²⁾ Sobe za iznajmljivanje, apartmani, studio-apartmani, kuće za odmor u kućanstvima i seljačkim kućanstvima.

³⁾ Gostionice s pružanjem usluga smještaja, kampovi i prostor za kampiranje.

5. TURIZAM

5.2. SMJEŠTAJNI KAPACITETI PREMA VRSTAMA SMJEŠTAJNIH OBJEKATA ¹⁾

	III. 2017.						
	Broj objekata	Broj jedinica za smještaj			Broj postelja ³⁾	Broj kućanstava	Iskorištenost kapaciteta, %
		sobe	apartmani	mjesta za kampiranje ²⁾			
UKUPNO	243	4 983	1 184	-	14 442	746	30,0
Hoteli i slični smještaj ⁴⁾	57	3 922	190	-	7 874	-	39,9
Hoteli	52	3 636	149	-	7 278	-	39,7
Sobe za iznajmljivanje, apartmani, studio-apartmani, kuće za odmor ⁵⁾	143	446	994	-	4 402	746	z
Hosteli	41	602	-	-	2 140	-	z
Ostali smještaj ⁶⁾	2	13	-	-	26	-	z

¹⁾ Posljednjeg dana u mjesecu.

²⁾ Sezonska pojava.

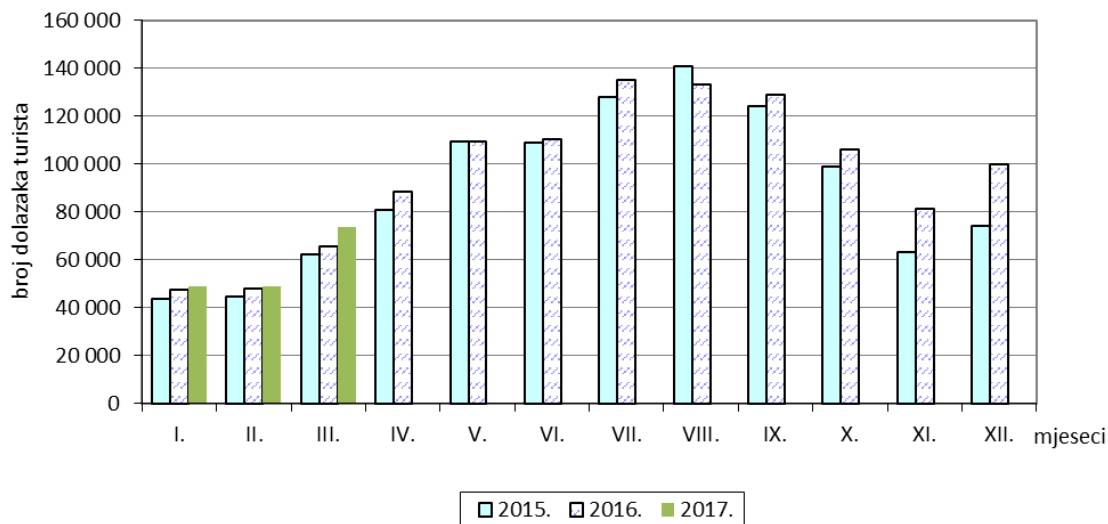
³⁾ Obuhvaćene stalne i pomoćne postelje.

⁴⁾ Hoteli, aparthoteli, integralni hoteli, hoteli baštine i hoteli posebnog standarda.

⁵⁾ Sobe za iznajmljivanje, apartmani, studio-apartmani, kuće za odmor u kućanstvima i seljačkim kućanstvima.

⁶⁾ Gostionice s pružanjem usluga smještaja, kampovi i prostor za kampiranje.

G 5.1. DOLASCI TURISTA OD 2015. DO 2017.

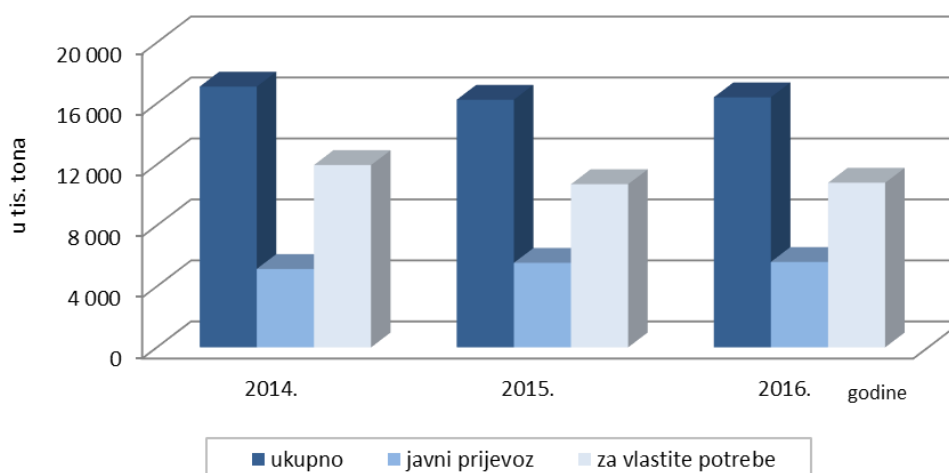


6. PRIJEVOZ

6.1. CESTOVNI PRIJEVOZ ROBE

	2015.	2016.	I. - III.		Indeksi I. - III. 2017. I. - III. 2016.
			2016.	2017.	
Prevezena roba - ukupno, u tis. tona	16 247	16 406	3 737	3 481	93,1
Unutrašnji prijevoz	14 197	14 413	3 246	2 899	89,3
Međunarodni prijevoz	2 050	1 993	491	582	118,5
Otišlo u strane zemlje	472	624	153	179	117,0
Došlo iz stranih zemalja	1 038	910	224	205	91,5
Prijevoz u inozemstvu	540	459	114	198	173,7
Tonski kilometri - ukupno, u mil.	2 211	2 097	502	608	121,1
Unutrašnji prijevoz	951	874	208	208	100,0
Međunarodni prijevoz	1 260	1 223	294	400	136,1
Otišlo u strane zemlje	294	343	99	123	124,2
Došlo iz stranih zemalja	508	463	103	120	116,5
Prijevoz u inozemstvu	458	417	92	157	170,7
Cestovni javni prijevoz robe					
Prevezena roba, u tis. tona	5 543	5 608	1 234	1 719	139,3
Tonski kilometri, u mil.	1 613	1 573	379	486	128,2
Cestovni prijevoz robe za vlastite potrebe					
Prevezena roba, u tis. tona	10 704	10 798	2 502	1 762	70,4
Tonski kilometri, u mil.	598	524	124	122	98,4

G 6.1. CESTOVNI PRIJEVOZ ROBE OD 2014. DO 2016.



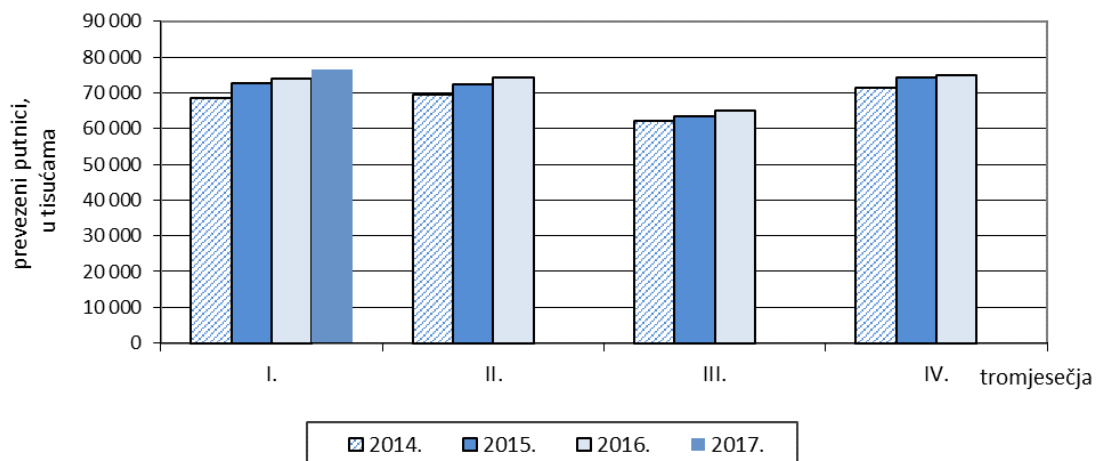
6. PRIJEVOZ

6.2. GRADSKI PRIJEVOZ PUTNIKA¹⁾

	Prevezeni putnici, u tisućama				Indeksi
	2015.	2016.	I. - III.		<u>I. - III. 2017.</u> <u>I. - III. 2016.</u>
			2016.	2017.	
UKUPNO	283 065	288 451	74 037	76 671	103,6
Tramvaj	193 152	197 088	50 596	52 396	103,6
Autobus	89 172	90 648	23 272	24 102	103,6
Uspinjača	741	715	169	173	102,4

¹⁾ U prevezene putnike nisu uključeni korisnici usluga Hrvatskih željeznica.

G 6.2. PREVEZENI PUTNICI GRADSKIM PRIJEVOZOM
PO TROMJESEČJIMA OD 2014. DO 2017.



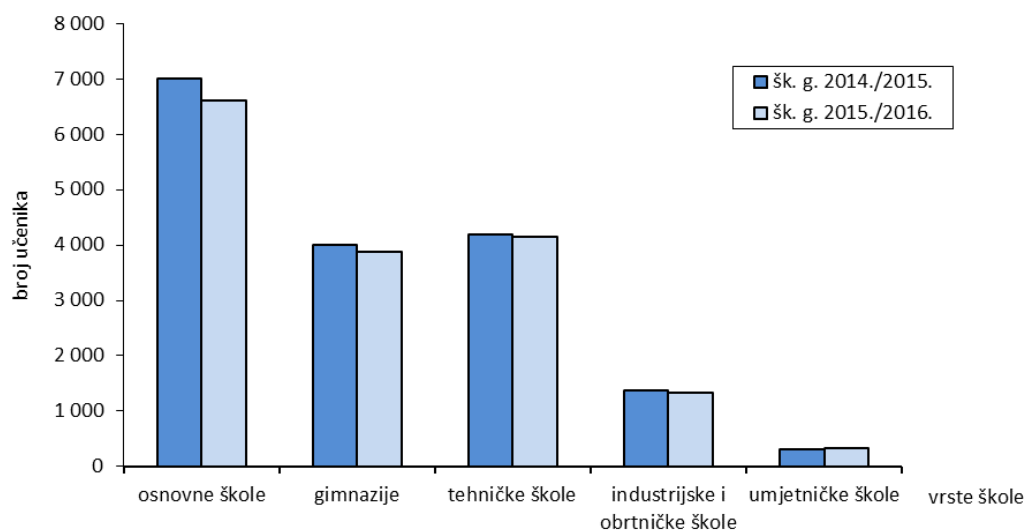
7. OBRAZOVANJE

7.1. OSNOVNE ŠKOLE, UČENICI I UČITELJI, KRAJ ŠK. G. 2015./2016.

	2014./2015.			2015./2016.		
	Škole	Učenici	Učitelji	Škole	Učenici	Učitelji
Osnovne škole - ukupno	143	56 359	5 107	144	56 911	5 276
Osnovne škole - redovite	130	55 793	4 847	131	56 356	5 010
Državne	124	55 200	4 742	125	55 747	4 898
Privatne	4	419	75	4	422	79
Vjerskih zajednica	2	174	30	2	187	33
Škole za djecu i mladež s teškoćama u razvoju	13	566	260	13	555	266
Državne	13	566	260	13	555	266
Posebno osnovno obrazovanje						
Osnovne umjetničke škole	21	4 242	577	23	4 165	572
Glazbene	18	3 889	491	20	3 811	485
Državne	13	3 663	429	13	3 575	417
Privatne	5	226	62	7	236	68
Baletne	3	353	86	3	354	87
Državne	3	353	86	3	354	87
Osnovno obrazovanje odraslih ¹⁾	2	44	23	2	50	22

¹⁾ Vidjeti Metodološka objašnjenja.

G 7.1. UČENICI REDOVITIH ŠKOLA KOJI SU ZAVRŠILI ŠKOLOVANJE, PREMA VRSTI ŠKOLE



7. OBRAZOVANJE

7.2. SREDNJE ŠKOLE, UČENICI I NASTAVNICI, KRAJ ŠK. G. 2015./2016.

	2014./2015.			2015./2016.		
	Škole	Učenici	Nastavnici	Škole	Učenici	Nastavnici
Srednje škole - ukupno	112	39 243	4 510	108	37 652	4 510
Srednje škole - redovite	107	38 650	4 403	103	37 071	4 397
Gimnazije	41	15 481	1 447	39	14 919	1 472
Državne	23	13 787	1 104	23	13 233	1 136
Privatne	14	800	243	12	810	238
Vjerskih zajednica	4	894	100	4	876	98
Tehničke i srodne škole	37	16 959	1 804	36	16 117	1 796
Državne	30	16 613	1 681	30	15 709	1 691
Privatne	7	346	123	6	408	105
Industrijske i obrtničke škole	15	4 588	627	15	4 506	600
Državne	14	4 584	613	14	4 480	594
Privatne	1	4	14	1	26	6
Srednje umjetničke škole	14	1 622	525	13	1 529	529
Glazbene	9	704	343	8	686	340
Državne	5	687	315	5	666	315
Privatne	4	17	28	3	20	25
Baletne	3	176	76	3	161	77
Državne	3	176	76	3	161	77
Likovna umjetnost i dizajn	2	742	106	2	682	112
Državne	2	742	106	2	682	112
Srednje škole za mladež s teškoćama u razvoju	5	593	107	5	581	113
Državne	5	593	107	5	581	113
Obrazovanje odraslih						
Srednje škole i druge ovlaštene ustanove ¹⁾	12	1 970	416	12	2 027	321
Tehničke i srodne škole i ustanove	12	1 970	416	12	2 027	321
Državne	9	1 902	370	9	2 009	278
Privatne	3	68	46	3	18	43

¹⁾ Vidjeti Metodološka objašnjenja.

8. ZAPOSLENOST

8.1. ZAPOSLENI NA PODRUČJU GRADA ZAGREBA

	Zaposleni, stanje 31. ožujka				
	2012.	2013.	2014.	2015.	2016.
UKUPNO	398 890	390 469	383 967	389 888	401 639
Zaposleni u pravnim osobama svih oblika vlasništva ¹⁾	362 889	356 065	351 919	359 288	371 631
Zaposleni u obrtu i djelatnostima slobodnih profesija ²⁾	35 426	33 864	31 521	30 082	29 502
Poljoprivrednici ³⁾	575	540	527	518	506

¹⁾ Uklučen je procijenjeni broj zaposlenih u pravnim osobama koji imaju manje od 10 zaposlenih, a za koje nije primljen izvještaj (procjena prema podacima godišnjih financijskih statističkih izvještaja koje prikuplja i obrađuje FINA).

²⁾ Podatak preuzet od Državnog zavoda za statistiku RH.

³⁾ Podatak preuzet od Hrvatskog zavoda za mirovinsko osiguranje.

8.2. ZAPOSLENI NA PODRUČJU GRADA ZAGREBA PREMA NKD-u 2007.

	Zaposleni, stanje 31. ožujka			
	2015.		2016.	
	ukupno	žene	ukupno	žene
UKUPNO	389 888	194 630	401 639	188 319
GOSPODARSKE DJELATNOSTI	276 842	118 559	287 294	111 614
A Poljoprivreda, šumarstvo i ribarstvo	1 719	649	1 723	701
B Rudarstvo i vađenje	1 163	281	992	274
C Prerađivačka industrija	41 081	14 881	42 966	15 191
D Opskrba električnom energijom, plinom, parom i klimatizacija	3 411	997	3 276	1 024
E Opskrba vodom; uklanjanje otpadnih voda, gospodarenje otpadom te djelatnosti sanacije okoliša	3 459	502	3 666	521
F Građevinarstvo	21 670	2 605	22 486	2 641
G Trgovina na veliko i na malo; popravak motornih vozila i motocikala	69 636	35 582	72 378	27 512
H Prijevoz i skladištenje	19 358	4 988	20 038	5 287
I Djelatnosti pružanja smještaja te pripreme i usluživanja hrane	14 764	7 059	16 174	7 263
J Informacije i komunikacije	22 174	8 937	23 161	8 989
K Financijske djelatnosti i djelatnosti osiguranja	20 040	13 349	19 966	13 361
L Poslovanje nekretninama	3 501	1 883	4 155	1 926
M Stručne, znanstvene i tehničke djelatnosti	34 044	17 602	34 162	17 140
N Administrativne i pomoćne uslužne djelatnosti	20 822	9 244	22 151	9 784
IZVANGOSPODARSKE DJELATNOSTI	113 046	76 071	114 345	76 705
O Javna uprava i obrana; obvezno socijalno osiguranje	33 924	17 988	34 507	18 524
P Obrazovanje	28 769	21 649	29 329	22 110
Q Djelatnosti zdravstvene zaštite i socijalne skrbi	29 668	23 778	29 759	23 140
R Umjetnost, zabava i rekreacija	9 522	5 126	9 323	4 968
S Ostale uslužne djelatnosti	10 614	7 073	11 014	7 623
T Djelatnosti kućanstava kao poslodavaca; djelatnosti kućanstava koja proizvode različitu robu i pružaju različite usluge za vlastite potrebe	524	443	396	328
Nerazvrstani prema djelatnostima	25	14	17	12

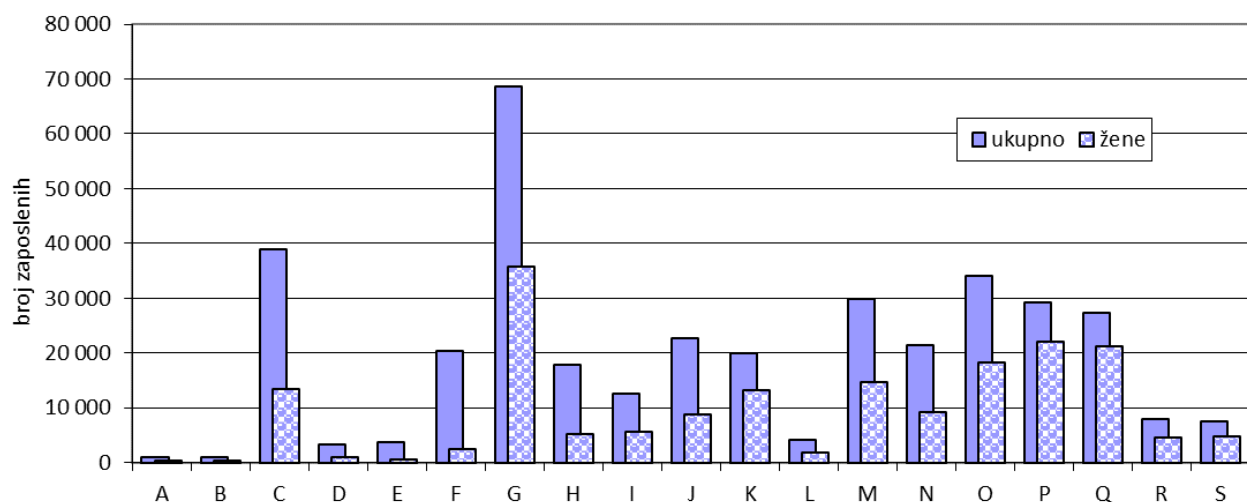
8. ZAPOSLENOST

8.3. ZAPOSLENI U PRAVNIM OSOBAMA PREMA PODRUČJIMA NKD-a 2007.¹⁾

	Zaposleni, stanje 31. ožujka			
	2015.		2016.	
	ukupno	žene	ukupno	žene
UKUPNO	359 288	179 832	371 631	183 699
GOSPODARSKE DJELATNOSTI	254 615	109 673	265 510	112 843
A Poljoprivreda, šumarstvo i ribarstvo	1 050	388	1 100	438
B Rudarstvo i vađenje	1 158	280	987	273
C Prerađivačka industrija	36 897	13 042	38 942	13 417
D Opskrba električnom energijom, plinom, parom i klimatizacija	3 411	997	3 276	1 024
E Opskrba vodom; uklanjanje otpadnih voda, gospodarenje otpadom te djelatnosti sanacije okoliša	3 447	499	3 654	519
F Građevinarstvo	19 645	2 439	20 488	2 490
G Trgovina na veliko i na malo; popravak motornih vozila i motocikala	65 831	33 897	68 739	35 871
H Prijevoz i skladištenje	17 294	4 898	17 959	5 203
I Djelatnosti pružanja smještaja te pripreme i usluživanja hrane	10 975	5 311	12 535	5 575
J Informacije i komunikacije	21 754	8 830	22 720	8 873
K Financijske djelatnosti i djelatnosti osiguranja	19 983	13 324	19 872	13 316
L Poslovanje nekretninama	3 416	1 844	4 079	1 886
M Stručne, znanstvene i tehničke djelatnosti	29 668	15 100	29 804	14 642
N Administrativne i pomoćne uslužne djelatnosti	20 086	8 824	21 355	9 316
IZVANGOSPODARSKE DJELATNOSTI	104 673	70 159	106 121	70 856
O Javna uprava i obrana; obvezno socijalno osiguranje	33 445	17 766	34 073	18 347
P Obrazovanje	28 630	21 597	29 166	22 035
Q Djelatnosti zdravstvene zaštite i socijalne skrbi	27 321	21 906	27 393	21 252
R Umjetnost, zabava i rekreacija	8 122	4 624	7 981	4 486
S Ostale uslužne djelatnosti	7 155	4 266	7 508	4 736

¹⁾ Uključen je procijenjeni broj zaposlenih u pravnim osobama koji imaju manje od 10 zaposlenih, a za koje nije primljen izvještaj (procjena prema podacima godišnjih financijskih statističkih izvještaja koje prikuplja i obrađuje FINA).

G 8.1. ZAPOSLENI U PRAVNIM OSOBAMA PREMA NKD-u 2007., STANJE 31. OŽUJKA 2016.



8. ZAPOSLENOST

8.4. ZAPOSLENI U OBRTU I DJELATNOSTIMA SLOBODNIH PROFESIJA PREMA NKD-u 2007.¹⁾

	Zaposleni, stanje 31. ožujka			
	2015.		2016.	
	ukupno	žene	ukupno	žene
UKUPNO	30 082	14 590	29 502	14 412
GOSPODARSKE DJELATNOSTI	21 709	8 678	21 278	8 563
A Poljoprivreda, šumarstvo i ribarstvo	151	53	117	55
B Rudarstvo i vađenje	5	1	5	1
C Prerađivačka industrija	4 184	1 839	4 024	1 774
D Opskrba električnom energijom, plinom, parom i klimatizacija	-	-	-	-
E Opskrba vodom; uklanjanje otpadnih voda, gospodarenje otpadom te djelatnosti sanacije okoliša	12	3	12	2
F Građevinarstvo	2 025	166	1 998	151
G Trgovina na veliko i na malo; popravak motornih vozila i motocikala	3 805	1 685	3 639	1 641
H Prijevoz i skladištenje	2 064	90	2 079	84
I Djelatnosti pružanja smještaja te pripreme i usluživanja hrane	3 789	1 748	3 639	1 688
J Informacije i komunikacije	420	107	441	116
K Financijske djelatnosti i djelatnosti osiguranja	57	25	94	45
L Poslovanje nekretninama	85	39	76	40
M Stručne, znanstvene i tehničke djelatnosti	4 376	2 502	4 358	2 498
N Administrativne i pomoćne uslužne djelatnosti	736	420	796	468
IZVANGOSPODARSKE DJELATNOSTI	8 373	5 912	8 224	5 849
O Javna uprava i obrana; obvezno socijalno osiguranje	479	222	434	177
P Obrazovanje	139	52	163	75
Q Djelatnosti zdravstvene zaštite i socijalne skrbi	2 347	1 872	2 366	1 888
R Umjetnost, zabava i rekreacija	1 400	502	1 342	482
S Ostale uslužne djelatnosti	3 459	2 807	3 506	2 887
T Djelatnosti kućanstava kao poslodavaca; djelatnosti kućanstava koja proizvode različitu robu i pružaju različite usluge za vlastite potrebe	524	443	396	328
Nerazvrstani prema djelatnostima	25	14	17	12

¹⁾ Podatak preuzet od Državnog zavoda za statistiku RH.

8.5. NEZAPOSLENI NA PODRUČJU GRADA ZAGREBA

	Nezaposleni, stanje 31. ožujka						Indeksi			
	2014.		2015.		2016.		2015. 2014.		2016. 2015.	
	ukupno	žene	ukupno	žene	ukupno	žene	ukupno	žene	ukupno	žene
UKUPNO	48 243	24 589	41 484	21 310	36 008	18 965	86,0	86,7	86,8	89,0
Stopa registrirane nezaposlenosti, %	11,2	11,6	9,6	9,9	8,2	8,7				

8. ZAPOSLENOST

8.6. ZAPOSLENI I NEZAPOSLENI NA PODRUČJU GRADA ZAGREBA PREMA ADMINISTRATIVNIM IZVORIMA I SPOLU

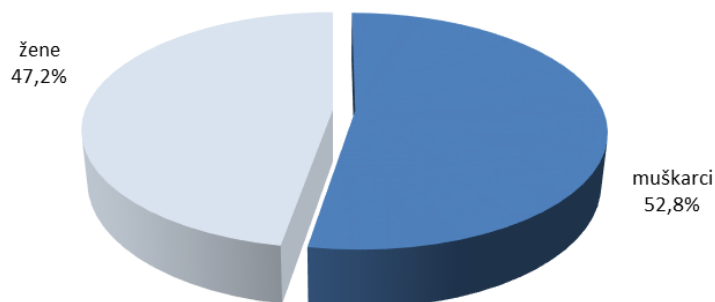
	I. 2017.		II. 2017.		III. 2017.	
	ukupno	žene	ukupno	žene	ukupno	žene
Aktivno stanovništvo	405 510	193 988	402 320	192 534	401 754	192 070
Zaposleni - ukupno	374 831	177 362	372 441	176 374	373 365	176 629
Zaposleni u pravnim osobama ¹⁾	345 297	162 979	342 883	162 022	343 842	162 296
Zaposleni u obrtu i slobodnim profesijama ²⁾	29 029	14 194	29 052	14 164	29 008	14 145
Zaposleni osiguranici i poljoprivrednici ²⁾	505	189	506	188	515	188
Nezaposleni ³⁾	30 679	16 626	29 879	16 160	28 389	15 441
Stopa registrirane nezaposlenosti, %	7,6	8,6	7,4	8,4	7,1	8,0

¹⁾ Rezultat obrade podataka iz obrasca JOPPD. Podaci su privremeni.

²⁾ Podaci preuzeti iz evidencije aktivnih osiguranika Hrvatskog zavoda za mirovinsko osiguranje.

³⁾ Podaci o nezaposlenima preuzeti od Hrvatskog zavoda za zapošljavanje.

G 8.2. STRUKTURA ZAPOSLENIH U PRAVNIM OSOBAMA PREMA ADMINISTRATIVNIM IZVORIMA I SPOLU, OŽUJAK 2017.



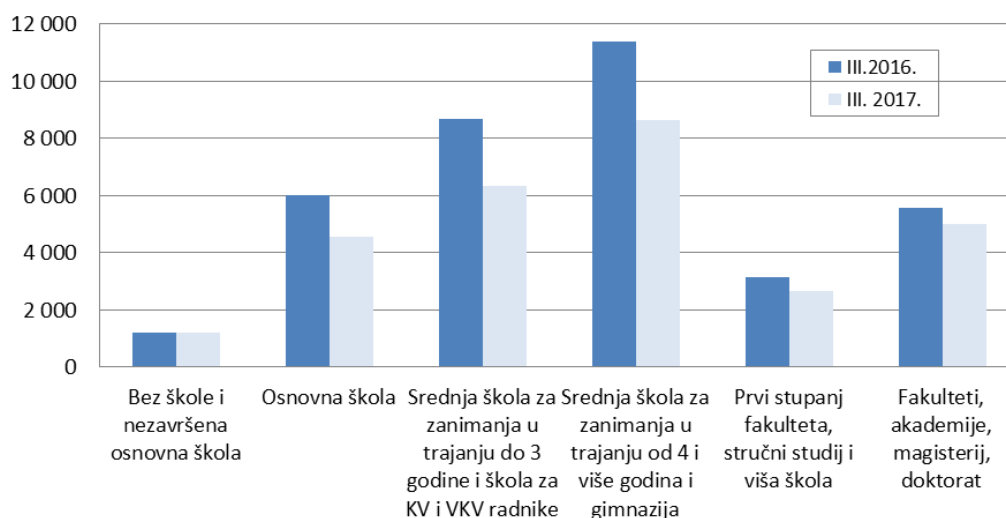
9. NEZAPOSLENOST

9.1. NEZAPOSLENE OSOBE¹⁾

	Stanje krajem mjeseca					
	2015. XII.	2016.				2017. III.
		III.	VI.	IX.	XII.	
Nezaposlene osobe - ukupno	37 463	36 008	31 311	30 896	30 307	28 389
žene	19 804	18 965	17 038	17 076	16 548	15 441
Prema razini obrazovanja						
Bez škole i nezavršena osnovna škola	1 172	1 224	1 164	1 153	1 154	1 205
Osnovna škola	6 196	6 002	5 322	4 967	4 833	4 547
Srednja škola za zanimanja u trajanju do 3 godine i škola za KV i VKV radnike	8 958	8 677	7 301	7 136	6 891	6 340
Srednja škola za zanimanja u trajanju od 4 i više godina i gimnazija	12 161	11 398	9 765	9 718	9 360	8 632
Prvi stupanj fakulteta, stručni studij i viša škola	3 166	3 156	2 647	2 692	2 732	2 680
Fakulteti, akademije, magisterij, doktorat	5 810	5 551	5 112	5 230	5 337	4 985
		stanje tijekom mjeseca				
Novoprijavljene osobe radi zaposlenja	3 035	2 766	2 720	3 921	2 756	2 749
Broj prijavljenih potreba za zaposlenicima	2 637	4 672	4 379	4 619	3 420	5 988

¹⁾ Podatak preuzet od Hrvatskog zavoda za zapošljavanje, Područni ured Zagreb.

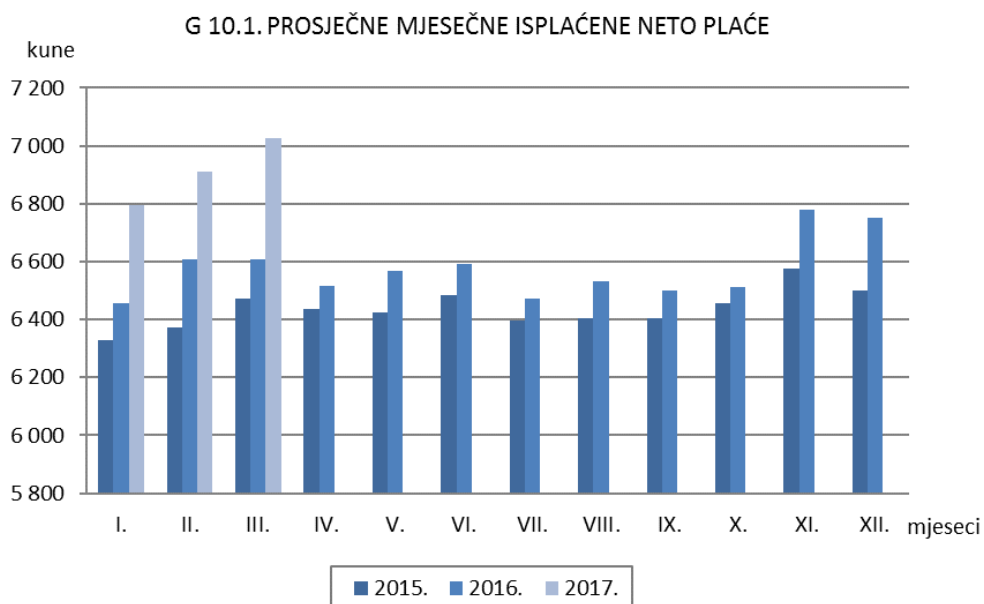
G 9.1. NEZAPOSLENE OSOBE PREMA RAZINI OBRAZOVANJA,
STANJE 31. OŽUJKA



10. PLAĆE

10.1. PROSJEČNE MJESEČNE NETO I BRUTO PLAĆE ZAPOSLENIH

	Prosječne mjesečne isplaćene plaće u kunama		Indeksi	
	neto	bruto	neto	bruto
2015.	6 438	9 115	-	-
2016.	6 575	9 339	102,1	102,5
2016.			2015. = 100	
I. - III.	6 557	9 355	101,8	102,6
siječanj	6 456	9 151	100,3	100,4
veljača	6 606	9 480	102,6	104,0
ožujak	6 608	9 435	102,6	103,5
2017.			2016. = 100	
I. - III.	6 911	9 667	105,1	103,5
siječanj	6 796	9 448	103,4	101,2
veljača	6 909	9 692	105,1	103,8
ožujak	7 028	9 862	106,9	105,6



10. PLAĆE

10.2. PROSJEČNE NETO PLAĆE ISPLAĆENE ZA RAZDOBLJA, PREMA NKD-u 2007.

kune

	2016.	I. - III.		Indeksi
		2016.	2017.	I. - III. 2017. I. - III. 2016.
UKUPNO	6 575	6 557	6 911	105,4
GOSPODARSTVO	6 451	6 443	6 837	106,1
IZVAN GOSPODARSKE DJELATNOSTI	6 836	6 796	7 065	104,0
Po područjima djelatnosti				
POLJOPRIVREDA, ŠUMARSTVO I RIBARSTVO	5 844	5 714	5 918	103,6
Biljna i stočarska proizvodnja, lovstvo i uslužne djelatnosti povezane s njima	4 594	4 562	4 902	107,5
Šumarstvo i sječa drva	7 567	7 415	7 298	98,4
RUDARSTVO I VAĐENJE	10 077	9 811	9 736	99,2
Vađenje sirove nafte i prirodnog plina	11 562	11 303	11 060	97,9
Pomoćne uslužne djelatnosti u rudarstvu	9 005	8 670	8 874	102,4
PRERAĐIVAČKA INDUSTRIJA	6 588	6 734	7 078	105,1
Proizvodnja prehrambenih proizvoda	5 741	5 671	5 880	103,7
Proizvodnja pića	9 094	9 134	9 126	99,9
Proizvodnja tekstila	3 994	3 958	4 131	104,4
Proizvodnja odjeće	3 523	3 418	3 712	108,6
Proizvodnja kože i srodnih proizvoda	3 846	3 708	4 001	107,9
Prerada drva i proizvodi od drva i pluta, osim namještaja; proizvodnja proizvoda od slame i pletarskih materijala	3 989	4 026	4 510	112,0
Proizvodnja papira i proizvoda od papira	5 101	4 983	5 444	109,3
Tiskanje i umnožavanje snimljenih zapisa	5 441	5 360	5 624	104,9
Proizvodnja koksa i rafiniranih naftnih proizvoda	9 848	9 878	9 207	93,2
Proizvodnja kemikalija i kemijskih proizvoda	6 100	5 982	6 383	106,7
Proizvodnja osnovnih farmaceutskih proizvoda i farmaceutskih pripravaka	10 722	12 814	13 490	105,3
Proizvodnja proizvoda od gume i plastike	4 832	4 829	5 009	103,7
Proizvodnja ostalih nemetalnih mineralnih proizvoda	5 526	5 518	5 793	105,0
Proizvodnja metala	4 084	3 979	4 276	107,5
Proizvodnja gotovih metalnih proizvoda, osim strojeva i opreme	5 260	5 094	5 241	102,9
Proizvodnja računala te elektroničkih i optičkih proizvoda	10 003	11 271	12 191	108,2
Proizvodnja električne opreme	7 371	5 978	7 277	121,7
Proizvodnja strojeva i uređaja, d.n.	5 880	5 643	5 959	105,6
Proizvodnja motornih vozila, prikolica i poluprikolica	6 322	5 902	5 970	101,2
Proizvodnja ostalih prijevoznih sredstava	6 020	6 266	6 376	101,8
Proizvodnja namještaja	3 916	3 798	4 091	107,7
Ostala prerađivačka industrija	4 284	4 205	4 507	107,2
Popravak i instaliranje strojeva i opreme	6 146	6 057	6 382	105,4
OPSKRBA ELEKTRIČNOM ENERGIJOM, PLINOM, PAROM I KLIMATIZACIJA	8 734	8 528	8 846	103,7
Opskrba električnom energijom, plinom, parom i klimatizacija	8 734	8 528	8 846	103,7
OPSKRBA VODOM; UKLANJANJE OTPADNIH VODA, GOSPODARENJE OTPADOM TE DJELATNOSTI SANACIJE OKOLIŠA	6 239	6 023	6 134	101,8
Skupljanje, pročišćavanje i opskrba vodom	6 918	6 595	6 755	102,4
Skupljanje otpada, djelatnosti obrade i zbrinjavanja otpada; uporaba materijala	5 555	5 420	5 514	101,7
Djelatnosti sanacije okoliša te ostale djelatnosti gospodarenja otpadom	7 297	7 030	8 216	116,9

10. PLAĆE

10.2. PROSJEČNE NETO PLAĆE ISPLAĆENE ZA RAZDOBLJA, PREMA NKD-u 2007. (nastavak)

kune

	2016.	I. - III.		Indeksi
		2016.	2017.	I. - III. 2017. I. - III. 2016.
GRAĐEVINARSTVO	5 210	5 139	5 372	104,5
Gradnja zgrada	4 626	4 604	4 808	104,4
Gradnja građevina niskogradnje	6 301	6 154	6 392	103,9
Specijalizirane građevinske djelatnosti	4 486	4 414	4 812	109,0
TRGOVINA NA VELIKO I NA MALO; POPRAVAK MOTORNIH VOZILA I MOTOCIKALA	5 920	5 880	6 313	107,4
Trgovina na veliko i na malo motornim vozilima i motociklima; popravak motornih vozila i motocikala	5 866	5 714	6 449	112,9
Trgovina na veliko, osim trgovine motornim vozilima i motociklima	6 774	6 805	7 337	107,8
Trgovina na malo, osim trgovine motornim vozilima i motociklima	5 047	4 963	5 226	105,3
PRIJEVOZ I SKLADIŠTENJE	6 411	6 339	6 510	102,7
Kopneni prijevoz i cjevovodni transport	6 555	6 492	6 580	101,4
Zračni prijevoz	8 239	8 151	8 372	102,7
Skladištenje i prateće djelatnosti u prijevozu	6 815	6 688	6 945	103,8
Poštanske i kurirske djelatnosti	5 251	5 224	5 486	105,0
DJELATNOSTI PRUŽANJA SMJEŠTAJA TE PRIPREME I USLUŽIVANJA HRANE	4 206	4 130	4 367	105,7
Smještaj	5 384	5 269	5 441	103,3
Djelatnosti pripreme i usluživanja hrane i pića	3 822	3 765	3 997	106,2
INFORMACIJE I KOMUNIKACIJE	8 331	8 547	8 999	105,3
Izdavačke djelatnosti	7 251	7 352	7 445	101,3
Proizvodnja filmova, videofilmova i televizijskog programa, djelatnosti snimanja zvučnih zapisa i izdavanja glazbenih zapisa	5 689	5 654	6 063	107,2
Emitiranje programa	7 407	7 353	7 596	103,3
Telekomunikacije	9 560	10 407	10 997	105,7
Računalno programiranje, savjetovanje i djelatnosti povezane s njima	8 664	8 518	9 264	108,8
Informacijske uslužne djelatnosti	6 762	6 829	7 205	105,5
FINANCIJSKE DJELATNOSTI I DJELATNOSTI OSIGURANJA	9 201	8 993	9 822	109,2
Financijske uslužne djelatnosti, osim osiguranja i mirovinskih fondova	9 847	9 599	10 432	108,7
Osiguranje, reosiguranje i mirovinski fondovi, osim, obveznoga socijalnog osiguranja	8 576	8 529	9 312	109,2
Pomoćne djelatnosti kod financijskih usluga i djelatnosti osiguranja	7 536	7 283	8 091	111,1
POSLOVANJE NEKRETNINAMA	6 007	5 914	6 224	105,2
Poslovanje nekretninama	6 007	5 914	6 224	105,2
STRUČNE, ZNANSTVENE I TEHNIČKE DJELATNOSTI	7 118	7 095	7 620	107,4
Pravne i računovodstvene djelatnosti	5 824	5 742	6 109	106,4
Upravljačke djelatnosti; savjetovanje u vezi s upravljanjem	7 789	7 725	8 513	110,2
Arhitektonske djelatnosti i inženjerstvo; tehničko ispitivanje i analiza	6 629	6 561	6 989	106,5
Znanstveno istraživanje i razvoj	8 977	8 919	9 437	105,8
Promidžba (reklama i propaganda) i istraživanje tržišta	7 900	8 239	8 840	107,3
Ostale stručne, znanstvene i tehničke djelatnosti	5 115	5 083	5 490	108,0
Veterinarske djelatnosti	4 652	4 618	5 240	113,5

10. PLAĆE

10.2. PROSJEČNE NETO PLAĆE ISPLAĆENE ZA RAZDOBLJA, PREMA NKD-u 2007.

(nastavak)

kune

	2016.	I. - III.		Indeksi
		2016.	2017.	$\frac{\text{I. - III. 2017.}}{\text{I. - III. 2016.}}$
ADMINISTRATIVNE I POMOĆNE USLUŽNE DJELATNOSTI	4 219	4 076	4 441	109,0
Djelatnosti iznajmljivanja i davanja u zakup (leasing)	5 932	5 999	6 600	110,0
Djelatnosti zapošljavanja	4 586	4 449	4 779	107,4
Putničke agencije, organizatori putovanja (turoperator) i ostale rezervacijske usluge te djelatnosti povezane s njima	5 870	5 856	6 318	107,9
Zaštitne i istražne djelatnosti	3 530	3 394	3 664	108,0
Usluge u vezi s upravljanjem i održavanjem zgrada te djelatnosti uređenja i održavanja krajolika	3 757	3 700	3 926	106,1
Uredske administrativne i pomoćne djelatnosti te ostale poslovne pomoćne djelatnosti	5 657	5 523	5 547	100,4
JAVNA UPRAVA I OBRANA; OBVEZNO SOCIJALNO OSIGURANJE	7 072	7 025	7 332	104,4
Javna uprava i obrana; obvezno socijalno osiguranje	7 072	7 025	7 332	104,4
Državna uprava te ekonomska i socijalna politika zajednice	7 514	7 442	7 818	105,1
Pružanje usluga zajednici kao cjelini	6 924	6 890	7 166	104,0
Djelatnosti obveznoga socijalnog osiguranja	5 852	5 840	6 055	103,7
OBRAZOVANJE	6 636	6 589	6 871	104,3
Obrazovanje	6 636	6 589	6 871	104,3
Predškolsko obrazovanje	5 774	5 690	6 002	105,5
Osnovno obrazovanje	5 773	5 766	5 930	102,8
Srednje obrazovanje	5 937	5 914	6 096	103,1
Visoko obrazovanje	8 729	8 680	9 090	104,7
Ostalo obrazovanje i poučavanje	4 883	4 820	5 156	107,0
DJELATNOSTI ZDRAVSTVENE ZAŠTITE I SOCIJALNE SKRBI	7 083	7 066	7 211	102,1
Djelatnosti zdravstvene zaštite	7 473	7 462	7 570	101,4
Djelatnosti socijalne skrbi sa smještajem	4 990	4 958	5 148	103,8
Djelatnosti socijalne skrbi bez smještaja	5 289	5 275	5 582	105,8
UMJETNOST, ZABAVA I REKREACIJA	6 052	6 025	6 301	104,6
Kreativne, umjetničke i zabavne djelatnosti	6 770	6 796	7 105	104,5
Knjižnice, arhivi, muzeji i ostale kulturne djelatnosti	6 605	6 601	6 835	103,5
Djelatnosti kockanja i klađenja	5 328	5 307	5 503	103,7
Sportske djelatnosti te zabavne i rekreacijske djelatnosti	5 743	5 622	6 049	107,6
OSTALE USLUŽNE DJELATNOSTI	5 808	5 722	6 162	107,7
Djelatnosti članskih organizacija	6 938	6 829	7 088	103,8
Popravak računala i predmeta za osobnu uporabu i kućanstvo	7 395	7 165	7 974	111,3
Ostale osobne uslužne djelatnosti	3 438	3 421	3 772	110,3

10. PLAĆE

10.3. PROSJEČNE BRUTO PLAĆE ISPLAĆENE ZA RAZDOBLJA, PREMA NKD-u 2007.

kune

	2016.	I. - III.		Indeksi
		2016.	2017.	I. - III. 2017.
				I. - III. 2016.
UKUPNO	9 339	9 355	9 667	103,3
GOSPODARSTVO	9 267	9 321	9 679	103,8
IZVAN GOSPODARSKE DJELATNOSTI	9 490	9 428	9 643	102,3
Po područjima djelatnosti				
POLJOPRIVREDA, ŠUMARSTVO I RIBARSTVO	8 302	8 102	8 241	101,7
Biljna i stočarska proizvodnja, lovstvo i uslužne djelatnosti povezane s njima	6 418	6 380	6 791	106,4
Šumarstvo i sječa drva	10 909	10 653	10 224	96,0
RUDARSTVO I VAĐENJE	15 620	15 182	14 404	94,9
Vađenje sirove nafte i prirodnog plina	18 326	17 975	16 589	92,3
Pomoćne uslužne djelatnosti u rudarstvu	13 580	12 954	12 935	99,9
PRERAĐIVAČKA INDUSTRIJA	9 429	9 837	10 062	102,3
Proizvodnja prehrambenih proizvoda	7 827	7 739	7 870	101,7
Proizvodnja pića	13 829	14 240	13 556	95,2
Proizvodnja tekstila	5 050	5 032	5 207	103,5
Proizvodnja odjeće	4 585	4 438	4 785	107,8
Proizvodnja kože i srodnih proizvoda	4 846	4 762	4 983	104,6
Prerada drva i proizvodi od drva i pluta, osim namještaja; proizvodnja proizvoda od slame i pletarskih materijala	5 340	5 408	6 016	111,2
Proizvodnja papira i proizvoda od papira	6 841	6 724	7 206	107,2
Tiskanje i umnožavanje snimljenih zapisa	7 533	7 429	7 668	103,2
Proizvodnja koksa i rafiniranih naftnih proizvoda	15 412	15 607	13 626	87,3
Proizvodnja kemikalija i kemijskih proizvoda	8 535	8 389	8 685	103,5
Proizvodnja osnovnih farmaceutskih proizvoda i farmaceutskih pripravaka	17 020	21 671	21 671	100,0
Proizvodnja proizvoda od gume i plastike	6 469	6 466	6 620	102,4
Proizvodnja ostalih nemetalnih mineralnih proizvoda	7 739	7 758	8 006	103,2
Proizvodnja metala	5 442	5 296	5 620	106,1
Proizvodnja gotovih metalnih proizvoda, osim strojeva i opreme	6 766	6 482	6 638	102,4
Proizvodnja računala te elektroničkih i optičkih proizvoda	15 120	17 924	18 636	104,0
Proizvodnja električne opreme	10 844	10 160	10 358	101,9
Proizvodnja strojeva i uređaja, d.n.	8 263	7 865	8 216	104,5
Proizvodnja motornih vozila, prikolica i poluprikolica	8 831	8 181	8 076	98,7
Proizvodnja ostalih prijevoznih sredstava	8 550	9 189	9 143	99,5
Proizvodnja namještaja	5 194	5 022	5 350	106,5
Ostala prerađivačka industrija	5 742	5 618	5 972	106,3
Popravak i instaliranje strojeva i opreme	8 627	8 493	8 848	104,2
OPSKRBA ELEKTRIČNOM ENERGIJOM, PLINOM, PAROM I KLIMATIZACIJA	12 296	11 953	12 163	101,8
Opskrba električnom energijom, plinom, parom i klimatizacija	12 296	11 953	12 163	101,8
OPSKRBA VODOM; UKLANJANJE OTPADNIH VODA, GOSPODARENJE OTPADOM TE DJELATNOSTI SANACIJE OKOLIŠA	8 577	8 222	8 272	100,6
Skupljanje, pročišćavanje i opskrba vodom	9 732	9 199	9 301	101,1
Skupljanje otpada, djelatnosti obrade i zbrinjavanja otpada; uporaba materijala	7 438	7 217	7 273	100,8
Djelatnosti sanacije okoliša te ostale djelatnosti gospodarenja otpadom	9 768	9 451	10 984	116,2

10. PLAĆE

10.3. PROSJEČNE BRUTO PLAĆE ISPLAĆENE ZA RAZDOBLJA, PREMA NKD-u 2007. (nastavak)

kune

	2016.	I. - III.		Indeksi
		2016.	2017.	$\frac{\text{I. - III. 2017.}}{\text{I. - III. 2016.}}$
GRAĐEVINARSTVO	7 154	7 061	7 270	103,0
Gradnja zgrada	6 228	6 211	6 432	103,6
Gradnja građevina niskogradnje	8 880	8 666	8 798	101,5
Specijalizirane građevinske djelatnosti	6 011	5 920	6 422	108,5
TRGOVINA NA VELIKO I NA MALO; POPRAVAK MOTORNIH VOZILA I MOTOCIKALA	8 425	8 429	8 862	105,1
Trgovina na veliko i na malo motornim vozilima i motociklima; popravak motornih vozila i motocikala	8 177	7 976	8 899	111,6
Trgovina na veliko, osim trgovine motornim vozilima i motociklima	9 955	10 119	10 642	105,2
Trgovina na malo, osim trgovine motornim vozilima i motociklima	6 892	6 785	7 013	103,4
PRIJEVOZ I SKLADIŠTENJE	8 974	8 849	8 948	101,1
Kopneni prijevoz i cjevovodni transport	9 226	9 116	9 080	99,6
Zračni prijevoz	11 654	11 510	11 572	100,5
Skladištenje i prateće djelatnosti u prijevozu	9 552	9 335	9 561	102,4
Poštanske i kurirske djelatnosti	7 198	7 158	7 426	103,7
DJELATNOSTI PRUŽANJA SMJEŠTAJA TE PRIPREME I USLUŽIVANJA HRANE	5 482	5 365	5 607	104,5
Smještaj	7 375	7 198	7 318	101,7
Djelatnosti pripreme i usluživanja hrane i pića	4 866	4 777	5 017	105,0
INFORMACIJE I KOMUNIKACIJE	12 398	12 877	13 226	102,7
Izdavačke djelatnosti	10 695	10 879	10 798	99,3
Proizvodnja filmova, videofilmova i televizijskog programa, djelatnosti snimanja zvučnih zapisa i izdavanja glazbenih zapisa	8 010	8 021	8 429	105,1
Emitiranje programa	10 761	10 708	10 843	101,3
Telekomunikacije	14 202	15 943	16 356	102,6
Računalno programiranje, savjetovanje i djelatnosti povezane s njima	13 124	12 930	13 735	106,2
Informacijske uslužne djelatnosti	9 934	10 082	10 455	103,7
FINANCIJSKE DJELATNOSTI I DJELATNOSTI OSIGURANJA	14 024	13 683	14 608	106,8
Financijske uslužne djelatnosti, osim osiguranja i mirovinskih fondova	15 150	14 710	15 623	106,2
Osiguranje, reosiguranje i mirovinski fondovi, osim obveznoga socijalnog osiguranja	12 925	12 932	13 782	106,6
Pomoćne djelatnosti kod financijskih usluga i djelatnosti osiguranja	11 137	10 738	11 704	109,0
POSLOVANJE NEKRETNINAMA	8 574	8 421	8 694	103,2
Poslovanje nekretninama	8 574	8 421	8 694	103,2
STRUČNE, ZNANSTVENE I TEHNIČKE DJELATNOSTI	10 519	10 539	11 064	105,0
Pravne i računovodstvene djelatnosti	8 238	8 113	8 520	105,0
Upravljačke djelatnosti; savjetovanje u vezi s upravljanjem	11 936	11 893	12 731	107,0
Arhitektonske djelatnosti i inženjerstvo; tehničko ispitivanje i analiza	9 532	9 434	9 848	104,4
Znanstveno istraživanje i razvoj	13 447	13 378	13 883	103,8
Promidžba (reklama i propaganda) i istraživanje tržišta	12 270	13 126	13 539	103,1
Ostale stručne, znanstvene i tehničke djelatnosti	7 132	7 128	7 541	105,8
Veterinarske djelatnosti	6 223	6 136	7 000	114,1

10. PLAĆE

10.3. PROSJEČNE BRUTO PLAĆE ISPLAĆENE ZA RAZDOBLJA, PREMA NKD-u 2007. (nastavak)

kune

	2016.	I. - III.		Indeksi
		2016.	2017.	I. - III. 2017. I. - III. 2016.
ADMINISTRATIVNE I POMOĆNE USLUŽNE DJELATNOSTI	5 649	5 450	5 872	107,7
Djelatnosti iznajmljivanja i davanja u zakup (leasing)	8 548	8 716	9 435	108,2
Djelatnosti zapošljavanja	6 225	6 035	6 379	105,7
Putničke agencije, organizatori putovanja (turoperator) i ostale rezervacijske usluge te djelatnosti povezane s njima	8 399	8 432	8 887	105,4
Zaštitne i istražne djelatnosti	4 495	4 318	4 614	106,9
Usluge u vezi s upravljanjem i održavanjem zgrada te djelatnosti uređenja i održavanja krajolika	4 934	4 849	5 085	104,9
Uredske administrativne i pomoćne djelatnosti te ostale poslovne pomoćne djelatnosti	8 027	7 813	7 686	98,4
JAVNA UPRAVA I OBRANA; OBVEZNO SOCIJALNO OSIGURANJE	9 707	9 633	9 904	102,8
Javna uprava i obrana; obvezno socijalno osiguranje	9 707	9 633	9 904	102,8
Državna uprava te ekonomska i socijalna politika zajednice	10 706	10 580	10 953	103,5
Pružanje usluga zajednici kao cjelini	9 279	9 231	9 456	102,4
Djelatnosti obveznoga socijalnog osiguranja	8 068	8 057	8 223	102,1
OBRAZOVANJE	9 293	9 207	9 480	103,0
Obrazovanje	9 293	9 207	9 480	103,0
Predškolsko obrazovanje	7 982	7 852	8 230	104,8
Osnovno obrazovanje	7 654	7 624	7 782	102,1
Srednje obrazovanje	8 232	8 216	8 391	102,1
Visoko obrazovanje	12 772	12 660	12 988	102,6
Ostalo obrazovanje i poučavanje	6 706	6 612	7 029	106,3
DJELATNOSTI ZDRAVSTVENE ZAŠTITE I SOCIJALNE SKRBI	9 873	9 868	9 840	99,7
Djelatnosti zdravstvene zaštite	10 527	10 542	10 433	99,0
Djelatnosti socijalne skrbi sa smještajem	6 304	6 246	6 403	102,5
Djelatnosti socijalne skrbi bez smještaja	6 975	6 881	7 207	104,7
UMJETNOST, ZABAVA I REKREACIJA	8 503	8 464	8 734	103,2
Kreativne, umjetničke i zabavne djelatnosti	9 578	9 615	9 956	103,5
Knjižnice, arhivi, muzeji i ostale kulturne djelatnosti	9 201	9 205	9 401	102,1
Djelatnosti kockanja i klađenja	7 446	7 432	7 565	101,8
Sportske djelatnosti te zabavne i rekreacijske djelatnosti	8 127	7 927	8 425	106,3
OSTALE USLUŽNE DJELATNOSTI	8 270	8 130	8 602	105,8
Djelatnosti članskih organizacija	9 916	9 747	9 946	102,0
Popravlak računala i predmeta za osobnu uporabu i kućanstvo	11 278	10 863	11 731	108,0
Ostale osobne uslužne djelatnosti	4 492	4 470	4 877	109,1

11. POSLOVNI SUBJEKTI

11.1. PRAVNE OSOBE PREMA PODRUČJIMA NKD-a 2007. I AKTIVNOSTI¹⁾

stanje 31. prosinca 2016.

	Pravne osobe		
	registrirani	aktivni	udjel aktivnih u registriranima
UKUPNO	80 685	46 563	57,7
A Poljoprivreda, šumarstvo i ribarstvo	585	320	54,7
B Rudarstvo i vađenje	59	33	55,9
C Prerađivačka industrija	5 408	3 546	65,6
D Opskrba električnom energijom, plinom, parom i klimatizacija	393	188	47,8
E Opskrba vodom; uklanjanje otpadnih voda, gospodarenje otpadom te djelatnosti sanacije okoliša	239	133	55,6
F Građevinarstvo	6 551	3 517	53,7
G Trgovina na veliko i na malo; popravak motornih vozila i motocikala	19 366	10 685	55,2
H Prijevoz i skladištenje	1 828	1 116	61,1
I Djelatnosti pružanja smještaja te pripreme i usluživanja hrane	4 494	2 541	56,5
J Informacije i komunikacije	4 638	3 219	69,4
K Financijske djelatnosti i djelatnosti osiguranja	1 035	512	49,5
L Poslovanje nekretninama	2 312	1 401	60,6
M Stručne, znanstvene i tehničke djelatnosti	12 200	8 599	70,5
N Administrativne i pomoćne uslužne djelatnosti	2 628	1 734	66,0
O Javna uprava i obrana; obvezno socijalno osiguranje	197	137	69,5
P Obrazovanje	1 128	888	78,7
Q Djelatnosti zdravstvene zaštite i socijalne skrbi	1 205	777	64,5
R Umjetnost, zabava i rekreacija	4 353	1 990	45,7
S Ostale uslužne djelatnosti	12 032	5 227	43,4
T Djelatnosti kućanstava kao poslodavaca; djelatnosti kućanstava koja proizvode različitu robu i obavljaju različite usluge za vlastite potrebe	-	-	-
U Izvanteritorijalne organizacije i tijela	34	-	-

¹⁾ Podaci preuzeti od Državnog zavoda za statistiku.

11.2. POSLOVNI SUBJEKTI PREMA PRAVNO USTROJBenIM OBLICIMA I AKTIVNOSTI¹⁾

stanje 31. prosinca 2016.

	Poslovni subjekti		
	registrirani	aktivni	udjel aktivnih u registriranima
PRAVNE OSOBE - ukupno	80 685	46 563	57,7
Trgovačka društva - ukupno	64 581	39 867	61,7
Jednostavna društva s ograničenom odgovornošću	9 394	6 682	71,1
Društva s ograničenom odgovornošću	54 084	32 460	60,0
Ostali oblici	1 103	725	65,7
Zadruge i ostali oblici - ukupno	507	98	19,3
Zadruge	506	97	19,2
Ostali oblici	1	1	100,0
Ustanove, tijela, udruge, fondovi i organizacije	15 597	6 598	42,3
OBRT I SLOBODNA ZANIMANJA	14 316	...	-

¹⁾ Podaci preuzeti od Državnog zavoda za statistiku Republike Hrvatske.

11. POSLOVNI SUBJEKTI

11.3. STRUKTURA AKTIVNIH PRAVNIH OSOBA PREMA OBLICIMA VLASNIŠTVA ¹⁾

stanje 31. prosinca 2016.

	Ukupno	Oblici vlasništva				
		državno	privatno	zadružno	mješovito	nema vlasništva
Grad Zagreb	46 563	199	39 436	97	310	6 521
Republika Hrvatska	144 522	1 140	112 464	1 049	1 004	28 865
		udjel, %				
Ukupno Grad Zagreb	100,0	0,4	84,7	0,2	0,7	14,0
Ukupno Republika Hrvatska	100,0	0,8	77,8	0,7	0,7	20,0

¹⁾ Podaci preuzeti od Državnog zavoda za statistiku Republike Hrvatske.

METODOLOŠKA OBJAŠNJENJA

1. GRAĐEVINARSTVO

Građevinski radovi

Izvor podataka

Podaci o građevinskoj djelatnosti prikupljeni su izvještajnom metodom putem obrazaca Mjesečni izvještaj građevinarstva (GRAĐ-21/M) i Tromjesečni izvještaj građevinarstva (GRAĐ-21/3M).

Obuhvat i usporedivost

Mjesečni i Tromjesečni izvještaj građevinarstva prikuplja se za poslovne subjekte (pravne osobe i obrtnike) ili njihove dijelove, s 20 i više zaposlenih, koji su prema Nacionalnoj klasifikaciji djelatnosti 2007. (NN, br. 58/07.) u Registru poslovnih subjekata odnosno Obrtnom registru, razvrstani u područje F Građevinarstvo.

Razvrstavanje građevina i radova izvršeno je prema Klasifikaciji vrsta građevina (KGV) koja je usklađena s klasifikacijom koju propisuje Eurostat.

Podaci o vrijednosti građevinskih radova i novih narudžbi iskazani su prema sjedištu poslovnog subjekta.

Definicije

Vrijednost građevinskih radova uključuje sve izvršene radove bez obzira na to jesu li naplaćeni ili nisu a iskazana je u **tekućim** cijenama. U vrijednost izvršenih radova nisu uključeni troškovi kupnje zemljišta, projektiranja, premjeravanja zemljišta, stručnog nadzora te porez na dodanu vrijednost.

Vrijednost izvršenih radova uključuje vrijednost rada, ugrađenog materijala i gotovih proizvoda za ugradnju, goriva i električne energije, troškove korištenja građevinskih strojeva i opreme te druge troškove u vezi s izvođenjem radova, te porez na dodanu vrijednost.

Izdane građevinske dozvole

Izvor podataka

Podaci o izdanim građevinskim dozvolama prikupljeni su izvještajnom metodom putem obrasca Mjesečni izvještaj o izdanim građevinskim dozvolama (obrazac GRAĐ-44a).

Obuhvat i usporedivost

Mjesečni izvještaj o izdanim građevinskim dozvolama prikuplja se od nadležnih upravnih tijela za upravne poslove graditeljstva Grada Zagreba i Ministarstva graditeljstva i prostornog uređenja, koja izdaju građevinske dozvole za građevine predviđene Zakonom o gradnji (NN, br. 153/13. i 20/17.). Nisu obuhvaćene građevinske dozvole za već izgrađene građevine radi njihove legalizacije.

Podaci o vrstama građevina i radova razvrstani su prema Nacionalnoj klasifikaciji vrsta građevina – NKVG (Metodološke upute br. 41, ISBN 953-6667-33-9, Državni zavod za statistiku, 2002.), koja je usklađena s klasifikacijom koju propisuje Statistički ured Europske unije.

Cijene prodanih stanova

Izvor podataka

Izvor podataka cijena prodanih novih stanova su redovita statistička istraživanja – Tromjesečni izvještaj o cijenama prodanih novih stanova (obrazac GRAĐ-41).

Obuhvat

Tromjesečni izvještaj o cijenama prodanih novih stanova ispunjavaju pravne osobe koje su ujedno nositelji cjelokupne gradnje zgrada sa stanovima odnosno koje se bave prodajom stanova bez obzira na to izvode li te radove preko vlastitih pogona ili specijaliziranih poduzeća. Podaci se daju na temelju realiziranih ugovora u izvještajnom razdoblju. Ugovori se smatraju realiziranim ako je kupac u roku (koji je odredio prodavalac) stan uplatio u cijelosti ili barem dio cijene stana. Izvještajne jedinice su građevinska poduzeća koja grade i prodaju stanove, a koja su prema NKD-u 2007. razvrstane u područje F građevinarstvo.

Nisu obuhvaćene pravne osobe koje se bave isključivo posredništvom u prodaji postojećeg stambenog fonda tj. starih stanova, kao ni cijene stanova na kojima se izvode samo grubi građevinski radovi (Rohbau).

Cijene 1m² stana sadrži: cijenu građevinskog zemljišta, troškove gradnje i dobit izvođača radova i ostale troškove.

Završene zgrade i stanovi

Izvor podataka

Podaci o završenim zgradama i stanovima prikupljaju se putem Godišnjeg izvještaja o završenim zgradama i stanovima (GRAĐ-10) kojeg ispunjavaju popisivači (djelatnici Gradskog ureda nadležnog za poslove građevinarstva) na temelju obilaska terena i utvrđivanja stanja o tome koje su zgrade i stanovi završeni. Osnova za obilazak terena je adresar pripremljen na temelju podataka o izdanim odobrenjima za građenje zgrada.

Obuhvat

Godišnjim izvještajem o završenim zgradama i stanovima obuhvaćaju se sve završene nove zgrade, dograđeni dijelovi na postojećim zgradama ako je dograđena nova stambena jedinica (stan) ili novi poslovni prostor i prenamijene nestambenog prostora u stan.

Istraživanjem nisu obuhvaćeni objekti bespravne izgradnje, kao ni legalizirana izgradnja objekata.

Do 2002. godine podaci o ukupnom broju završenih zgrada i stanova prikupljeni su iz dva izvora:

- podataka o gradnji u režiji privatnih vlasnika na temelju dokumentacije nadležnih tijela graditeljstva u županijama, putem obrasca GRAĐ-11a,
- dokumentacije izvođača radova (pravnih osoba) s 5 i više zaposlenih putem obrasca GRAĐ-11.

Zbog potrebe i obveze da se ovo područje metodološki uskladi s odgovarajućom metodologijom EUROSTAT-a te nemogućnosti kontrole obuhvata iz različitih izvora podataka, uvedeno je novo istraživanje, prvi put za 2002. kojim se svi podaci o završenim zgradama i stanovima prate iz jednog izvora primjenom istih metodologija.

Definicije

Građevine su objekti povezani s tlom za koje se obavljaju građevinski radovi, napravljene su od građevinskih materijala i gotovih proizvoda za ugradnju.

Zgrade su stalne građevine koje imaju krovšte i vanjske zidove, izgrađene su kao samostalne uporabne cjeline koje pružaju zaštitu od vremenskih i drugih vanjskih utjecaja, a namijenjene su za stanovanje, obavljanje neke djelatnosti, čuvanje robe, opreme, za različite proizvodne i uslužne djelatnosti. U ovom istraživanju zgradama se smatraju i nadstrešnice.

Stambene zgrade su građevine u kojima je 50% ili više ukupne korisne površine zgrade namijenjeno za stambene svrhe.

Nestambene zgrade su građevine koje nemaju stambene površine ili je stambena površina manja od 50% ukupne korisne površine zgrade.

Površina zgrade (bruto površina zgrada, m²) je zbroj površina svih etaža u zgradi uključujući i debljinu vanjskih zidova. U bruto površinu zgrade ne uključuju se balkoni, terase tj. dijelovi zgrade koji nisu natkriveni.

Zapremina zgrade (bruto zapremnina, m³) je zbroj zapremnina svih natkrivenih dijelova zgrade uključujući vanjske zidove

Korisna površina (m²) stana je podna površina stana mjerena unutar zidova stana.

Novogradnja je izgradnja nove građevine na mjestu gdje prije nije bilo građevine ili je postojala, ali je uklonjena.

Dogradnja i nadogradnja jesu građevinski radovi kojim se dobivaju nove uporabne cjeline uz ili na postojećim građevinama, kao npr. Potpuno novi stan ili poslovni prostor.

Prenamijena nestambenog prostora u nove stanove jesu građevinski radovi kojima se postojeći prostor u zgradi (npr. tavanski ili podrumski prostor koji dotada nije bio uređen za stanovanje, garaže, prostor u kojem se obavljala neka proizvodna ili uslužna djelatnost) prenamijenjuje u jedan ili više stanova.

Stan je građevinski povezana cjelina namijenjena za stanovanje koja se sastoji od jedne ili više soba s pomoćnim prostorijama (kuhinja, smočnica, kupaonica, zahod) ili bez pomoćnih prostorija i koja ima svoj zaseban ulaz izravno s hodnika, stubišta, dvorišta ili ulice.

2. DISTRIBUTIVNA TRGOVINA I OSTALE USLUGE

Trgovina na malo

Izvor podataka

Podaci o prometu od trgovine na malo prikupljaju se Mjesečnim izvještajem trgovine na malo (obrazac TRG-1), od početka 1998. Od 2017. podaci se prikupljaju putem e-obrasca TRG-1, koji se nalazi na internetskoj stranici Državnog zavoda za statistiku.

Metodologija istraživanja temelji se na Uredbi o kratkoročnim statistikama EU-a br. 1165/98. (Dodatak C), 1158/05., 1503/06. i 1893/06.

Obuhvat i usporedivost

Istraživanjem su obuhvaćeni poslovni subjekti (pravne osobe i obrtnici) koji su prema pretežnoj djelatnosti registrirani u trgovini na malo (odjeljak 47 NKD-a 2007.). Obuhvaćeni su i izabrani poslovni subjekti iz ostalih djelatnosti ako ostvaruju promet u trgovini na malo.

Istraživanje se provodi metodom uzorka. Okvir za izbor uzorka su aktivni poslovni subjekti ili njihovi dijelovi registrirani u Statističkome poslovnom registru Državnog zavoda za statistiku.

Poslovni subjekti razvrstani su prema pretežnoj djelatnosti na temelju NKD-a 2007. (NN, br. 58/07. i 123/08.) a prema veličini na razrede od 1 do 7.

Kriterij za određivanje veličine poslovnog subjekta je broj zaposlenih. Poslovni subjekti veličine 1 su oni s 0 – 4 zaposlenih, veličine 2 s 5 – 9 zaposlenih, veličine 3 s 10 – 19 zaposlenih, veličine 4 s 20 – 49 zaposlenih, veličine 5 s 50 – 99 zaposlenih, veličine 6 sa 100 – 249 zaposlenih i veličine 7 s 250 i više zaposlenih. Za poslovne subjekte kojima je pretežna djelatnost izvan trgovine uzima se broj zaposlenih u trgovačkim djelatnostima.

Uzorkom su obuhvaćeni poslovni subjekti s 10 i više zaposlenih te slučajnim uzorkom izabrani poslovni subjekti koji imaju manje od 10 zaposlenih.

Definicije

Trgovina na malo je prodaja robe krajnjem potrošaču za osobnu uporabu ili uporabu u kućanstvu.

Promet u trgovini na malo je vrijednost svih prodanih roba i obavljenih usluga na tržištu tijekom mjeseca, bez obzira na to jesu li naplaćene ili ne, s uključenim porezom na dodanu vrijednost.

Trgovačke struke predstavljaju stvarni pretežni asortiman prodaje u trgovini na malo gdje su proizvodi koji se prodaju razvrstani također na osnovi NKD-a 2007.

Indeksi prometa iskazuju se za ukupan promet što ga ostvaruju svi poslovni subjekti kojima je trgovina na malo pretežna djelatnost (razvrstani u odjeljak 47 NKD-a 2007.) i za promet od trgovine na malo što ga iskazuju svi poslovni subjekti koji tu djelatnost obavljaju bez obzira na pretežnu djelatnost u kojoj su registrirani.

Rezultati se prikazuju u obliku nominalnih indeksa koji prikazuju kretanje prometa u tekućim cijenama.

Distributivna trgovina i ostale usluge

Izvor podataka

Podaci priopćenja Distributivna trgovina i ostale usluge rezultat su redovitog istraživanja Mjesečni izvještaj trgovine i ostalih usluga (obrazac USL-M) i administrativnih izvora podataka (datoteke prijava poreza na dodanu vrijednost), osim podataka za djelatnost trgovine na malo (odjeljak G 47) koji su dobiveni Mjesečnim izvještajem trgovine na malo (obrazac TRG-1) .

Istraživanje Mjesečni izvještaj trgovine i ostalih usluga (obrazac USL-M) primjenjuje se od siječnja 2017. i zamijenio je dosadašnju tromjesečnu periodiku istraživanja Tromjesečni izvještaj trgovine i ostalih usluga (obrazac USL-1).

Metodologija za istraživanje temelji se na Uredbi o kratkoročnim statistikama EU-a br. 1165/98 (Dodatak D) i njezinim izmjenama i dopunama i potpuno je usklađena s konceptima i definicijama iz te uredbe.

Osnovna svrha istraživanja je mjerenje dinamike kretanja prometa u uslužnim djelatnostima.

Obuhvat i usporedivost

Istraživanje se provodi metodom uzoraka. Uzorak se bira jednom godišnje, a kriterij za odabir uzorka je veličina i godišnji promet poslovnog subjekta za prethodnu godinu.

Informacija o veličini poslovnog subjekta dobiva se iz Statističkog poslovnog registra (SPR), a podaci o godišnjem prometu iz redovnog mjesečnog istraživanja (USL-M) ili iz administrativnih izvora podatka (datoteka prijave poreza na dodanu vrijednost).

Pretežna djelatnost određena je za svaki poslovni subjekt u skladu s Nacionalnom klasifikacijom djelatnosti 2007. (NN, br. 58/07 i 123/08). Od prvog tromjesečja 2016. objavljuju se i tri nove uslužne djelatnosti koje nisu obuhvaćene Uredbom EU-a o kratkoročnim statistikama: L 68 Poslovanje nekretninama, N 77 Djelatnosti iznajmljivanja i davanja u zakup (leasing) i N 81 Usluge u vezi s upravljanjem i održavanjem zgrada te djelatnosti uređenja i održavanja krajolika.

Kriterij za određivanje veličine poslovnog subjekta (pravne osobe i obrtnici) je broj zaposlenih, obuhvaćenih istraživanjem. Poslovni subjekti veličine 1 su od 0 – 4 zaposlenih, veličine 2 od 5 – 9, veličine 3 od 10 – 19, veličine 4 od 20 – 49, veličine 5 od 50 – 99, veličine 6 od 100 – 249 i veličine 7 od 250 i više zaposlenih.

Administrativni izvor podataka su datoteke poreza na dodanu vrijednost dobivene iz podataka o ukupnim oporezivim i neoporezivim isporukama.

Definicije

Promet je vrijednost svih prodanih roba i obavljenih usluga na tržištu tijekom promatranog razdoblja bez obzira na to jesu li naplaćene ili ne. Iz prometa je isključen porez na dodanu vrijednost.

Poslovni subjekti iskazuju ukupan promet koji ostvare od glavne i od sporednih djelatnosti koje obavljaju.

3. ROBNA RAZMJENA S INOZEMSTVOM

Izvor podataka

Izvor podataka za statistiku robne razmjene sa zemljama članicama EU-a je Intrastatov obrazac kojim izvještajne jedinice izvješćuju o primicima ili otpremama na mjesečnoj osnovi, tj. u mjesecu u kojem roba fizički ulazi ili napušta teritorij Republike Hrvatske. Izvještajne jedinice su svi poslovni subjekti, obveznici poreza na dodanu vrijednost, čija vrijednost robne razmijene sa zemljama članicama EU-a prelazi prag uključivanja određenog za izvještajnu godinu. Radi potpunog obuhvata, dio robne razmjene sa zemljama članicama EU, koje nisu prikupljene putem Intrastatovog obrasca, procjenjuju se na temelju podataka o isporukama i stjecanjima dobara u države članice/iz država članica EU-a, dobivenih od Porezne uprave Republike Hrvatske.

Za područje robne razmjene s trećim zemljama, odnosno zemljama nečlanicama EU-a izvor podataka su Jedinственe carinske deklaracije o izvozu i uvozu robe, koje Državni zavod za statistiku preuzima od Carinske uprave Republike Hrvatske.

Prikupljene podatke Intrastata i Extrastata Državni zavod za statistiku statistički obrađuje i objavljuje kao jedinstveni podatak robne razmjene Republike Hrvatske s inozemstvom poštujući osnovne metodološke preporuke Statističkog ureda UN-a i Eurostata.

Obuhvat i usporedivost

Robna razmjena s inozemstvom obuhvaća svu robu koja se izvozi iz zemlje, odnosno uvozi u zemlju, kao i izvoz i uvoz po osnovi unutrašnje i vanjske proizvodnje na bruto osnovi.

Vrijednost izvoza i uvoza iskazuje se u kunama i eurima. Iznosi iz stranih valuta preračunavaju se u kune primjenom mjesečnih tečajnih lista određenih za izvještajni mjesec, a primjenjuje se srednji valutni tečaj Hrvatske narodne banke.

4. TURIZAM

Izvor podataka

Podaci o turističkom prometu (broj dolazaka i noćenja turista) i smještajnim kapacitetima u 2017. preuzeti su iz administrativnih izvora sustava eVisitor koji je službeni središnji elektronički sustav za prijavu i odjavu turista.

Objavom Pravilnika o načinu vođenja popisa turista te o obliku i sadržaju obrasca prijave turista turističkoj zajednici (NN, br. 126/15.) sustav eVisitor službeno je postao središnji elektronički sustav za prijavu i odjavu turista u Republici Hrvatskoj s punom primjenom od 1. siječnja 2016.

Do 2016. podaci o turističkom prometu prikupljali su se Mjesečnim izvještajem o dolascima i noćenjima turista (obrazac TU-11) i administrativnog izvora sustava eVisitor koji je u nadležnosti Hrvatske turističke zajednice.

NAPOMENA: Primjenom administrativnog izvora prikupljanja podataka o turističkom prometu u 2017. nisu obuhvaćeni poslovni subjekti spavaći i kušet-vagoni, te su zbog navedene promjene u obuhvatu mjesečni podaci za 2016. revidirani kako bi bili usporedivi s 2017. (isključeni su poslovni subjekti spavaći i kušet-vagoni).

Mjesečni podaci iz ovog Priopćenja smatraju se privremenim sve dok se ne objave konačni podaci za tekuću godinu.

Pravna osnova

Istraživanje se provodi prema Zakonu o službenoj statistici (NN, br. 103/03., 75/09., 59/12. i 12/03. - pročišćeni tekst) i Uredbi br. 692/2011. Europskog parlamenta i Vijeća o europskoj statistici turizma.

Obuhvat

Jedinice promatranja jesu svi poslovni subjekti (poduzeća/trgovačka društva, ustanove, udruge i njihovi dijelovi), obrtnici, fizičke osobe te kućanstva koja obavljaju djelatnost pružanja usluga smještaja turistima za kraći boravak.

Razvrstavanje smještajnih objekata izvršeno je prema Pravilniku o razvrstavanju, minimalnim uvjetima i kategorizaciji ugostiteljskih objekata (NN, br. 48/02., 108/02., 132/03., 73/04., 67/06., 88/07., 58/08., 62/09., 63/13., 33/14., 92/14., 54/16. i 56/16.), a smještajni objekti su: hoteli, hoteli baštine, aparthoteli, integralni hoteli, difuzni hoteli, hoteli posebnog standarda, turistički apartmani, pansioni, kampovi, prostori za kampiranje izvan prostora kampova, sobe

za iznajmljivanje, apartmani, studio-apartmani, kuće za odmor, prenoćišta, hosteli, planinarski domovi, lovački domovi, učenički ili studentski domovi (kada su u njima smješteni turisti), gostionice s pružanjem usluge smještaja i nekategorizirani objekti.

Objekti za smještaj u kućanstvima i seljačkim kućanstvima prema Zakonu o ugostiteljskoj djelatnosti (NN, br. 85/15.) i prema Pravilniku o razvrstavanju i kategorizaciji objekata u kojima se pružaju ugostiteljske usluge u kućanstvu (NN, br. 9/16., 54/16. i 61/16.) jesu objekti u kojima iznajmljivač vlasnik pruža usluge smještaja u sobi, apartmanu i kući za odmor, do najviše 10 soba, odnosno 20 stalnih postelja te usluge smještaja u kampu, organiziranom na zemljištu koje iznajmljuje vlasnik, s najviše 10 smještajnih jedinica, odnosno za 30 gostiju istodobno.

Povjerljivi podaci su agregirani podaci kod kojih postoje razlozi za povjerljivost u skladu sa Zakonom o službenoj statistici (NN, br. 103/03., 75/09., 59/12. i 12/13. – pročišćeni tekst) i Uredbom EU br. 223/2009. o europskim statistikama i stoga se ne objavljuju.

Definicije

Turizam su aktivnosti osoba koje putuju i borave u mjestima izvan svoje uobičajene sredine, ne dulje od jedne godine zbog odmora, posla ili drugih razloga, osim zapošljavanja kod poslovnog subjekta sa sjedištem u mjestu posjeta.

eVisitor je središnji elektronički sustav za prijavu i odjavu turista koji funkcionalno povezuje sve turističke zajednice u Republici Hrvatskoj, a dostupan je putem interneta bez potrebe za posebnim instaliranjem na računalo. Popis turista u sustav eVisitor vodi se posebno za svaku pojedinu pravnu i fizičku osobu koja pruža uslugu noćenja u smještajnom objektu u kojem se obavlja ugostiteljska djelatnost. Prijava i odjava turista koji se upisuju u sustav eVisitor autentificira se na temelju sigurnog pristupa sustavu eVisitor autentifikacijskim protokolom koji sadržava cjelokupan proces i uvjete za sigurno i ispravno obavljanje elektroničke prijave i odjave turista. Uspostavljanje i održavanje sustava eVisitor u nadležnosti je Hrvatske turističke zajednice.

Turist je svaka osoba koja u mjestu izvan svog prebivališta provede najmanje jednu noć u ugostiteljskom ili drugom objektu za smještaj turista radi odmora ili rekreacije, zdravlja, studija, sporta, religije, obitelji, poslova, javnih misija ili skupova.

Domaći turist je svaka osoba s prebivalištem u Republici Hrvatskoj koja u nekom drugom mjestu Republike Hrvatske izvan mjesta svog prebivališta provede najmanje jednu noć u ugostiteljskom ili drugom objektu za smještaj turista.

Inozemni turist je svaka osoba s prebivalištem izvan Republike Hrvatske koja privremeno boravi u Republici Hrvatskoj i provede najmanje jednu noć u ugostiteljskom ili drugom objektu za smještaj turista.

Prebivalište je mjesto u kojem se osoba nastanila s namjerom da u njemu stalno živi.

Dolasci turista su broj osoba (turista) koje su ostvarile noćenje u objektu koji pruža uslugu smještaja. U slučaju da turist promjeni objekt u kojem boravi dolazi do njegovog ponovnog registriranja i time do dvostrukosti u podacima zbog toga statistika evidentira broj dolazaka turista, a ne broj turista.

Noćenja turista su svaka registrirana noć osobe (turista) u objektu koji pruža uslugu smještaja.

Dobna skupina turista iskazuje se prema navršenim godinama života u trenutku boravka u turističkom smještajnom objektu.

Smještajni kapaciteti prikazuju se kao broj soba, apartmana, mjesta za kampiranje i broj ukupnih postelja. Primjenom Uredbe br. 692/2011. Europskog parlamenta i Vijeća o europskoj statistici turizma, kapacitet smještajnih objekata iskazuje se iz mjeseca u godini kada je bio najveći.

Stalne postelje su postelje koje su redovito raspoložive za iznajmljivanje gostima.

Iskorištenost postelja dobiva se dijeljenjem ukupnog broja ostvarenih noćenja u promatranom razdoblju s brojem postelja i brojem dana u kojem su postelje bile raspoložive tijekom promatranog razdoblja. Podaci su izraženi u postotku.

5. PRIJEVOZ

Izvor podataka

Podaci o cestovnom prijevozu robe preuzeti su od Državnog zavoda za statistiku, a podaci o gradskom prijevozu dobiveni su neposredno od pravne osobe koja se bavi gradskim prijevozom putnika.

Obuhvat i usporedivost

U statističkom istraživanju o cestovnom prijevozu robe izvještajne jedinice su poslovni subjekti (pravne i fizičke osobe) koji se bave prijevozom robe, i vlasnici su ili korisnici cestovnog teretnog motornog vozila, a izabrani su metodom uzorka prema nosivosti vozila. Statističke jedinice promatranja su cestovna teretna motorna vozila (uključujući tegljače) nosivosti veće od 3 500 kg registrirana u Ministarstvu unutarnjih poslova.

Gradski prijevoz putnika obuhvaća organizirani javni prijevoz putnika u gradu, a koji obavlja poslovni subjekt koji se bavi gradskim prijevozom putnika razvrstan prema NKD-u 2007. u razred 49.31 Gradski i prigradski kopneni prijevoz putnika.

Definicije

Međunarodni prijevoz obuhvaća prijevoz između mjesta utovara u našoj zemlji i mjesta istovara u inozemstvu i obratno, te je prijevoz obavljen između dvaju mjesta u inozemstvu.

Prijevoz u inozemstvu podrazumijeva međunarodni prijevoz robe koji obavljaju domaći prijevoznici, a zemlja utovara i istovara je strana zemlja.

Tonski kilometar je mjerna jedinica koja izražava prijevoz jedne tone robe na udaljenosti od jednog kilometra.

Gradski prijevoz putnika obuhvaća organizirani javni prijevoz putnika (tramvajem, autobusom i uspinjačom).

6. OBRAZOVANJE

Izvor podataka

Podaci o školama, učenicima, učiteljima i nastavnicima u osnovnim i srednjim školama prikupljaju se godišnjim izvještajima koje dostavljaju osnovne i srednje škole na početku i na kraju svake školske godine.

Obuhvat i usporedivost

Izvještaje podnose redovite osnovne i srednje škole, osnovne i srednje škole za djecu i mladež s teškoćama u razvoju, osnovne umjetničke škole te ustanove za obrazovanje odraslih.

Prikazani broj nastavnika koji predaju u određenoj vrsti škole ne daje broj nastavnika (fizičkih osoba) zaposlenih u srednjim školama s obzirom da nastavnik može predavati u više vrsta srednjih škola, npr. u gimnaziji, tehničkoj, obrtničkoj i dr.

Statističkim istraživanjem obuhvaćene su sve škole na području Grada Zagreba, a podaci su usporedivi s podacima prethodnih godina.

Definicije

Školom se smatra skupina učenika koja prati nastavu određene vrste i stupnja prema istovrsnom nastavnom planu i programu na određenoj lokaciji. Svaka teritorijalno odvojena jedinica (razredni odjel) iste vrste smatra se također školom (školskom jedinicom).

Osnovno i srednje obrazovanje organizirano je kao redovito obrazovanje i posebno obrazovanje koje uključuje obrazovanje djece i mladeži s teškoćama u razvoju, obrazovanje odraslih i osnovno umjetničko obrazovanje koje priprema djecu za nastavak školovanja u srednjim umjetničkim školama

Osnovno redovito obrazovanje traje osam godina, obvezno je za svu djecu od 6 do 15 godina, s ciljem stjecanja općeg znanja, koje se ostvaruje prema jedinstvenim nastavnim planovima i programima.

Osnovno obrazovanje djece i mladeži s teškoćama u razvoju provodi se u zasebnim ustanovama odgoja i obrazovanja i osnovnim školama, u zasebnim odgojno-obrazovnim grupama ili razrednim odjelima, a provodi se prema programima prilagođenim njihovim posebnim potrebama. Djeca sa teškoćama u razvoju mogu pohađati školu do 21. godine života.

Osnovne umjetničke škole pripremaju djecu za nastavak školovanja u srednjim glazbenim i baletnim školama, a učenici tih škola paralelno pohađaju redovite osnovne škole.

Srednje obrazovanje, traje od 1 do 5 godine, nije obvezno, omogućuje stjecanje znanja i vještina potrebnih za uključivanje na tržište rada ili za nastavak školovanja i organizirano je kao redovito i posebno obrazovanje. *Redovito obrazovanje* uključuje srednje obrazovanje s redovitim obrazovnim programima, a *posebno obrazovanje* uključuje obrazovanje odraslih.

Srednje obrazovanje mladeži s teškoćama u razvoju organizirano je uz primjenu individualnog pristupa u zasebnim razrednim odjelima ili u zasebnim ustanovama odgoja i obrazovanja.

Obrazovanje odraslih omogućuje obrazovanje odraslim osobama, koje u dobi za redovito obrazovanje nisu stekle odgovarajuće osnovno ili srednje obrazovanje ili kojima je potrebna nadopuna stručne naobrazbe. Odrasli mogu steći obrazovanje pohađanjem nastave ili polaganjem ispita u osnovnim i srednjim školama ili drugim ovlaštenim ustanovama.

7. ZAPOSLENOST

Izvor podataka

Podaci o zaposlenima, rezultat su redovitog Godišnjeg istraživanja o zaposlenima i isplaćenju plaći prikupljeni izvještajem (obrazac RAD–1G) koje pravne osobe ispunjavaju na temelju evidencija o zaposlenima i plaći. Broj zaposlenih iskazan je sa **stanjem 31. ožujka** u godini.

Podaci o zaposlenima u pravnim osobama prema administrativnom izvoru dobiveni su na temelju obrade podataka iz Izvješća o primicima, porezu na dohodak i prirezu te doprinosima za obvezna osiguranja (obrazac JOPPD). Obrazac JOPPD dostavljaju Ministarstvu financija, Poreznoj upravi isplatitelji svih vrsta dohotka za koje je propisano o porezu na dohodak propisana obveza obračunavanja i plaćanja poreza po odbitku.

Zaposleni u obrtu i djelatnostima slobodnih profesija obrađuju se na temelju podataka matične evidencije o osiguranicima mirovinskog osiguranja, a podaci su preuzeti od Državnog zavoda za statistiku.

Podaci o zaposlenim osiguranicima poljoprivrednicima dobiveni su od Hrvatskog zavoda za mirovinsko osiguranje.

Od 2009. statistički podaci o zaposlenima i plaći obrađuju se i iskazuju prema Nacionalnoj klasifikaciji djelatnosti 2007. (NKD 2007.) koja je stupila na snagu 1. siječnja 2008. (NN, br. 58/07 i 72/07).

Obuhvat i usporedivost

Istraživanjem o zaposlenima obuhvaćeni su pravne osobe svih oblika vlasništva i svih oblika organiziranosti. Obuhvaćeni su zaposleni koji imaju zasnovan radni odnos bez obzira na vrstu radnog odnosa i duljinu radnog vremena.

U godišnje podatke uključene su procjene broja zaposlenih u pravnim osobama koje imaju manje od 10 zaposlenih, a nisu dostavili izvještaj. Nisu obuhvaćeni zaposleni u obrtu i slobodnim profesijama ni poljoprivrednici.

Mjesečni podaci o zaposlenima prema administrativnom izvoru su privremeni, na kraju godine radi se revizija podataka za cijelu godinu.

Definicije

Aktivno stanovništvo uključuje zaposlene i nezaposlene osobe.

Zaposleni su osobe koje su zasnovali radni odnos s poslodavcem na određeno ili neodređeno vrijeme, nezavisno o duljini radnog vremena i vlasništvu pravne osobe. U zaposlene su uključeni pripravnici (vježbenici), osobe na porodnom dopustu, bolovanju i osobe koje su iz bilo kojeg razloga odsutne s posla, do prekida radnog odnosa. U zaposlene se ubrajaju i osobe koje rade u vlastitom trgovačkom društvu, poduzeću, obrtu ili slobodnoj profesiji.

Vlasnik obrta ili djelatnosti slobodne profesije osoba je koja je vlastitim sredstvima osnovala obrtničku radnju ili slobodnu profesiju u kojoj u svoje ime i za svoj račun sama ili uz pomoć zaposlenika obavlja djelatnost.

Zaposlenik u obrtu ili u slobodnoj profesiji osoba je koja ima ugovor o radu s poslodavcem na neodređeno ili određeno vrijeme.

Stopa registrirane nezaposlenosti izračunava se kao odnos nezaposlenih prema ukupnom aktivnom stanovništvu.

8. NEZAPOSLENOST

Nezaposlenom osobom smatra se osoba sposobna za rad, u dobi od 15 do 65 godina, koja je prijavljena u Hrvatskom zavodu za zapošljavanje kao tražitelj posla, redovito se prijavljuje, a nije u radnom odnosu, nije vlasnik ili većinski suvlasnik više od 51% udjela u trgovačkom društvu ili drugoj pravnoj osobi, ne obavlja samostalno profesionalnu i gospodarsku djelatnost, nije većinski vlasnik ili suvlasnik više od 51% udjela u poljoprivrednom gospodarstvu, nije redoviti učenik ili student i nije umirovljenik.

Potrebe za djelatnicima predstavljaju broj traženih osoba za ispražnjena i novootvorena radna mjesta što ih poslodavci tijekom izvještajnog mjeseca prijavljuju Hrvatskom zavodu za zapošljavanje, Područni ured Zagreb.

9. PLAĆE

Izvor podataka

Podaci o prosječnim mjesečnim neto i bruto plaćama zaposlenih, dobiveni su na temelju obrade podataka iz Izvješća o primicima, porezu na dohodak i prirezu te doprinosima za obvezna osiguranja (obrazac JOPPD).

Obrazac JOPPD dostavljaju isplatitelji svih vrsta dohotka za koje je propisano o porezu na dohodak propisana obveza obračunavanja i plaćanja poreza po odbitku.

Obuhvat i usporedivost

Obuhvaćeni su zaposleni u pravnim osobama svih oblika vlasništva na području Grada Zagreba koji imaju zasnovan radni odnos, bez obzira na vrstu radnog odnosa i duljinu radnog vremena.

Ako je u obračunskom razdoblju zaposleni imao manje od 80 plaćenih sati rada, njegove isplate nisu uključene u obradu.

Nisu obuhvaćeni zaposleni u obrtu i slobodnim profesijama i zaposleni osiguranici poljoprivrednici.

Od siječnja 2016. podaci nisu usporedivi s prethodno objavljenim mjesečnim podacima.

Definicije

Prosječna mjesečna isplaćena neto plaća obuhvaća plaće zaposlenih za obavljene poslove po osnovi radnog odnosa, naknade za godišnji odmor, plaćeni dopust, blag dane i neradne dane određene zakonom, bolovanja do 42 dana, odsutnost zbog stručnog obrazovanja, zastoje na poslu bez krivnje zaposlenog i primitke prema osnovi naknada, potpora i nagrada u iznosima na koje se plaćaju doprinosi, porezi i prirezi.

Nominalni indeksi neto plaća izračunavaju se iz podataka o prosječnim mjesečnim iznosima neto plaća za odgovarajuće mjesec i godine.

Podaci o prosječnoj mjesečnoj isplaćenoj plaći po zaposlenom iskazuju se prema načelu obavljenih isplata u tekućem za prethodni mjesec što odgovara dinamici isplata u najvećem broju pravnih osoba, te se i prosjek plaće po zaposlenome *odnosi na mjesec za koji je isplata primljena*.

10. POSLOVNI SUBJEKTI (PRAVNE OSOBE)

Temeljem Zakona o Nacionalnoj klasifikaciji djelatnosti (NN, br. 98/94), Odluke o Nacionalnoj klasifikaciji djelatnosti 2007. (NN, br. 58/07 i 72/07) i Pravilnika o razvrstavanju poslovnih subjekata prema Nacionalnoj klasifikaciji djelatnosti 2007. (NN, br. 55/16), Državni zavod za statistiku vodi Registar poslovnih subjekata. Registar obuhvaća pravne osobe, tijela državne vlasti, tijela jedinica lokalne i područne (regionalne) samouprave te dijelove tih subjekata.

Upisom u Registar svakom se poslovnom subjektu dodjeljuje sedmeroznamenasti matični broj, a dijelu poslovnog subjekta određuje se četveroznamenasti redni broj uz matični broj. Svim poslovnim subjektima i njihovim dijelovima dodjeljuje se i šifra djelatnosti prema Nacionalnoj klasifikaciji djelatnosti 2007.

Poslovni subjekti su **pravne i fizičke osobe** zasnovane na temelju zakona u skladu s kojima obavljaju dopuštene djelatnosti te tijela državne vlasti i tijela jedinica lokalne i područne (regionalne) samouprave.

Registrirane pravne osobe su jedinice upisane u Registar poslovnih subjekata Državnoga zavoda za statistiku, a odnose se na trgovačka društva, poduzeća, ustanove, zadruge, udruge, političke stranke i ostale neusklađene jedinice koje su imale pravnu osobnost prema prije važećim zakonima, tijela državne vlasti i tijela jedinica lokalne i područne (regionalne) samouprave.

Aktivne pravne osobe su registrirane pravne osobe upisane u Registar poslovnih subjekata za koje je status aktivnosti određen prema podacima Registra poreznih obveznika i Registra godišnjih financijskih izvještaja Fine.

Fizičke osobe su jedinice koje obavljaju djelatnost u skladu pravnim s propisima, a odnose se na obrt i raznovrsne oblike slobodnih zanimanja. Podaci o ovim jedinicama dani su prema evidencijama aktivnih osiguranika mirovinskoga osiguranja.

Pravno ustrojbeni oblik je obilježje jedinica Registra određeno zakonom na temelju kojega je jedinica osnovana (dioničko društvo, društvo s ograničenom odgovornošću i sl., prema Zakonu o trgovačkim društvima).

NACIONALNA KLASIFIKACIJA DJELATNOSTI 2007. - NKD 2007.

U prilogu publikacije je Nacionalna klasifikacija djelatnosti 2007. dezagregirana do razine odjeljka (dvoznamenkasta brojka) do kojeg su nivoa i objavljeni podaci u publikaciji.

Cjelovita Nacionalna klasifikacija djelatnosti 2007. objavljena je u Narodnim novinama br. 58/07. i 72/07.

Odlukom o Nacionalnoj klasifikaciji djelatnosti 2007. – NKD 2007. (NN, br. 58/07 i NN, 72/07.), prestaje primjena Odluke o Nacionalnoj klasifikaciji djelatnosti – NKD 2002. (NN, br. 13/03) osim za statističke potrebe za koje se primjenjuje do 31. prosinca 2008. godine.

Podaci u ovoj publikaciji iskazani su prema Nacionalnoj klasifikaciji djelatnosti 2007. - NKD 2007.

PRILOG

NACIONALNA KLASIFIKACIJA DJELATNOSTI 2007. – NKD 2007.

Područje	Odjeljak	Skupina	Naziv
A			POLJOPRIVREDA, ŠUMARSTVO I RIBARSTVO
	01		Biljna i stočarska proizvodnja, lovstvo i uslužne djelatnosti povezane s njima
	02		Šumarstvo i sječa drva
	03		Ribarstvo
B			RUDARSTVO I VAĐENJE
	05		Vađenje ugljena i lignita
	06		Vađenje sirove nafte i prirodnog plina
	07		Vađenje metalnih ruda
	08		Ostalo rudarstvo i vađenje
	09		Pomoćne uslužne djelatnosti u rudarstvu
C			PRERAĐIVAČKA INDUSTRIJA
	10		Proizvodnja prehrambenih proizvoda
	11		Proizvodnja pića
	12		Proizvodnja duhanskih proizvoda
	13		Proizvodnja tekstila
	14		Proizvodnja odjeće
	15		Štavljenje i obrada kože; proizvodnja putnih i ručnih torba, sedlarskih i remenarskih proizvoda; dorada i bojenje krzna
	16		Prerada drva i proizvoda od drva, pluta, slame i pletarskih materijala
	17		Proizvodnja papira i proizvoda od papira
	18		Tiskanje i umnožavanje snimljenih zapisa
	19		Proizvodnja koksa i rafiniranih naftnih proizvoda
	20		Proizvodnja kemikalija i kemijskih proizvoda
	21		Proizvodnja osnovnih farmaceutskih proizvoda i farmaceutskih pripravaka
	22		Proizvodnja proizvoda od gume i plastike
	23		Proizvodnja ostalih nemetalnih mineralnih proizvoda
	24		Proizvodnja metala
	25		Proizvodnja gotovih metalnih proizvoda, osim strojeva i opreme
26		Proizvodnja računala te elektroničkih i optičkih proizvoda	
27		Proizvodnja električne opreme	
28		Proizvodnja strojeva i uređaja, d.n.	
29		Proizvodna motornih vozila, prikolica i poluprikolica	
30		Proizvodnja ostalih prijevoznih sredstava	
31		Proizvodnja namještaja	
32		Ostala prerađivačka industrija	
33		Popravak i instaliranje strojeva i opreme	
D			OPSKRBA ELEKTRIČNOM ENERGIJOM, PLINOM, PAROM I KLIMATIZACIJA
	35		Opskrba električnom energijom, plinom, parom i klimatizacija
E			OPSKRBA VODOM; UKLANJANJE OTPADNIH VODA, GOSPODARENJE OTPADOM TE DJELATNOSTI SANACIJE OKOLIŠA
	36		Skupljanje, pročišćavanje i opskrba vodom
	37		Uklanjanje otpadnih voda
	38		Skupljanje otpada, djelatnosti obrade i zbrinjavanja otpada; uporaba materijala
	39		Djelatnosti sanacije okoliša te ostale djelatnosti gospodarenja otpadom
F			GRAĐEVINARSTVO
	41		Gradnja zgrada
	42		Gradnja građevina niskogradnje
	43		Specijalizirane građevinske djelatnosti

Područje	Odjeljak	Skupina	Naziv
G			TRGOVINA NA VELIKO I NA MALO; POPRAVAK MOTORNIH VOZILA I MOTOCIKALA
	45		Trgovina na veliko i na malo motornim vozilima i motociklima; popravak motornih vozila i motocikala
	46		Trgovina na veliko, osim trgovine motornim vozilima i motociklima
	47		Trgovina na malo, osim trgovine motornim vozilima i motociklima
H			PRIJEVOZ I SKLADIŠTENJE
	49		Kopneni prijevoz i cjevovodni transport
	50		Vodeni prijevoz
	51		Zračni prijevoz
	52		Skladištenje i prateće djelatnosti u prijevozu
	53		Poštanske i kurirske djelatnosti
I			DJELATNOSTI PRUŽANJA SMJEŠTAJA TE PRIPREME I USLUŽIVANJA HRANE
	55		Smještaj
	56		Djelatnosti pripreme i usluživanja hrane i pića
J			INFORMACIJE I KOMUNIKACIJE
	58		Izdavačke djelatnosti
	59		Proizvodnja filmova, videofilmova i televizijskog programa, djelatnosti snimanja zvučnih zapisa i izdavanja glazbenih zapisa
	60		Emitiranje programa
	61		Telekomunikacije
	62		Računalno programiranje, savjetovanje i djelatnosti povezane s njima
	63		Informacijske uslužne djelatnosti
K			FINANCIJSKE DJELATNOSTI I DJELATNOSTI OSIGURANJA
	64		Financijske uslužne djelatnosti, osim osiguranja i mirovinskih fondova
	65		Osiguranje, reosiguranje i mirovinski fondovi, osim obveznoga socijalnog osiguranja
	66		Pomoćne djelatnosti kod financijskih usluga i djelatnosti osiguranja
L			POSLOVANJE NEKRETNINAMA
	68		Poslovanje nekretninama
M			STRUČNE, ZNANSTVENE I TEHNIČKE DJELATNOSTI
	69		Pravne i računovodstvene djelatnosti
	70		Upravljačke djelatnosti; savjetovanje u vezi s upravljanjem
	71		Arhitektonske djelatnosti i inženjerstvo; tehničko ispitivanje i analiza
	72		Znanstveno istraživanje i razvoj
	73		Promidžba (reklama i propaganda) i istraživanje tržišta
	74		Ostale stručne, znanstvene i tehničke djelatnosti
75		Veterinarske djelatnosti	
N			ADMINISTRATIVNE I POMOĆNE USLUŽNE DJELATNOSTI
	77		Djelatnosti iznajmljivanja i davanja u zakup (leasing)
	78		Djelatnosti zapošljavanja
	79		Putničke agencije, organizatori putovanja (turoperatori) i ostale rezervacijske usluge te djelatnosti povezane s njima
	80		Zaštitne i istražne djelatnosti
	81		Usluge u vezi s upravljanjem i održavanjem zgrada te djelatnosti uređenja i održavanja krajolika
	82		Uredske administrativne i pomoćne djelatnosti te ostale poslovne pomoćne djelatnosti
O			JAVNA UPRAVA I OBRANA; OBVEZNO SOCIJALNO OSIGURANJE
	84		Javna uprava i obrana; obvezno socijalno osiguranje

Područje	Odjeljak	Skupina	Naziv
P	85		OBRAZOVANJE
			Obrazovanje
		85.1	Predškolsko obrazovanje
		85.2	Osnovno obrazovanje
		85.3	Srednje obrazovanje
		85.4	Visoko obrazovanje
		85.5	Ostalo obrazovanje i poučavanje
	85.6	Pomoćne uslužne djelatnosti u obrazovanju	
Q	86		DJELATNOSTI ZDRAVSTVENE ZAŠTITE I SOCIJALNE SKRBI
			Djelatnosti zdravstvene zaštite
		87	Djelatnosti socijalne skrbi sa smještajem
	88	Djelatnosti socijalne skrbi bez smještaja	
R	90		UMJETNOST, ZABAVA I REKREACIJA
			Kreativne, umjetničke i zabavne djelatnosti
		91	Knjižnice, arhivi, muzeji i ostale kulturne djelatnosti
		92	Djelatnosti kockanja i klađenja
	93	Sportske djelatnosti te zabavne i rekreacijske djelatnosti	
S	94		OSTALE USLUŽNE DJELATNOSTI
			Djelatnosti članskih organizacija
		95	Popravak računala i predmeta za osobnu uporabu i kućanstvo
	96	Ostale osobne uslužne djelatnosti	
T	97		DJELATNOSTI KUĆANSTAVA KAO POSLODAVACA; DJELATNOSTI KUĆANSTAVA KOJA PROIZVODE RAZLIČITU ROBU I OBAVLJAJU RAZLIČITE USLUGE ZA VLASTITE POTREBE
			Djelatnosti kućanstava koja zapošljavaju posluhu
		98	Djelatnosti privatnih kućanstava koja proizvode različitu robu i obavljaju različite usluge za vlastite potrebe
U	99		DJELATNOSTI IZVAN TERITORIJALNIH ORGANIZACIJA I TIJELA
			Djelatnosti izvan teritorijalnih organizacija i tijela

KRATICE

d.n.	= drugdje nespomenuto
EU	= Europska unija
EUR	= euro
GIG	= Glavne industrijske grupacije
m ²	= kvadratni metar
mil.	= milijun
NKD	= Nacionalna klasifikacija djelatnosti
NKVG	= Nacionalna klasifikacija vrsta građevina
NN	= Narodne novine
šk. g.	= školska godina
tis.	= tisuća
tis. t.	= tisuća tona

ZNAKOVI

-	= nema pojave
...	= ne raspolaže se podatkom
1)	= oznaka za napomenu ispod tabele
%	= postotak
z	= podatak zbog povjerljivosti nije objavljen

Priprema podataka izvršena uz suradnju:

Karmen FAJDETIĆ

Tomislav JAVOR, inž. poljoprivrede

Snježana NEVISTIĆ, dipl.oec.

Dubravka PENAVA

Ivica PONGRAC, viši statističar

Ljiljana PONGRAC, viši statističar

Vanjski suradnici:

Državni zavod za statistiku

Hrvatski zavod za mirovinsko osiguranje

Hrvatski zavod za zapošljavanje

FINA, Centar za registre

Zagrebački holding, Podružnica "ZET"

Prijepis i informatička obrada

Željka BEŠLIĆ, struč.spec.comm.