



**GRAD**

**ZAGREB**

GRADSKI URED ZA STRATEGIJSKO  
PLANIRANJE I RAZVOJ GRADA

Odjel za statistiku

ISSN 1334-6644

## **GOSPODARSKA I DRUŠTVENA KRETANJA U GRADU ZAGREBU I. - IX. 2017.**

STATISTIČKI PODACI

Statistički podaci  
na jednom mjestu  
- tromjesečna dinamika

Izdaje: GRADSKI URED ZA STRATEGIJSKO PLANIRANJE I RAZVOJ GRADA  
- Odjel za statistiku  
Zagreb, Sv. Ćirila i Metoda 5, telefon: 610-1950, fax: 616-6098  
e-mail: [statistika@zagreb.hr](mailto:statistika@zagreb.hr)

Pročelnica: Sanja JERKOVIĆ, dipl. ing. arh.  
Urednik: Vesna POLANČEC, dipl. oec.  
Priredili: Snježana NEVISTIĆ, dipl. oec. i Željka BEŠLIĆ, struč.spec.comm.  
Tiskano: u 80 primjeraka.

**MOLIMO KORISNIKE PUBLIKACIJE DA PRILIKOM KORIŠTENJA PODATAKA OBVEZNO NAVEDU IZVOR.**

## PREDGOVOR

Tromjesečna publikacija **GOSPODARSKA I DRUŠTVENA KRETANJA U GRADU ZAGREBU - STATISTIČKI PODACI**, značajna je statistička publikacija, koja redovito izlazi od 1992., a od 2007. je dostupna i na internetskoj stranici Grada Zagreba.

U publikaciji su prikazani statistički podaci iz važnih društvenih i ekonomskih područja u Gradu Zagrebu koji su dio jedinstvenog statističkog sustava Republike Hrvatske, harmoniziranog s međunarodnim metodologijama i metodologijama Europske unije, te predstavljaju usporediv, pouzdan i objektivan prikaz promjena u Gradu Zagrebu.

Podaci o Gradu Zagrebu prikazani su prema aktualnom teritorijalnom ustroju koji je definiran Zakonom o područjima županija, gradova i općina u Republici Hrvatskoj (NN, 86/06.). Grad Zagreb je sjedište Urbane aglomeracije Zagreb (UAZ) ustrojene 2016. u svrhu učinkovitijeg planiranja, usklađivanja i provedbe politike regionalnog razvoja, posebno njene urbane dimenzije, te su statistički podaci neophodni za donošenje važnih političkih, ekonomskih i društvenih odluka.

GRADSKI URED ZA STRATEGIJSKO  
PLANIRANJE I RAZVOJ GRADA

**Odjel za statistiku**

## SADRŽAJ

Predgovor .....	3
<b>1. GOSPODARSTVO</b>	
1.1. Osnovna gospodarska kretanja .....	6
<b>2. GRAĐEVINARSTVO</b>	
2.1. Vrijednost izvršenih građevinskih radova i utrošenog materijala, gotovih proizvoda za ugradnju, goriva i energije .....	7
2.2. Izdane građevinske dozvole i vrijednost radova prema vrsti gradnje.....	7
2.3. Cijene prodanih novih stanova.....	8
G 2.1.: Struktura prosječne cijene prodanih novih stanova, I.-VI.2017.....	8
2.4. Završene zgrade i stanovi prema vrsti zgrada i vrsti radova.....	9
G 2.2.: Završene zgrade prema vrsti zgrada i vrsti radova .....	9
<b>3. DISTRIBUTIVNA TRGOVINA I OSTALE USLUGE</b>	
3.1. Nominalni indeksi prometa u trgovini na malo prema odjeljcima NKD-a 2007.....	10
3.2. Nominalni indeksi prometa od trgovine na malo prema trgovačkim strukama. ....	11
G 3.1.: Struktura prometa od trgovine na malo prema trgovačkim strukama, I.-IX.2017. ....	11
3.3. Indeksi prometa poslovnih subjekata prema pretežnoj djelatnosti i NKD-u 2007 .....	12
G 3.2.: Struktura prometa poslovnih subjekata, I.-IX.2017.....	12
<b>4. ROBNA RAZMJENA S INOZEMSTVOM</b>	
4.1. Ukupan izvoz i uvoz Grada Zagreba .....	13
G 4.1.: Izvoz i uvoz Grada Zagreba i Republike Hrvatske, I.-IX.2017. ....	13
<b>5. TURIZAM</b>	
5.1. Dolasci i noćenja turista .....	14
5.2. Smještajni kapaciteti prema vrstama smještajnih objekata.....	15
G 5.1.: Dolasci turista od 2015. do 2017. ....	15
<b>6. PRIJEVOZ</b>	
6.1. Cestovni prijevoz robe.....	16
G 6.1.: Cestovni prijevoz robe od 2014. do 2016. ....	16
6.2. Gradski prijevoz putnika.....	17
G 6.2.: Prevezeni putnici gradskim prijevozom po tromjesečjima od 2014. do 2017. ....	17

7. OBRAZOVANJE	
7.1. Osnovne škole, učenici i učitelji, kraj školske godine 2015./2016. ....	18
G 7.1.: Učenici redovitih škola koji su završili školovanje, prema vrsti škole .....	18
7.2. Srednje škole, učenici i nastavnici, kraj školske godine 2015./2016. ....	19
8. ZAPOSLENOST	
8.1. Zaposleni na području Grada Zagreba .....	20
8.2. Zaposleni na području Grada Zagreba prema NKD-u 2007 .....	20
8.3. Zaposleni u pravnim osobama prema područjima NKD-a 2007 .....	21
G 8.1.: Zaposleni u pravnim osobama prema NKD-u 2007., stanje 31. ožujka 2016. ....	21
8.4. Zaposleni u obrtu i djelatnostima slobodnih profesija prema NKD-u 2007 .....	22
8.5. Nezaposleni na području Grada Zagreba .....	22
8.6. Zaposleni i nezaposleni na području Grada Zagreba prema administrativnim izvorima i spolu....	23
G 8.2.: Struktura zaposlenih u pravnim osobama prema administrativnim izvorima i spolu, rujan 2017. ....	23
9. NEZAPOSLENOST	
9.1. Nezaposlene osobe .....	24
G 9.1.: Nezaposlene osobe prema razini obrazovanja, stanje 30. rujna .....	24
10. PLAĆE	
10.1. Prosječne mjesečne neto i bruto plaće zaposlenih. ....	25
G 10.1.: Prosječne mjesečne isplaćene neto plaće .....	25
10.2. Prosječne neto plaće isplaćene za razdoblja, prema NKD-u 2007 .....	26
10.3. Prosječne bruto plaće isplaćene za razdoblja, prema NKD-u 2007 .....	29
11. POSLOVNI SUBJEKTI	
11.1. Pravne osobe prema područjima NKD-a 2007. i aktivnosti, stanje 30. lipnja 2017. ....	32
11.2. Poslovni subjekti prema pravno ustrojbenim oblicima i aktivnosti, stanje 30. lipnja 2017. ....	32
11.3. Struktura aktivnih pravnih osoba prema oblicima vlasništva, stanje 30. lipnja 2017. ....	33
METODOLOŠKA OBJAŠNJENJA .....	34
PRILOG: Nacionalna klasifikacija djelatnosti 2007. ....	43

# 1. GOSPODARSTVO

## 1.1. OSNOVNA GOSPODARSKA KRETANJA<sup>1)</sup>

	Indeksi			
	<u>2015.</u> 2014.	<u>2016.</u> 2015.	<u>I. - IX. 2016.</u> I. - IX. 2015.	<u>I. - IX. 2017.</u> I. - IX. 2016.
<b>Građevinarstvo</b>				
Vrijednost izvršenih radova - ukupno	100,2	102,4	103,6	92,1
Izdane građevinske dozvole	121,4	120,0	123,6	119,1
<b>Trgovina</b>				
Nominalni promet u trgovini na malo	98,5	104,0	103,0	103,5
<b>Robna razmjena s inozemstvom</b>				
Izvoz (kune)	102,8	105,3	101,0	108,8
Uvoz (kune)	103,9	101,5	100,2	109,3
<b>Turizam</b>				
Dolasci turista - ukupno	111,4	106,9	103,1	117,0
Noćenja turista - ukupno	112,6	111,7	108,0	116,3
<b>Prijevoz</b>				
Gradski prijevoz - ukupno	104,2	101,9	102,5	100,4
<b>Plaće</b>				
Nominalne neto plaće - ukupno	103,7	102,1	102,0	105,8
Nominalne bruto plaće - ukupno	101,2	102,5	102,5	103,9

<sup>1)</sup> Vidjeti Metodološka objašnjenja.

## 2. GRAĐEVINARSTVO

### 2.1. VRIJEDNOST IZVRŠENIH GRAĐEVINSKIH RADOVA I UTROŠENOG MATERIJALA, GOTOVIH PROIZVODA ZA UGRADNJU, GORIVA I ENERGIJE

	u tisućama kuna				Indeksi
	2015.	2016.	I. - IX.		<u>I. - IX. 2017.</u>
			2016.	2017.	I. - IX. 2016.
<b>Vrijednost izvršenih radova - ukupno<sup>1)</sup></b>	<b>6 978 502</b>	<b>7 144 732</b>	<b>5 233 134</b>	<b>4 820 991</b>	<b>92,1</b>
Radovi ostvareni s vlastitim radnicima	4 637 809	4 472 995	3 216 338	3 128 488	97,3
Na zgradama	2 248 290	2 089 372	1 536 314	1 510 564	98,3
Na ostalim građevinama	2 389 519	2 383 623	1 680 024	1 617 924	96,3
Radovi ostvareni s podizvođačima	2 340 693	2 671 737	2 016 796	1 692 503	83,9
Vrijednost utrošenog materijala, gotovih proizvoda, goriva i energije	1 901 317	1 742 824	1 292 787	1 197 846	92,7

<sup>1)</sup> Uključena je vrijednost rada, građevinskog materijala, gotovih proizvoda za ugradnju, goriva i električne energije i drugih troškova osim poreza na dodanu vrijednost.

### 2.2. IZDANE GRAĐEVINSKE DOZVOLE I VRIJEDNOST RADOVA PREMA VRSTI GRADNJE

	2015.	2016.	I. - IX.		Indeksi
			2016.	2017.	<u>I. - IX. 2017.</u>
					I. - IX. 2016.
<b>Broj dozvola</b>					
Ukupno	556	667	493	587	119,1
Zgrade	397	485	367	409	111,4
Ostale građevine	159	182	126	178	141,3
<b>Vrijednost radova, tis.kuna</b>					
Ukupno	1 718 076	2 965 810	2 195 730	2 604 280	118,6
Zgrade	1 304 364	2 488 414	1 967 054	2 176 222	110,6
Ostale građevine	413 712	477 396	228 676	428 058	187,2

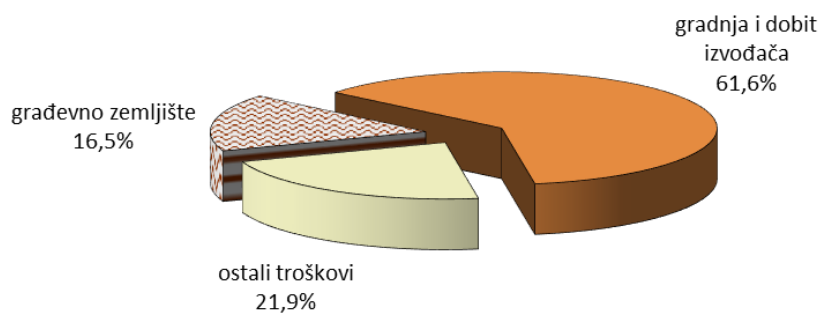
## 2. GRAĐEVINARSTVO

### 2.3. CIJENE PRODANIH NOVIH STANOVA<sup>1)</sup>

	2015.	2016.	I. - VI.		Indeksi <u>I. - VI. 2017.</u> I. - VI. 2016.
			2016.	2017.	
<b>Prodani stanovi - ukupno</b>	<b>843</b>	<b>1 570</b>	<b>706</b>	<b>498</b>	<b>70,5</b>
Površina, m <sup>2</sup>	57 110	103 793	45 280	31 648	69,9
Prosječna površina po stanu, m <sup>2</sup>	67,7	66,1	64,1	69,6	108,6
<b>Prosječna cijena po 1m<sup>2</sup>, kuna</b>					
Ukupno	<b>11 779</b>	<b>10 206</b>	<b>10 626</b>	<b>11 109</b>	<b>104,5</b>
Građevno zemljište	2 028	1 831	1 787	1 836	102,7
Gradnja i dobit izvođača	7 313	6 374	6 636	6 842	103,1
Ostali troškovi	2 438	2 001	2 203	2 431	110,3

<sup>1)</sup> Vidjeti Metodološka objašnjenja.

G 2.1. STRUKTURA PROSJEČNE CIJENE PRODANIH NOVIH STANOVA,  
I. - VI. 2017.





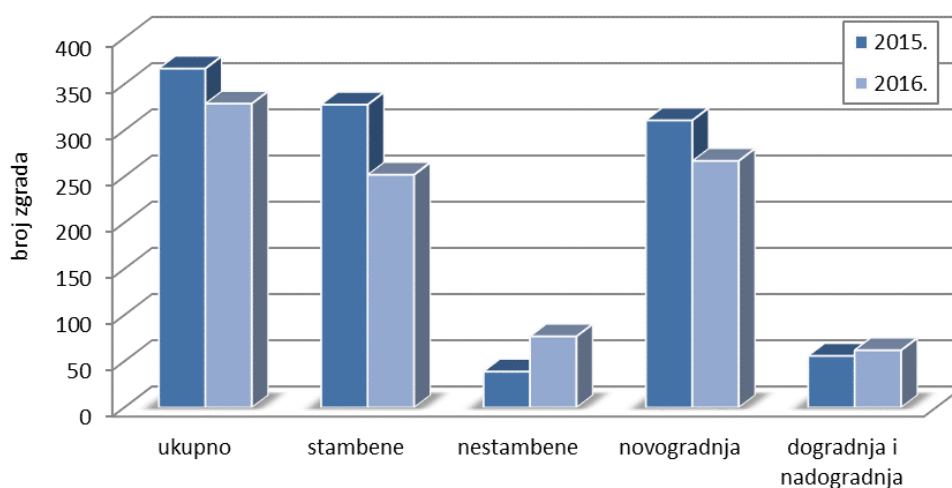
## 2. GRAĐEVINARSTVO

### 2.4. ZAVRŠENE ZGRADE I STANOVİ PREMA VRSTI ZGRADA I VRSTI RADOVA<sup>1)</sup>

	Završene zgrade		Završeni stanovi		
	broj zgrada	površina, m <sup>2</sup>	broj stanova	korisna površina, m <sup>2</sup>	prosječna korisna površina, m <sup>2</sup>
<b>2015.</b>					
<b>UKUPNO</b>	<b>367</b>	<b>312 967</b>	<b>1 798</b>	<b>140 704</b>	<b>78,3</b>
Prema vrsti zgrade					
Stambene zgrade	328	191 641	1 773	138 731	78,2
Nestambene zgrade	39	121 326	25	1 973	78,9
Prema vrsti radova					
Novogradnja	311	285 519	1 733	133 753	77,2
Dogradnja i nadogradnja	56	27 448	60	6 512	108,5
Prenamjena nestambenog prostora u stambeni	-	-	5	439	87,8
<b>2016.</b>					
<b>UKUPNO</b>	<b>329</b>	<b>253 840</b>	<b>1 065</b>	<b>85 737</b>	<b>80,5</b>
Prema vrsti zgrade					
Stambene zgrade	252	119 641	1 059	85 269	80,5
Nestambene zgrade	77	134 199	6	468	78,0
Prema vrsti radova					
Novogradnja	267	221 336	1 007	79 819	79,3
Dogradnja i nadogradnja	62	32 504	56	5 820	103,9
Prenamjena nestambenog prostora u stambeni	-	-	2	98	49,0

<sup>1)</sup> Cjelovit obuhvat izgradnje zgrada i stanova na području Grada Zagreba.

G 2.2. ZAVRŠENE ZGRADE PREMA VRSTI ZGRADA I VRSTI RADOVA



### 3. DISTRIBUTIVNA TRGOVINA I OSTALE USLUGE

#### 3.1. NOMINALNI INDEKSI PROMETA U TRGOVINI NA MALO PREMA ODJELJCIMA NKD-a 2007.


	Indeksi			
	<u>2015.</u> 2014.	<u>2016.</u> 2015.	<u>I. - IX. 2016.</u> I. - IX. 2015.	<u>I. - IX. 2017.</u> I. - IX. 2016.
<b>UKUPNO</b>	<b>98,5</b>	<b>104,0</b>	<b>103,0</b>	<b>103,5</b>
Trgovina na malo, osim trgovine motornim vozilima i motociklima	98,7	103,7	102,8	103,5
Trgovina na malo u nespecijaliziranim prodavaonicama pretežno hranom, pićima i duhanskim proizvodima	101,4	102,1	101,5	100,4
Ostala trgovina na malo u nespecijaliziranim prodavaonicama	107,6	107,6	108,7	111,2
Trgovina na malo hranom, pićima i duhanskim proizvodima u specijaliziranim prodavaonicama	97,3	96,8	95,2	89,1
Trgovina na malo motornim gorivima i mazivima u specijaliziranim prodavaonicama	83,9	92,3	87,3	117,4
Ljekarne, trgovina na malo medicinskim pripravcima i ortopedskim pomagalicama, kozmetičkim i toaletnim proizvodima u specijaliziranim prodavaonicama	105,0	103,5	102,7	95,5
Trgovina na malo tekstilom, odjećom, obućom i proizvodima od kože u specijaliziranim prodavaonicama	102,6	110,3	109,0	109,0
Trgovina na malo audio i videoopremom, željeznom robom, bojama i staklom, električnim aparatima za kućanstvo, namještajem, opremom za rasvjetu, glazbenim i videozapisima u specijaliziranim prodavaonicama	120,8	101,5	98,6	104,8
Trgovina na malo računalima, perifernim jedinicama i softverom, telekomunikacijskom opremom, sagovima, zidnim i podnim oblogama, knjigama, novinama, papirnatom robom i pisaćim priborom, sportskom opremom, igrama i igračkama, cvijećem, sadnicama, sjemenjem, gnojivom, kućnim ljubimcima, satovima i nakitom te ostala trgovina na malo u specijaliziranim prodavaonicama	107,4	113,5	114,0	103,9
Ostale djelatnosti (izvan odjeljka 47)	90,9	103,5	101,3	103,5

### 3. DISTRIBUTIVNA TRGOVINA I OSTALE USLUGE

#### 3.2. NOMINALNI INDEKSI PROMETA OD TRGOVINE NA MALO PREMA TRGOVAČKIM STRUKAMA

	Struktura prometa, %		Indeksi	
	2016.	I. - IX. 2017.	I. - IX. 2016. I. - IX. 2015.	I. - IX. 2017. I. - IX. 2016.
<b>UKUPNO</b>	<b>100,0</b>	<b>100,0</b>	<b>103,0</b>	<b>103,5</b>
Motorna vozila	4,2	4,8	117,6	110,6
Dijelovi i pribor za motorna vozila, motocikli i pribor	0,9	0,9	108,9	107,1
Nespecijalizirane prodavaonice pretežno živežnim namirnicama	35,1	31,5	101,4	100,1
Ostale nespecijalizirane prodavaonice	4,9	7,0	105,7	117,9
Specijalizirane prodavaonice živežnim namirnicama	0,9	1,1	118,9	99,3
Kruh, pecivo, tjestenine i slatkiši	1,5	1,5	110,9	108,3
Alkoholna i druga pića	0,4	0,5	102,6	108,7
Duhanski proizvodi	3,2	2,7	91,7	89,9
Motorna goriva i maziva	13,1	13,8	91,8	111,4
Računala, periferne jedinice, softveri i videoigre	0,9	1,0	133,6	97,7
Telekomunikacijska oprema, audio i videooprema	0,9	1,2	121,0	83,5
Tekstil, odjevni predmeti, obuća i kožni proizvodi	11,9	12,6	108,0	107,1
Željezna roba, boje i lakovi, staklo, drvo, sanitarna i "sam svoj majstor" oprema	2,6	2,8	110,9	102,4
Sagovi, prostirači, zastori, zavjese, zidne i podne obloge	0,2	0,1	110,8	100,9
Električni aparati za kućanstvo	1,3	1,2	110,6	108,1
Namještaj, oprema za rasvjetu i drugi proizvodi za kućanstvo	4,6	2,7	101,5	111,3
Knjige (osim rabljenih)	0,3	0,2	95,5	79,8
Novine, papirnata roba i pisaći pribor	0,2	0,1	90,9	102,5
Glazbeni i video zapisi, CD-i, kasete, DVD-i	0,0	0,0	125,9	116,2
Sportska oprema, pribor i oprema za ribolov i kampiranje, čamci i bicikli	1,1	1,8	115,6	125,9
Ostala trgovina na malo u specijaliziranim prodavaonicama	1,4	1,6	105,3	103,8
Ljekarne, medicinski i ortopedski proizvodi	4,3	4,5	104,7	102,9
Kozmetički i toaletni proizvodi	3,5	3,5	98,5	83,9
Cvijeće, sadnice, sjemenje, gnojivo, kućni ljubimci i hrana za kućne ljubimce	0,6	0,6	116,2	91,0
Rabljena roba i prodaja izvan prodavaonica	2,0	2,3	104,8	106,7

G 3.1. STRUKTURA PROMETA OD TRGOVINE NA MALO PREMA TRGOVAČKIM STRUKAMA, I. - IX. 2017.



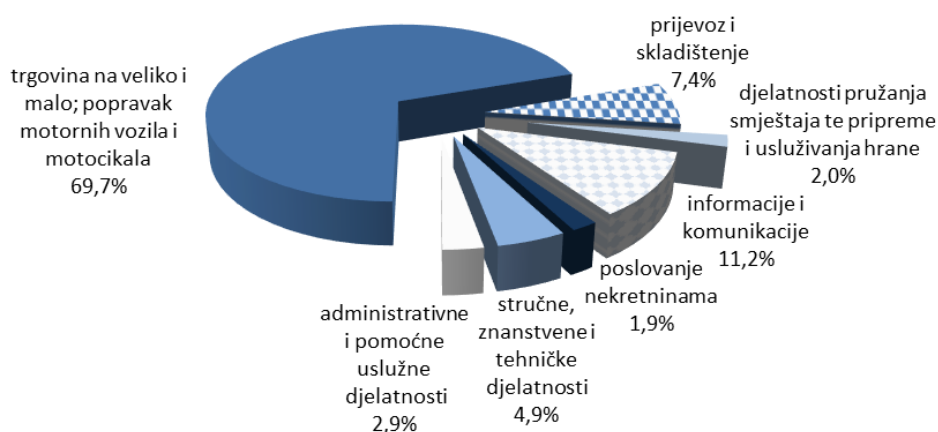
### 3. DISTRIBUTIVNA TRGOVINA I OSTALE USLUGE

#### 3.3. INDEKSI PROMETA POSLOVNIH SUBJEKATA PREMA PRETEŽNOJ DJELATNOSTI I NKD-u 2007.

	Indeksi			
	<u>2016.</u> 2015.	<u>I. - III. 2017.</u> I. - III. 2016.	<u>I. - VI. 2017.</u> I. - VI. 2016.	<u>I. - IX. 2017.</u> I. - IX. 2016.
<b>UKUPNO</b>	<b>103,6</b>	<b>104,3</b>	<b>103,3</b>	<b>103,4</b>
G 45+46+47 Trgovina na veliko i malo; popravak motornih vozila i motocikala	102,6	104,3	103,3	103,3
H 49+50+51+52+53 Prijevoz i skladištenja	104,2	107,3	106,7	105,3
I 55+56 Djelatnosti pružanja smještaja te pripreme i usluživanja hrane	107,1	103,5	103,4	103,2
J 58+59+60+61+62+63 Informacije i komunikacije	102,6	103,3	103,7	104,4
L 68 Poslovanje nekretninama <sup>1)</sup>	118,3	94,1	96,1	95,0
M 69+70+71+73+74 Stručne, znanstvene i tehničke djelatnosti	104,1	101,1	99,0	98,6
N 77+78+79+80+81+82 Administrativne i pomoćne uslužne djelatnosti	114,2	113,5	109,1	111,2

<sup>1)</sup> Vidjeti Metodološka objašnjenja.

G 3.2. STRUKTURA PROMETA POSLOVNIH SUBJEKATA, I. - IX. 2017.



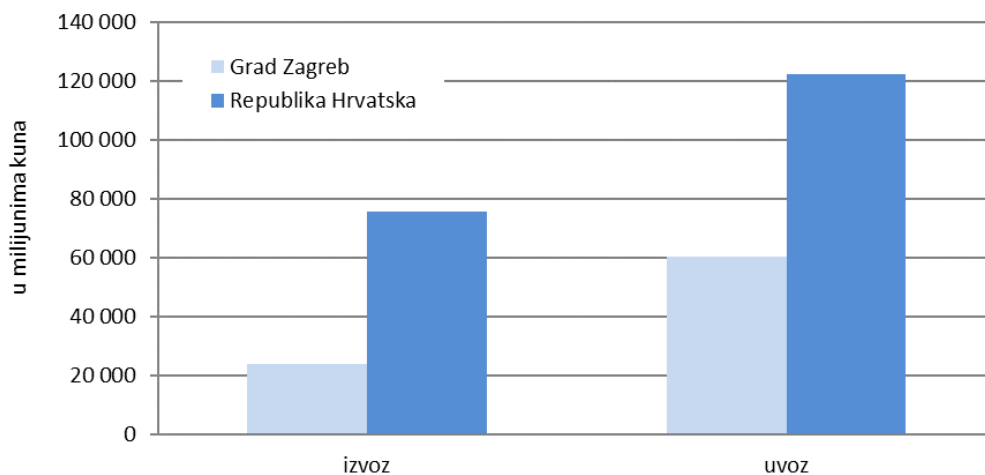
## 4. ROBNA RAZMJENA S INOZEMSTVOM

### 4.1. UKUPAN IZVOZ I UVOZ GRADA ZAGREBA

	2015. <sup>1)</sup>	2016. <sup>1)</sup>	I. - IX.		Indeksi I. - IX. 2017. I. - IX. 2016.
			2016. <sup>1)</sup>	2017.	
<b>IZVOZ</b>					
u tisućama kuna	29 099 583	30 630 374	21 941 314	23 875 551	108,8
u tisućama eura	3 822 314	4 068 277	2 911 069	3 207 637	110,2
<b>UVOZ</b>					
u tisućama kuna	73 014 415	74 083 853	55 177 290	60 324 041	109,3
u tisućama eura	9 589 184	9 837 986	7 319 807	8 105 020	110,7
<b>Saldo robne razmjene</b>					
u tisućama kuna	-43 914 832	-43 453 479	-33 235 976	-36 448 490	109,7
u tisućama eura	-5 766 870	-5 769 709	-4 408 738	-4 897 383	111,1

<sup>1)</sup> Konačni podaci.

G 4.1. IZVOZ I UVOZ GRADA ZAGREBA I REPUBLIKE HRVATSKE,  
I. - IX. 2017.



## 5. TURIZAM

### 5.1. DOLASCI I NOĆENJA TURISTA

	I. - IX.				Indeksi	
	2016.		2017.		I. - IX. 2017. I. - IX. 2016.	
	dolasci	noćenja	dolasci	noćenja	dolasci	noćenja
<b>UKUPNO</b>	<b>831 062</b>	<b>1 465 463</b>	<b>972 340</b>	<b>1 704 017</b>	<b>117,0</b>	<b>116,3</b>
Domaći	132 788	237 793	128 155	232 362	96,5	97,7
Inozemni	698 274	1 227 670	844 185	1 471 655	120,9	119,9

#### Prema načinu dolaska

Individualno	554 902	997 851	592 566	1 110 347	106,8	111,3
Domaći	108 220	189 113	98 519	178 898	91,0	94,6
Inozemni	446 682	808 738	494 047	931 449	110,6	115,2
Organizirano	276 160	467 612	379 774	593 670	137,5	127,0
Domaći	24 568	48 680	29 636	53 464	120,6	109,8
Inozemni	251 592	418 932	350 138	540 206	139,2	128,9

#### Prema vrstama smještajnih objekata

Hoteli i slični smještaj <sup>1)</sup>	620 782	989 626	715 232	1 134 156	115,2	114,6
Hoteli	569 290	903 234	657 077	1 037 987	115,4	114,9
Sobe za iznajmljivanje, apartmani, studio-apartmani, kuće za odmor <sup>2)</sup>	106 626	267 029	z	z	-	-
Hosteli	93 185	166 847	z	z	-	-
Ostali smještaj <sup>3)</sup>	10 469	41 961	z	z	-	-

<sup>1)</sup> Hoteli, aparthoteli, integralni hoteli, hoteli baštine i hoteli posebnog standarda.

<sup>2)</sup> Sobe za iznajmljivanje, apartmani, studio-apartmani, kuće za odmor u kućanstvima i seljačkim kućanstvima.

<sup>3)</sup> Gostionice s pružanjem usluga smještaja, kampovi i prostor za kampiranje.

## 5. TURIZAM

### 5.2. SMJEŠTAJNI KAPACITETI PREMA VRSTAMA SMJEŠTAJNIH OBJEKATA <sup>1)</sup>

	IX. 2017.						Iskorištenost kapaciteta, %
	Broj objekata	Broj jedinica za smještaj			Broj postelja <sup>3)</sup>	Broj kućanstava	
		sobe	apartmani	mjesta za kampiranje <sup>2)</sup>			
<b>UKUPNO</b>	<b>294</b>	<b>5 120</b>	<b>1 598</b>	<b>38</b>	<b>16 251</b>	<b>1 049</b>	<b>50,0</b>
Hoteli i slični smještaj <sup>4)</sup>	60	3 978	190	-	7 984	-	70,0
Hoteli	54	3 680	149	-	7 348	-	69,3
Sobe za iznajmljivanje, apartmani, studio-apartmani, kuće za odmor <sup>5)</sup>	186	503	1 408	-	5 871	1 049	30,6
Hosteli	44	616	-	-	2 239	-	31,6
Ostali smještaj <sup>6)</sup>	4	23	-	38	157	-	20,7

<sup>1)</sup> Posljednjeg dana u mjesecu.

<sup>2)</sup> Sezonska pojava.

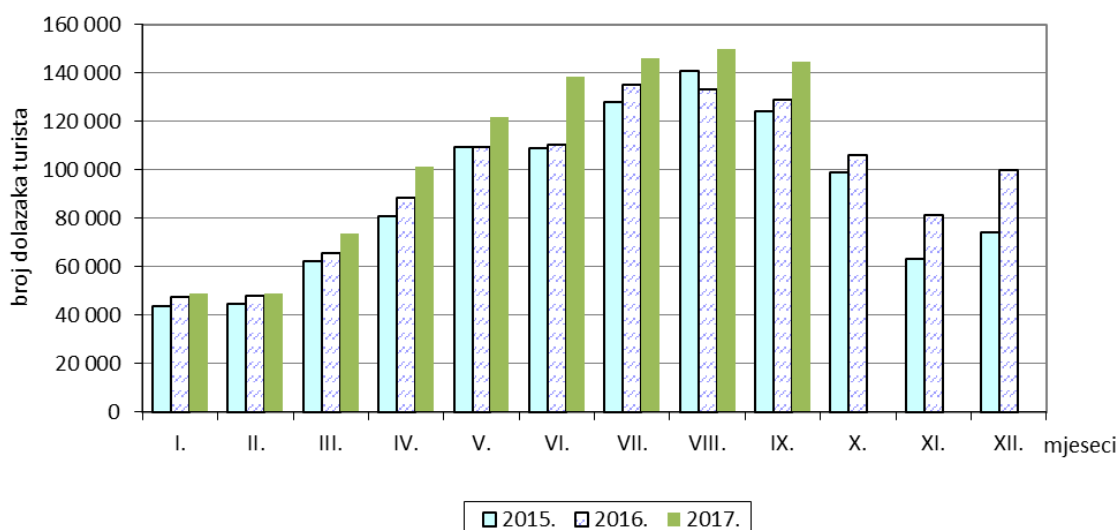
<sup>3)</sup> Obuhvaćene stalne i pomoćne postelje.

<sup>4)</sup> Hoteli, aparthoteli, integralni hoteli, hoteli baštine i hoteli posebnog standarda.

<sup>5)</sup> Sobe za iznajmljivanje, apartmani, studio-apartmani, kuće za odmor u kućanstvima i seljačkim kućanstvima.

<sup>6)</sup> Gostionice s pružanjem usluga smještaja, kampovi i prostor za kampiranje.

G 5.1. DOLASCI TURISTA OD 2015. DO 2017.

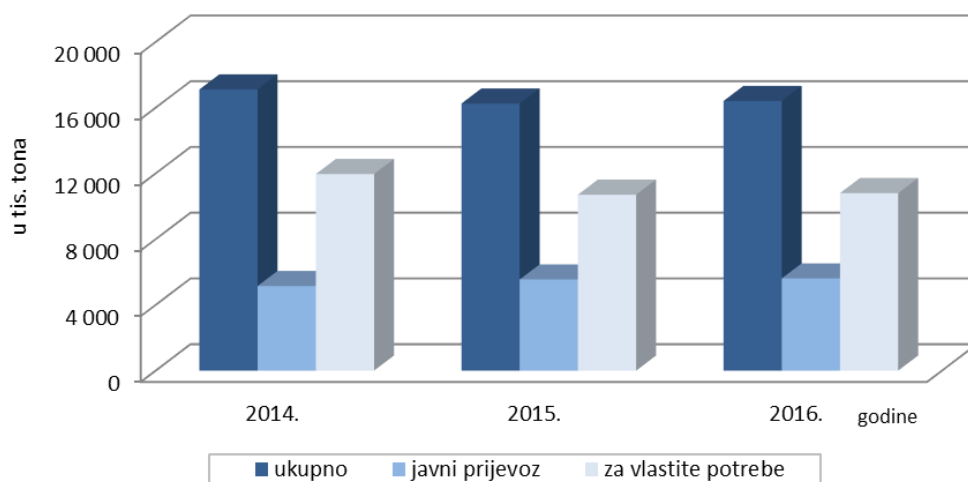


## 6. PRIJEVOZ

### 6.1. CESTOVNI PRIJEVOZ ROBE

	2015.	2016.	I. - IX.		Indeksi <u>I. - IX. 2017.</u> I. - IX. 2016.
			2016.	2017.	
<b>Prevezena roba - ukupno, u tis. tona</b>	<b>16 247</b>	<b>16 406</b>	<b>12 206</b>	<b>11 120</b>	<b>91,1</b>
Unutrašnji prijevoz	14 197	14 413	10 723	9 530	88,9
Međunarodni prijevoz	2 050	1 993	1 483	1 590	107,2
Otišlo u strane zemlje	472	624	418	408	97,6
Došlo iz stranih zemalja	1 038	910	732	634	86,6
Prijevoz u inozemstvu	540	459	333	548	164,6
<b>Tonski kilometri - ukupno, u mil.</b>	<b>2 211</b>	<b>2 097</b>	<b>1 558</b>	<b>1 686</b>	<b>108,2</b>
Unutrašnji prijevoz	951	874	643	649	100,9
Međunarodni prijevoz	1 260	1 223	915	1 037	113,3
Otišlo u strane zemlje	294	343	234	272	116,2
Došlo iz stranih zemalja	508	463	379	315	83,1
Prijevoz u inozemstvu	458	417	302	450	149,0
<b>Cestovni javni prijevoz robe</b>					
Prevezena roba, u tis. tona	5 543	5 608	4 139	4 555	110,1
Tonski kilometri, u mil.	1 613	1 573	1 180	1 324	112,2
<b>Cestovni prijevoz robe za vlastite potrebe</b>					
Prevezena roba, u tis. tona	10 704	10 798	8 066	6 565	81,4
Tonski kilometri, u mil.	598	524	379	362	95,5

G 6.1. CESTOVNI PRIJEVOZ ROBE OD 2014. DO 2016.





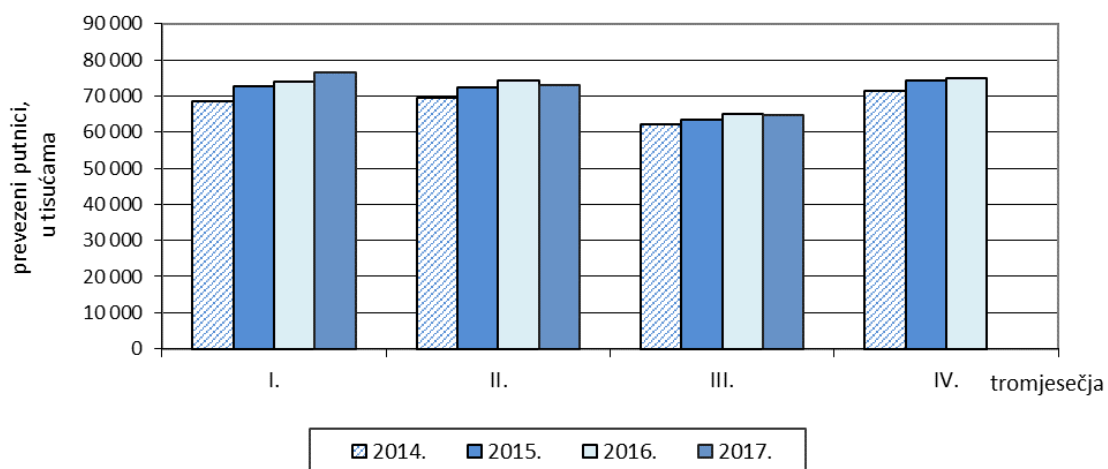
## 6. PRIJEVOZ

### 6.2. GRADSKI PRIJEVOZ PUTNIKA<sup>1)</sup>

	Prevezeni putnici, u tisućama				Indeksi I. - IX. 2017. I. - IX. 2016.
	2015.	2016.	I. - IX.		
			2016.	2017.	
<b>UKUPNO</b>	<b>283 065</b>	<b>288 451</b>	<b>213 429</b>	<b>214 355</b>	<b>100,4</b>
Tramvaj	193 152	197 088	145 817	146 430	100,4
Autobus	89 172	90 648	67 069	67 346	100,4
Uspinjača	741	715	543	579	106,6

<sup>1)</sup> U prevezene putnike nisu uključeni korisnici usluga Hrvatskih željeznica.

G 6.2. PREVEZENI PUTNICI GRADSKIM PRIJEVOZOM  
PO TROMJESEČJIMA OD 2014. DO 2017.



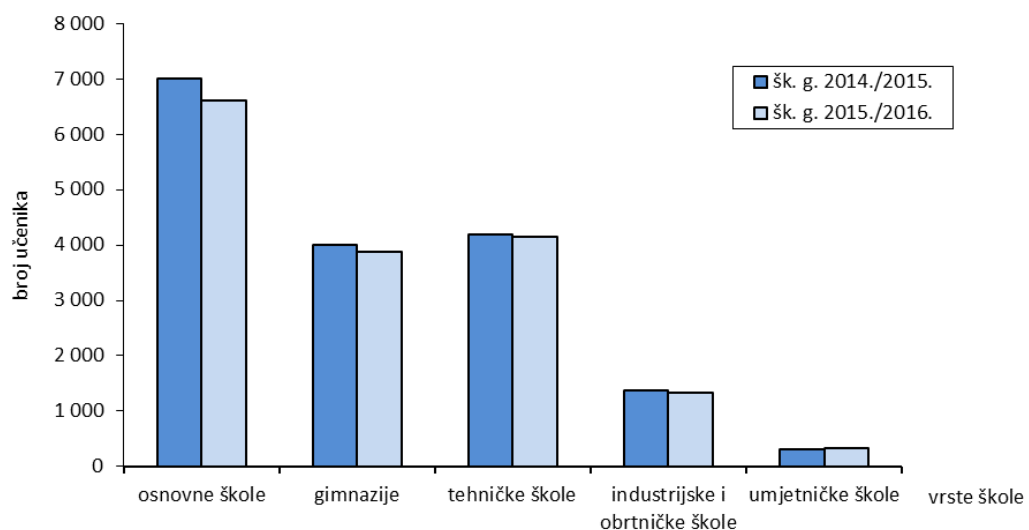
## 7. OBRAZOVANJE

### 7.1. OSNOVNE ŠKOLE, UČENICI I UČITELJI, KRAJ ŠK. G. 2015./2016.

	2014./2015.			2015./2016.		
	Škole	Učenici	Učitelji	Škole	Učenici	Učitelji
<b>Osnovne škole - ukupno</b>	<b>143</b>	<b>56 359</b>	<b>5 107</b>	<b>144</b>	<b>56 911</b>	<b>5 276</b>
Osnovne škole - redovite	130	55 793	4 847	131	56 356	5 010
Državne	124	55 200	4 742	125	55 747	4 898
Privatne	4	419	75	4	422	79
Vjerskih zajednica	2	174	30	2	187	33
Škole za djecu i mladež s teškoćama u razvoju	13	566	260	13	555	266
Državne	13	566	260	13	555	266
<b>Posebno osnovno obrazovanje</b>						
Osnovne umjetničke škole	21	4 242	577	23	4 165	572
Glazbene	18	3 889	491	20	3 811	485
Državne	13	3 663	429	13	3 575	417
Privatne	5	226	62	7	236	68
Baletne	3	353	86	3	354	87
Državne	3	353	86	3	354	87
Osnovno obrazovanje odraslih <sup>1)</sup>	2	44	23	2	50	22

<sup>1)</sup> Vidjeti Metodološka objašnjenja.

G 7.1. UČENICI REDOVITIH ŠKOLA KOJI SU ZAVRŠILI ŠKOLOVANJE, PREMA VRSTI ŠKOLE



## 7. OBRAZOVANJE

### 7.2. SREDNJE ŠKOLE, UČENICI I NASTAVNICI, KRAJ ŠK. G. 2015./2016.

	2014./2015.			2015./2016.		
	Škole	Učenici	Nastavnici	Škole	Učenici	Nastavnici
<b>Srednje škole - ukupno</b>	<b>112</b>	<b>39 243</b>	<b>4 510</b>	<b>108</b>	<b>37 652</b>	<b>4 510</b>
Srednje škole - redovite	107	38 650	4 403	103	37 071	4 397
Gimnazije	41	15 481	1 447	39	14 919	1 472
Državne	23	13 787	1 104	23	13 233	1 136
Privatne	14	800	243	12	810	238
Vjerskih zajednica	4	894	100	4	876	98
Tehničke i srodne škole	37	16 959	1 804	36	16 117	1 796
Državne	30	16 613	1 681	30	15 709	1 691
Privatne	7	346	123	6	408	105
Industrijske i obrtničke škole	15	4 588	627	15	4 506	600
Državne	14	4 584	613	14	4 480	594
Privatne	1	4	14	1	26	6
Srednje umjetničke škole	14	1 622	525	13	1 529	529
Glazbene	9	704	343	8	686	340
Državne	5	687	315	5	666	315
Privatne	4	17	28	3	20	25
Baletne	3	176	76	3	161	77
Državne	3	176	76	3	161	77
Likovna umjetnost i dizajn	2	742	106	2	682	112
Državne	2	742	106	2	682	112
Srednje škole za mladež s teškoćama u razvoju	5	593	107	5	581	113
Državne	5	593	107	5	581	113
<b>Obrazovanje odraslih</b>						
Srednje škole i druge ovlaštene ustanove <sup>1)</sup>	12	1 970	416	12	2 027	321
Tehničke i srodne škole i ustanove	12	1 970	416	12	2 027	321
Državne	9	1 902	370	9	2 009	278
Privatne	3	68	46	3	18	43

<sup>1)</sup> Vidjeti Metodološka objašnjenja.

## 8. ZAPOSLENOST

### 8.1. ZAPOSLENI NA PODRUČJU GRADA ZAGREBA

	Zaposleni, stanje 31. ožujka				
	2012.	2013.	2014.	2015.	2016.
<b>UKUPNO</b>	<b>398 890</b>	<b>390 469</b>	<b>383 967</b>	<b>389 888</b>	<b>401 639</b>
Zaposleni u pravnim osobama svih oblika vlasništva <sup>1)</sup>	362 889	356 065	351 919	359 288	371 631
Zaposleni u obrtu i djelatnostima slobodnih profesija <sup>2)</sup>	35 426	33 864	31 521	30 082	29 502
Poljoprivrednici <sup>3)</sup>	575	540	527	518	506

<sup>1)</sup> Uključen je procijenjeni broj zaposlenih u pravnim osobama koji imaju manje od 10 zaposlenih, a za koje nije primljen izvještaj (procjena prema podacima godišnjih financijskih statističkih izvještaja koje prikuplja i obrađuje FINA).

<sup>2)</sup> Podatak preuzet od Državnog zavoda za statistiku RH.

<sup>3)</sup> Podatak preuzet od Hrvatskog zavoda za mirovinsko osiguranje.

### 8.2. ZAPOSLENI NA PODRUČJU GRADA ZAGREBA PREMA NKD-u 2007.

	Zaposleni, stanje 31. ožujka			
	2015.		2016.	
	ukupno	žene	ukupno	žene
<b>UKUPNO</b>	<b>389 888</b>	<b>194 630</b>	<b>401 639</b>	<b>188 319</b>
<b>GOSPODARSKE DJELATNOSTI</b>	<b>276 842</b>	<b>118 559</b>	<b>287 294</b>	<b>111 614</b>
A Poljoprivreda, šumarstvo i ribarstvo	1 719	649	1 723	701
B Rudarstvo i vađenje	1 163	281	992	274
C Prerađivačka industrija	41 081	14 881	42 966	15 191
D Opskrba električnom energijom, plinom, parom i klimatizacija	3 411	997	3 276	1 024
E Opskrba vodom; uklanjanje otpadnih voda, gospodarenje otpadom te djelatnosti sanacije okoliša	3 459	502	3 666	521
F Građevinarstvo	21 670	2 605	22 486	2 641
G Trgovina na veliko i na malo; popravak motornih vozila i motocikala	69 636	35 582	72 378	27 512
H Prijevoz i skladištenje	19 358	4 988	20 038	5 287
I Djelatnosti pružanja smještaja te pripreme i usluživanja hrane	14 764	7 059	16 174	7 263
J Informacije i komunikacije	22 174	8 937	23 161	8 989
K Financijske djelatnosti i djelatnosti osiguranja	20 040	13 349	19 966	13 361
L Poslovanje nekretninama	3 501	1 883	4 155	1 926
M Stručne, znanstvene i tehničke djelatnosti	34 044	17 602	34 162	17 140
N Administrativne i pomoćne uslužne djelatnosti	20 822	9 244	22 151	9 784
<b>IZVANGOSPODARSKE DJELATNOSTI</b>	<b>113 046</b>	<b>76 071</b>	<b>114 345</b>	<b>76 705</b>
O Javna uprava i obrana; obvezno socijalno osiguranje	33 924	17 988	34 507	18 524
P Obrazovanje	28 769	21 649	29 329	22 110
Q Djelatnosti zdravstvene zaštite i socijalne skrbi	29 668	23 778	29 759	23 140
R Umjetnost, zabava i rekreacija	9 522	5 126	9 323	4 968
S Ostale uslužne djelatnosti	10 614	7 073	11 014	7 623
T Djelatnosti kućanstava kao poslodavaca; djelatnosti kućanstava koja proizvode različitu robu i pružaju različite usluge za vlastite potrebe	524	443	396	328
Nerazvrstani prema djelatnostima	25	14	17	12

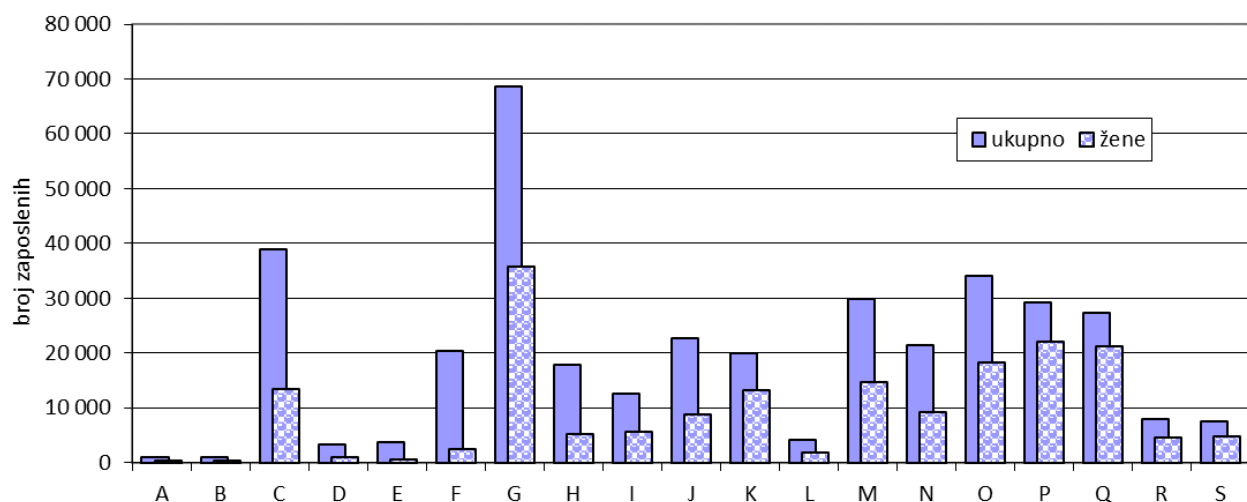
## 8. ZAPOSLENOST

### 8.3. ZAPOSLENI U PRAVNIM OSOBAMA PREMA PODRUČJIMA NKD-a 2007.<sup>1)</sup>

	Zaposleni, stanje 31. ožujka			
	2015.		2016.	
	ukupno	žene	ukupno	žene
<b>UKUPNO</b>	<b>359 288</b>	<b>179 832</b>	<b>371 631</b>	<b>183 699</b>
<b>GOSPODARSKE DJELATNOSTI</b>	<b>254 615</b>	<b>109 673</b>	<b>265 510</b>	<b>112 843</b>
A Poljoprivreda, šumarstvo i ribarstvo	1 050	388	1 100	438
B Rudarstvo i vađenje	1 158	280	987	273
C Prerađivačka industrija	36 897	13 042	38 942	13 417
D Opskrba električnom energijom, plinom, parom i klimatizacija	3 411	997	3 276	1 024
E Opskrba vodom; uklanjanje otpadnih voda, gospodarenje otpadom te djelatnosti sanacije okoliša	3 447	499	3 654	519
F Građevinarstvo	19 645	2 439	20 488	2 490
G Trgovina na veliko i na malo; popravak motornih vozila i motocikala	65 831	33 897	68 739	35 871
H Prijevoz i skladištenje	17 294	4 898	17 959	5 203
I Djelatnosti pružanja smještaja te pripreme i usluživanja hrane	10 975	5 311	12 535	5 575
J Informacije i komunikacije	21 754	8 830	22 720	8 873
K Financijske djelatnosti i djelatnosti osiguranja	19 983	13 324	19 872	13 316
L Poslovanje nekretninama	3 416	1 844	4 079	1 886
M Stručne, znanstvene i tehničke djelatnosti	29 668	15 100	29 804	14 642
N Administrativne i pomoćne uslužne djelatnosti	20 086	8 824	21 355	9 316
<b>IZVANGOSPODARSKE DJELATNOSTI</b>	<b>104 673</b>	<b>70 159</b>	<b>106 121</b>	<b>70 856</b>
O Javna uprava i obrana; obvezno socijalno osiguranje	33 445	17 766	34 073	18 347
P Obrazovanje	28 630	21 597	29 166	22 035
Q Djelatnosti zdravstvene zaštite i socijalne skrbi	27 321	21 906	27 393	21 252
R Umjetnost, zabava i rekreacija	8 122	4 624	7 981	4 486
S Ostale uslužne djelatnosti	7 155	4 266	7 508	4 736

<sup>1)</sup> Uključen je procijenjeni broj zaposlenih u pravnim osobama koji imaju manje od 10 zaposlenih, a za koje nije primljen izvještaj (procjena prema podacima godišnjih financijskih statističkih izvještaja koje prikuplja i obrađuje FINA).

G 8.1. ZAPOSLENI U PRAVNIM OSOBAMA PREMA NKD-u 2007., STANJE 31. OŽUJKA 2016.



## 8. ZAPOSLENOST

### 8.4. ZAPOSLENI U OBRTU I DJELATNOSTIMA SLOBODNIH PROFESIJA PREMA NKD-u 2007.<sup>1)</sup>

	Zaposleni, stanje 31. ožujka			
	2015.		2016.	
	ukupno	žene	ukupno	žene
<b>UKUPNO</b>	<b>30 082</b>	<b>14 590</b>	<b>29 502</b>	<b>14 412</b>
<b>GOSPODARSKE DJELATNOSTI</b>	<b>21 709</b>	<b>8 678</b>	<b>21 278</b>	<b>8 563</b>
A Poljoprivreda, šumarstvo i ribarstvo	151	53	117	55
B Rudarstvo i vađenje	5	1	5	1
C Prerađivačka industrija	4 184	1 839	4 024	1 774
D Opskrba električnom energijom, plinom, parom i klimatizacija	-	-	-	-
E Opskrba vodom; uklanjanje otpadnih voda, gospodarenje otpadom te djelatnosti sanacije okoliša	12	3	12	2
F Građevinarstvo	2 025	166	1 998	151
G Trgovina na veliko i na malo; popravak motornih vozila i motocikala	3 805	1 685	3 639	1 641
H Prijevoz i skladištenje	2 064	90	2 079	84
I Djelatnosti pružanja smještaja te pripreme i usluživanja hrane	3 789	1 748	3 639	1 688
J Informacije i komunikacije	420	107	441	116
K Financijske djelatnosti i djelatnosti osiguranja	57	25	94	45
L Poslovanje nekretninama	85	39	76	40
M Stručne, znanstvene i tehničke djelatnosti	4 376	2 502	4 358	2 498
N Administrativne i pomoćne uslužne djelatnosti	736	420	796	468
<b>IZVANGOSPODARSKE DJELATNOSTI</b>	<b>8 373</b>	<b>5 912</b>	<b>8 224</b>	<b>5 849</b>
O Javna uprava i obrana; obvezno socijalno osiguranje	479	222	434	177
P Obrazovanje	139	52	163	75
Q Djelatnosti zdravstvene zaštite i socijalne skrbi	2 347	1 872	2 366	1 888
R Umjetnost, zabava i rekreacija	1 400	502	1 342	482
S Ostale uslužne djelatnosti	3 459	2 807	3 506	2 887
T Djelatnosti kućanstava kao poslodavaca; djelatnosti kućanstava koja proizvode različitu robu i pružaju različite usluge za vlastite potrebe	524	443	396	328
Nerazvrstani prema djelatnostima	25	14	17	12

<sup>1)</sup> Podatak preuzet od Državnog zavoda za statistiku RH.

### 8.5. NEZAPOSLENI NA PODRUČJU GRADA ZAGREBA

	Nezaposleni, stanje 31. ožujka						Indeksi			
	2014.		2015.		2016.		2015. 2014.		2016. 2015.	
	ukupno	žene	ukupno	žene	ukupno	žene	ukupno	žene	ukupno	žene
<b>UKUPNO</b>	<b>48 243</b>	<b>24 589</b>	<b>41 484</b>	<b>21 310</b>	<b>36 008</b>	<b>18 965</b>	<b>86,0</b>	<b>86,7</b>	<b>86,8</b>	<b>89,0</b>
Stopa registrirane nezaposlenosti, %	11,2	11,6	9,6	9,9	8,2	8,7				

## 8. ZAPOSLENOST

### 8.6. ZAPOSLENI I NEZAPOSLENI NA PODRUČJU GRADA ZAGREBA PREMA ADMINISTRATIVNIM IZVORIMA I SPOLU

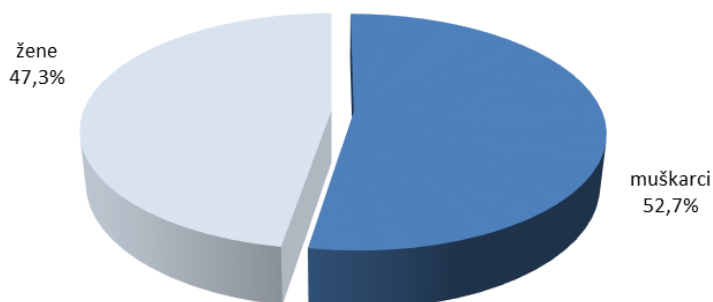
	VII. 2017.		VIII. 2017.		IX. 2017.	
	ukupno	žene	ukupno	žene	ukupno	žene
<b>Aktivno stanovništvo</b>	<b>396 044</b>	<b>189 943</b>	<b>394 192</b>	<b>188 952</b>	<b>393 419</b>	<b>188 110</b>
Zaposleni - ukupno	372 217	176 584	370 421	175 653	370 150	175 430
Zaposleni u pravnim osobama <sup>1)</sup>	342 439	162 156	340 678	161 270	340 435	161 061
Zaposleni u obrtu i slobodnim profesijama <sup>2)</sup>	29 270	14 243	29 226	14 196	29 194	14 180
Zaposleni osiguranici i poljoprivrednici <sup>2)</sup>	508	185	517	187	521	189
Nezaposleni <sup>3)</sup>	23 827	13 359	23 771	13 299	23 269	12 680
Stopa registrirane nezaposlenosti, %	6,0	7,0	6,0	7,0	5,9	6,7

<sup>1)</sup> Rezultat obrade podataka iz obrasca JOPPD. Podaci su privremeni.

<sup>2)</sup> Podaci preuzeti iz evidencije aktivnih osiguranika Hrvatskog zavoda za mirovinsko osiguranje.

<sup>3)</sup> Podaci o nezaposlenima preuzeti od Hrvatskog zavoda za zapošljavanje.

G 8.2. STRUKTURA ZAPOSLENIH U PRAVNIM OSOBAMA PREMA ADMINISTRATIVNIM IZVORIMA I SPOLU, RUJAN 2017.



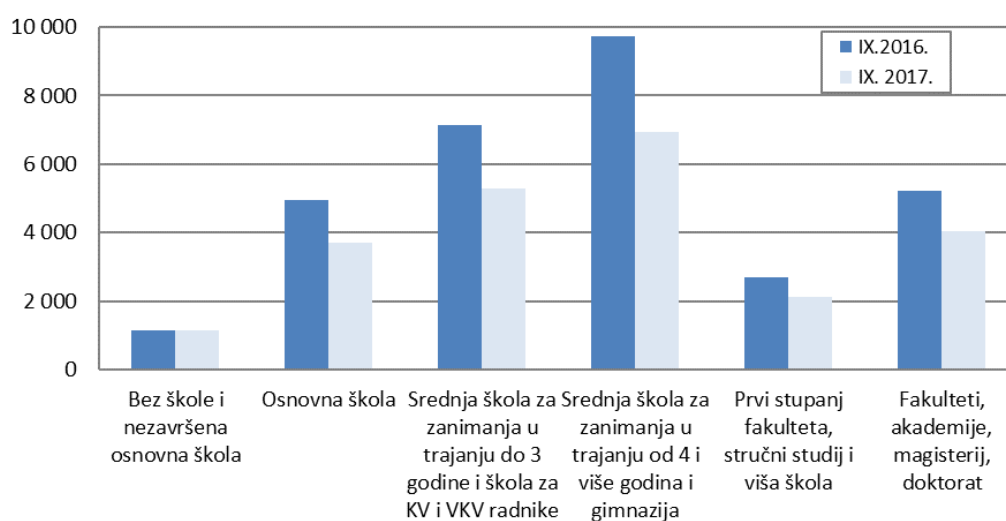
## 9. NEZAPOSLENOST

### 9.1. NEZAPOSLENE OSOBE<sup>1)</sup>

	Stanje krajem mjeseca					
	2015. XII.	2016.		2017.		
		IX.	XII.	III.	VI.	IX.
<b>Nezaposlene osobe - ukupno</b>	<b>37 463</b>	<b>30 896</b>	<b>30 307</b>	<b>28 389</b>	<b>23 704</b>	<b>23 269</b>
žene	19 804	17 076	16 548	15 441	13 182	12 680
<b>Prema razini obrazovanja</b>						
Bez škole i nezavršena osnovna škola	1 172	1 153	1 154	1 205	1 079	1 151
Osnovna škola	6 196	4 967	4 833	4 547	3 880	3 701
Srednja škola za zanimanja u trajanju do 3 godine i škola za KV i VKV radnike	8 958	7 136	6 891	6 340	5 363	5 298
Srednja škola za zanimanja u trajanju od 4 i više godina i gimnazija	12 161	9 718	9 360	8 632	7 015	6 944
Prvi stupanj fakulteta, stručni studij i viša škola	3 166	2 692	2 732	2 680	2 174	2 128
Fakulteti, akademije, magisterij, doktorat	5 810	5 230	5 337	4 985	4 193	4 047
		stanje tijekom mjeseca				
Novoprijavljene osobe radi zaposlenja	3 035	3 921	2 756	2 749	2 357	3 081
Broj prijavljenih potreba za zaposlenicima	2 637	4 619	3 420	5 988	4 220	5 094

<sup>1)</sup> Podatak preuzet od Hrvatskog zavoda za zapošljavanje, Područni ured Zagreb.

G 9.1. NEZAPOSLENE OSOBE PREMA RAZINI OBRAZOVANJA,  
STANJE 30. RUJNA



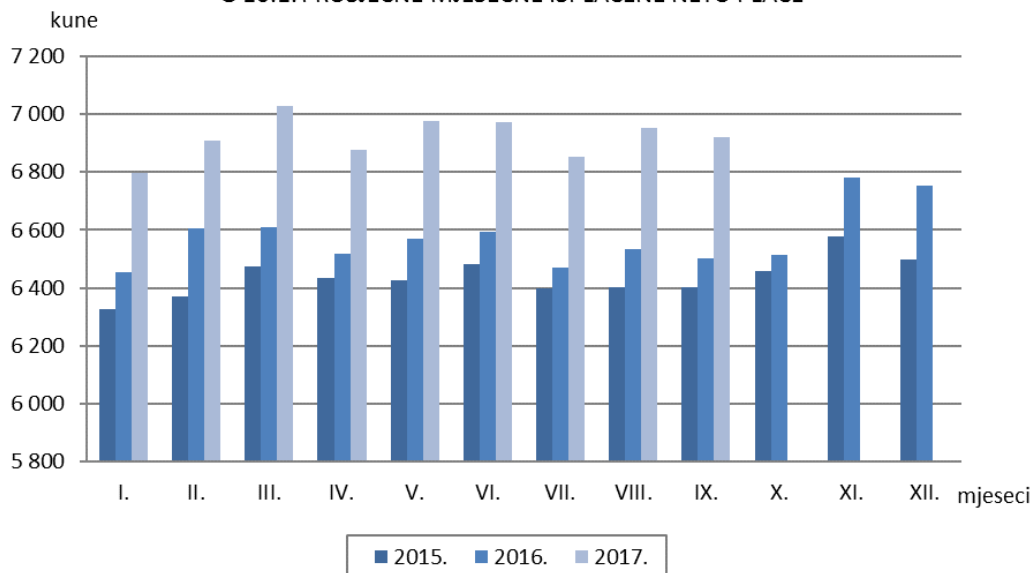


# 10. PLAĆE

## 10.1. PROSJEČNE MJESEČNE NETO I BRUTO PLAĆE ZAPOSLENIH

	Prosječne mjesečne isplaćene plaće u kunama		Indeksi	
	neto	bruto	neto	bruto
2015.	6 438	9 115	-	-
2016.	6 575	9 339	102,1	102,5
<b>2016.</b>			<b>2015. = 100</b>	
<b>I. - IX.</b>	6 539	9 305	101,6	102,1
siječanj	6 456	9 151	100,3	100,4
veljača	6 606	9 480	102,6	104,0
ožujak	6 608	9 435	102,6	103,5
travanj	6 517	9 275	101,2	101,8
svibanj	6 569	9 329	102,0	102,3
lipanj	6 593	9 368	102,4	102,8
srpanj	6 471	9 199	100,5	100,9
kolovoz	6 533	9 296	101,5	102,0
rujan	6 501	9 210	101,0	101,0
<b>2017.</b>			<b>2016. = 100</b>	
<b>I. - IX.</b>	6 921	9 665	105,3	103,5
siječanj	6 796	9 448	103,4	101,2
veljača	6 909	9 692	105,1	103,8
ožujak	7 028	9 862	106,9	105,6
travanj	6 878	9 601	104,6	102,8
svibanj	6 977	9 735	106,1	104,2
lipanj	6 972	9 733	106,0	104,2
srpanj	6 853	9 564	104,2	102,4
kolovoz	6 954	9 721	105,8	104,1
rujan	6 921	9 631	105,3	103,1

G 10.1. PROSJEČNE MJESEČNE ISPLAĆENE NETO PLAĆE



# 10. PLAĆE

## 10.2. PROSJEČNE NETO PLAĆE ISPLAĆENE ZA RAZDOBLJA, PREMA NKD-u 2007.

kune

	2016.	I. - IX.		Indeksi
		2016.	2017.	$\frac{\text{I. - IX. 2017.}}{\text{I. - IX. 2016.}}$
<b>UKUPNO</b>	<b>6 575</b>	<b>6 539</b>	<b>6 921</b>	<b>105,8</b>
GOSPODARSTVO	6 451	6 406	6 816	106,4
IZVAN GOSPODARSKE DJELATNOSTI	6 836	6 822	7 137	104,6
<b>Po područjima djelatnosti</b>				
<b>POLJOPRIVREDA, ŠUMARSTVO I RIBARSTVO</b>	5 844	5 884	5 992	101,8
Biljna i stočarska proizvodnja, lovstvo i uslužne djelatnosti povezane s njima	4 594	4 556	4 844	106,3
Šumarstvo i sječa drva	7 567	7 739	7 579	97,9
<b>RUDARSTVO I VAĐENJE</b>	10 077	10 210	10 481	102,7
Vađenje sirove nafte i prirodnog plina	11 562	11 794	12 004	101,8
Pomoćne uslužne djelatnosti u rudarstvu	9 005	9 055	9 411	103,9
<b>PRERAĐIVAČKA INDUSTRIJA</b>	6 588	6 546	6 912	105,6
Proizvodnja prehrambenih proizvoda	5 741	5 698	5 983	105,0
Proizvodnja pića	9 094	8 873	8 562	96,5
Proizvodnja tekstila	3 994	3 973	4 143	104,3
Proizvodnja odjeće	3 523	3 498	3 794	108,5
Proizvodnja kože i srodnih proizvoda	3 846	3 783	4 065	107,5
Prerada drva i proizvodi od drva i pluta, osim namještaja; proizvodnja proizvoda od slame i pletarskih materijala	3 989	3 981	4 512	113,3
Proizvodnja papira i proizvoda od papira	5 101	5 060	5 491	108,5
Tiskanje i umnožavanje snimljenih zapisa	5 441	5 426	5 717	105,4
Proizvodnja koksa i rafiniranih naftnih proizvoda	9 848	10 089	10 041	99,5
Proizvodnja kemikalija i kemijskih proizvoda	6 100	6 054	6 494	107,3
Proizvodnja osnovnih farmaceutskih proizvoda i farmaceutskih pripravaka	10 722	10 937	11 440	104,6
Proizvodnja proizvoda od gume i plastike	4 832	4 835	5 103	105,5
Proizvodnja ostalih nemetalnih mineralnih proizvoda	5 526	5 513	5 852	106,1
Proizvodnja metala	4 084	4 047	4 367	107,9
Proizvodnja gotovih metalnih proizvoda, osim strojeva i opreme	5 260	5 176	5 319	102,8
Proizvodnja računala te elektroničkih i optičkih proizvoda	10 003	10 046	10 780	107,3
Proizvodnja električne opreme	7 371	7 173	7 570	105,5
Proizvodnja strojeva i uređaja, d.n.	5 880	5 793	6 081	105,0
Proizvodnja motornih vozila, prikolica i poluprikolica	6 322	5 933	6 221	104,9
Proizvodnja ostalih prijevoznih sredstava	6 020	6 010	6 295	104,7
Proizvodnja namještaja	3 916	3 889	4 210	108,3
Ostala prerađivačka industrija	4 284	4 266	4 532	106,2
Popravak i instaliranje strojeva i opreme	6 146	6 089	6 490	106,6
<b>OPSKRBA ELEKTRIČNOM ENERGIJOM, PLINOM, PAROM I KLIMATIZACIJA</b>	8 734	8 604	8 946	104,0
Opskrba električnom energijom, plinom, parom i klimatizacija	8 734	8 604	8 946	104,0
<b>OPSKRBA VODOM; UKLANJANJE OTPADNIH VODA, GOSPODARENJE OTPADOM TE DJELATNOSTI SANACIJE OKOLIŠA</b>	6 239	6 063	6 200	102,3
Skupljanje, pročišćavanje i opskrba vodom	6 918	6 673	6 771	101,5
Skupljanje otpada, djelatnosti obrade i zbrinjavanja otpada; uporaba materijala	5 555	5 430	5 590	102,9
Djelatnosti sanacije okoliša te ostale djelatnosti gospodarenja otpadom	7 297	7 237	8 720	120,5

# 10. PLAĆE

## 10.2. PROSJEČNE NETO PLAĆE ISPLAĆENE ZA RAZDOBLJA, PREMA NKD-u 2007. (nastavak)

kune

	2016.	I. - IX.		Indeksi
		2016.	2017.	$\frac{\text{I. - IX. 2017.}}{\text{I. - IX. 2016.}}$
GRAĐEVINARSTVO	5 210	5 189	5 434	104,7
Gradnja zgrada	4 626	4 622	4 851	105,0
Gradnja građevina niskogradnje	6 301	6 268	6 511	103,9
Specijalizirane građevinske djelatnosti	4 486	4 453	4 859	109,1
TRGOVINA NA VELIKO I NA MALO; POPRAVAK MOTORNIH VOZILA I MOTOCIKALA	5 920	5 872	6 338	107,9
Trgovina na veliko i na malo motornim vozilima i motociklima; popravak motornih vozila i motocikala	5 866	5 793	6 488	112,0
Trgovina na veliko, osim trgovine motornim vozilima i motociklima	6 774	6 728	7 236	107,6
Trgovina na malo, osim trgovine motornim vozilima i motociklima	5 047	5 002	5 362	107,2
PRIJEVOZ I SKLADIŠTENJE	6 411	6 340	6 565	103,5
Kopneni prijevoz i cjevovodni transport	6 555	6 451	6 671	103,4
Zračni prijevoz	8 239	8 207	8 411	102,5
Skladištenje i prateće djelatnosti u prijevozu	6 815	6 751	6 964	103,2
Poštanske i kurirske djelatnosti	5 251	5 238	5 492	104,8
DJELATNOSTI PRUŽANJA SMJEŠTAJA TE PRIPREME I USLUŽIVANJA HRANE	4 206	4 185	4 444	106,2
Smještaj	5 384	5 353	5 489	102,5
Djelatnosti pripreme i usluživanja hrane i pića	3 822	3 804	4 067	106,9
INFORMACIJE I KOMUNIKACIJE	8 331	8 315	8 835	106,3
Izdavačke djelatnosti	7 251	7 239	7 423	102,5
Proizvodnja filmova, videofilmova i televizijskog programa, djelatnosti snimanja zvučnih zapisa i izdavanja glazbenih zapisa	5 689	5 637	6 076	107,8
Emitiranje programa	7 407	7 405	7 621	102,9
Telekomunikacije	9 560	9 592	10 103	105,3
Računalno programiranje, savjetovanje i djelatnosti povezane s njima	8 664	8 593	9 416	109,6
Informacijske uslužne djelatnosti	6 762	6 740	7 517	111,5
FINANCIJSKE DJELATNOSTI I DJELATNOSTI OSIGURANJA	9 201	9 118	9 769	107,1
Financijske uslužne djelatnosti, osim osiguranja i mirovinskih fondova	9 847	9 785	10 383	106,1
Osiguranje, reosiguranje i mirovinski fondovi, osim, obveznoga socijalnog osiguranja	8 576	8 512	9 236	108,5
Pomoćne djelatnosti kod financijskih usluga i djelatnosti osiguranja	7 536	7 357	8 052	109,4
POSLOVANJE NEKRETNINAMA	6 007	5 927	6 184	104,3
Poslovanje nekretninama	6 007	5 927	6 184	104,3
STRUČNE, ZNANSTVENE I TEHNIČKE DJELATNOSTI	7 118	7 077	7 573	107,0
Pravne i računovodstvene djelatnosti	5 824	5 816	6 201	106,6
Upravljačke djelatnosti; savjetovanje u vezi s upravljanjem	7 789	7 711	8 273	107,3
Arhitektonske djelatnosti i inženjerstvo; tehničko ispitivanje i analiza	6 629	6 595	7 076	107,3
Znanstveno istraživanje i razvoj	8 977	8 871	9 424	106,2
Promidžba (reklama i propaganda) i istraživanje tržišta	7 900	7 929	8 516	107,4
Ostale stručne, znanstvene i tehničke djelatnosti	5 115	5 097	5 467	107,3
Veterinarske djelatnosti	4 652	4 593	5 093	110,9

# 10. PLAĆE

## 10.2. PROSJEČNE NETO PLAĆE ISPLAĆENE ZA RAZDOBLJA, PREMA NKD-u 2007. (nastavak)

kune

	2016.	I. - IX.		Indeksi I. - IX. 2017. I. - IX. 2016.
		2016.	2017.	
ADMINISTRATIVNE I POMOĆNE USLUŽNE DJELATNOSTI	4 219	4 177	4 512	108,0
Djelatnosti iznajmljivanja i davanja u zakup (leasing)	5 932	5 909	6 584	111,4
Djelatnosti zapošljavanja	4 586	4 557	4 770	104,7
Putničke agencije, organizatori putovanja (turoperator) i ostale rezervacijske usluge te djelatnosti povezane s njima	5 870	5 837	6 303	108,0
Zaštitne i istražne djelatnosti	3 530	3 512	3 821	108,8
Usluge u vezi s upravljanjem i održavanjem zgrada te djelatnosti uređenja i održavanja krajolika	3 757	3 694	3 969	107,4
Uredske administrativne i pomoćne djelatnosti te ostale poslovne pomoćne djelatnosti	5 657	5 560	5 777	103,9
JAVNA UPRAVA I OBRANA; OBVEZNO SOCIJALNO OSIGURANJE	7 072	7 053	7 390	104,8
Javna uprava i obrana; obvezno socijalno osiguranje	7 072	7 053	7 390	104,8
Državna uprava te ekonomska i socijalna politika zajednice	7 514	7 472	7 871	105,3
Pružanje usluga zajednici kao cjelini	6 924	6 917	7 224	104,4
Djelatnosti obveznoga socijalnog osiguranja	5 852	5 853	6 100	104,2
OBRAZOVANJE	6 636	6 617	6 916	104,5
Obrazovanje	6 636	6 617	6 916	104,5
Predškolsko obrazovanje	5 774	5 765	6 022	104,5
Osnovno obrazovanje	5 773	5 767	5 964	103,4
Srednje obrazovanje	5 937	5 926	6 136	103,5
Visoko obrazovanje	8 729	8 678	9 127	105,2
Ostalo obrazovanje i poučavanje	4 883	4 865	5 183	106,5
DJELATNOSTI ZDRAVSTVENE ZAŠTITE I SOCIJALNE SKRBI	7 083	7 091	7 336	103,5
Djelatnosti zdravstvene zaštite	7 473	7 490	7 720	103,1
Djelatnosti socijalne skrbi sa smještajem	4 990	4 974	5 213	104,8
Djelatnosti socijalne skrbi bez smještaja	5 289	5 251	5 531	105,3
UMJETNOST, ZABAVA I REKREACIJA	6 052	6 031	6 325	104,9
Kreativne, umjetničke i zabavne djelatnosti	6 770	6 764	7 069	104,5
Knjižnice, arhivi, muzeji i ostale kulturne djelatnosti	6 605	6 591	6 853	104,0
Djelatnosti kockanja i klađenja	5 328	5 314	5 582	105,0
Sportske djelatnosti te zabavne i rekreacijske djelatnosti	5 743	5 685	6 071	106,8
OSTALE USLUŽNE DJELATNOSTI	5 808	5 771	6 302	109,2
Djelatnosti članskih organizacija	6 938	6 906	7 166	103,8
Popravak računala i predmeta za osobnu uporabu i kućanstvo	7 395	7 341	8 362	113,9
Ostale osobne uslužne djelatnosti	3 438	3 407	3 830	112,4

# 10. PLAĆE

## 10.3. PROSJEČNE BRUTO PLAĆE ISPLAĆENE ZA RAZDOBLJA, PREMA NKD-u 2007.

kune

	2016.	I. - IX.		Indeksi
		2016.	2017.	$\frac{\text{I. - IX. 2017.}}{\text{I. - IX. 2016.}}$
<b>UKUPNO</b>	<b>9 339</b>	<b>9 305</b>	<b>9 665</b>	<b>103,9</b>
GOSPODARSTVO	9 267	9 217	9 609	104,3
IZVAN GOSPODARSKE DJELATNOSTI	9 490	9 490	9 780	103,1
<b>Po područjima djelatnosti</b>				
POLJOPRIVREDA, ŠUMARSTVO I RIBARSTVO	8 302	8 387	8 331	99,3
Biljna i stočarska proizvodnja, lovstvo i uslužne djelatnosti povezane s njima	6 418	6 368	6 634	104,2
Šumarstvo i sječa drva	10 909	11 217	10 687	95,3
RUDARSTVO I VAĐENJE	15 620	15 949	15 842	99,3
Vađenje sirove nafte i prirodnog plina	18 326	18 892	18 436	97,6
Pomoćne uslužne djelatnosti u rudarstvu	13 580	13 707	13 968	101,9
PRERAĐIVAČKA INDUSTRIJA	9 429	9 397	9 700	103,2
Proizvodnja prehrambenih proizvoda	7 827	7 780	8 034	103,3
Proizvodnja pića	13 829	13 537	12 359	91,3
Proizvodnja tekstila	5 050	5 037	5 192	103,1
Proizvodnja odjeće	4 585	4 551	4 909	107,9
Proizvodnja kože i srodnih proizvoda	4 846	4 787	4 995	104,3
Prerada drva i proizvodi od drva i pluta, osim namještaja; proizvodnja proizvoda od slame i pletarskih materijala	5 340	5 340	6 004	112,4
Proizvodnja papira i proizvoda od papira	6 841	6 806	7 279	106,9
Tiskanje i umnožavanje snimljenih zapisa	7 533	7 532	7 807	103,7
Proizvodnja koksa i rafiniranih naftnih proizvoda	15 412	15 960	15 194	95,2
Proizvodnja kemikalija i kemijskih proizvoda	8 535	8 497	8 883	104,5
Proizvodnja osnovnih farmaceutskih proizvoda i farmaceutskih pripravaka	17 020	17 547	17 633	100,5
Proizvodnja proizvoda od gume i plastike	6 469	6 482	6 769	104,4
Proizvodnja ostalih nemetalnih mineralnih proizvoda	7 739	7 728	8 094	104,7
Proizvodnja metala	5 442	5 399	5 771	106,9
Proizvodnja gotovih metalnih proizvoda, osim strojeva i opreme	6 766	6 635	6 792	102,4
Proizvodnja računala te elektroničkih i optičkih proizvoda	15 120	15 299	15 947	104,2
Proizvodnja električne opreme	10 844	10 509	10 847	103,2
Proizvodnja strojeva i uređaja, d.n.	8 263	8 126	8 424	103,7
Proizvodnja motornih vozila, prikolica i poluprikolica	8 831	8 219	8 464	103,0
Proizvodnja ostalih prijevoznih sredstava	8 550	8 566	8 850	103,3
Proizvodnja namještaja	5 194	5 158	5 531	107,2
Ostala prerađivačka industrija	5 742	5 719	6 006	105,0
Popravak i instaliranje strojeva i opreme	8 627	8 546	9 020	105,5
OPSKRBA ELEKTRIČNOM ENERGIJOM, PLINOM, PAROM I KLIMATIZACIJA	12 296	12 105	12 332	101,9
Opskrba električnom energijom, plinom, parom i klimatizacija	12 296	12 105	12 332	101,9
OPSKRBA VODOM; UKLANJANJE OTPADNIH VODA, GOSPODARENJE OTPADOM TE DJELATNOSTI SANACIJE OKOLIŠA	8 577	8 292	8 379	101,0
Skupljanje, pročišćavanje i opskrba vodom	9 732	9 330	9 335	100,1
Skupljanje otpada, djelatnosti obrade i zbrinjavanja otpada; uporaba materijala	7 438	7 245	7 388	102,0
Djelatnosti sanacije okoliša te ostale djelatnosti gospodarenja otpadom	9 768	9 539	11 786	123,6

# 10. PLAĆE

## 10.3. PROSJEČNE BRUTO PLAĆE ISPLAĆENE ZA RAZDOBLJA, PREMA NKD-u 2007.

(nastavak)

kune

	2016.	I. - IX.		Indeksi I. - IX. 2017. I. - IX. 2016.
		2016.	2017.	
GRAĐEVINARSTVO	7 154	7 130	7 367	103,3
Gradnja zgrada	6 228	6 225	6 497	104,4
Gradnja građevina niskogradnje	8 880	8 837	8 992	101,8
Specijalizirane građevinske djelatnosti	6 011	5 969	6 486	108,7
TRGOVINA NA VELIKO I NA MALO; POPRAVAK MOTORNIH VOZILA I MOTOCIKALA	8 425	8 369	8 864	105,9
Trgovina na veliko i na malo motornim vozilima i motociklima; popravak motornih vozila i motocikala	8 177	8 072	8 970	111,1
Trgovina na veliko, osim trgovine motornim vozilima i motociklima	9 955	9 914	10 400	104,9
Trgovina na malo, osim trgovine motornim vozilima i motociklima	6 892	6 830	7 227	105,8
PRIJEVOZ I SKLADIŠTENJE	8 974	8 867	9 038	101,9
Kopneni prijevoz i cjevovodni transport	9 226	9 061	9 222	101,8
Zračni prijevoz	11 654	11 629	11 636	100,1
Skladištenje i prateće djelatnosti u prijevozu	9 552	9 459	9 609	101,6
Poštanske i kurirske djelatnosti	7 198	7 189	7 429	103,3
DJELATNOSTI PRUŽANJA SMJEŠTAJA TE PRIPREME I USLUŽIVANJA HRANE	5 482	5 463	5 729	104,9
Smještaj	7 375	7 350	7 390	100,5
Djelatnosti pripreme i usluživanja hrane i pića	4 866	4 848	5 129	105,8
INFORMACIJE I KOMUNIKACIJE	12 398	12 415	12 906	104,0
Izdavačke djelatnosti	10 695	10 681	10 745	100,6
Proizvodnja filmova, videofilmova i televizijskog programa, djelatnosti snimanja zvučnih zapisa i izdavanja glazbenih zapisa	8 010	7 954	8 419	105,8
Emitiranje programa	10 761	10 782	10 865	100,8
Telekomunikacije	14 202	14 327	14 725	102,8
Računalno programiranje, savjetovanje i djelatnosti povezane s njima	13 124	13 050	13 978	107,1
Informacijske uslužne djelatnosti	9 934	9 916	10 977	110,7
FINANCIJSKE DJELATNOSTI I DJELATNOSTI OSIGURANJA	14 024	13 924	14 499	104,1
Financijske uslužne djelatnosti, osim osiguranja i mirovinskih fondova	15 150	15 088	15 520	102,9
Osiguranje, reosiguranje i mirovinski fondovi, osim obveznoga socijalnog osiguranja	12 925	12 865	13 620	105,9
Pomoćne djelatnosti kod financijskih usluga i djelatnosti osiguranja	11 137	10 854	11 631	107,2
POSLOVANJE NEKRETNINAMA	8 574	8 450	8 640	102,2
Poslovanje nekretninama	8 574	8 450	8 640	102,2
STRUČNE, ZNANSTVENE I TEHNIČKE DJELATNOSTI	10 519	10 483	10 963	104,6
Pravne i računovodstvene djelatnosti	8 238	8 245	8 668	105,1
Upravljačke djelatnosti; savjetovanje u vezi s upravljanjem	11 936	11 848	12 309	103,9
Arhitektonske djelatnosti i inženjerstvo; tehničko ispitivanje i analiza	9 532	9 496	10 015	105,5
Znanstveno istraživanje i razvoj	13 447	13 301	13 838	104,0
Promidžba (reklama i propaganda) i istraživanje tržišta	12 270	12 396	12 836	103,5
Ostale stručne, znanstvene i tehničke djelatnosti	7 132	7 122	7 503	105,3
Veterinarske djelatnosti	6 223	6 145	6 798	110,6

# 10. PLAĆE

## 10.3. PROSJEČNE BRUTO PLAĆE ISPLAĆENE ZA RAZDOBLJA, PREMA NKD-u 2007. (nastavak)

kune

	2016.	I. - IX.		Indeksi
		2016.	2017.	$\frac{\text{I. - IX. 2017.}}{\text{I. - IX. 2016.}}$
ADMINISTRATIVNE I POMOĆNE USLUŽNE DJELATNOSTI	5 649	5 596	5 962	106,5
Djelatnosti iznajmljivanja i davanja u zakup (leasing)	8 548	8 534	9 377	109,9
Djelatnosti zapošljavanja	6 225	6 200	6 363	102,6
Putničke agencije, organizatori putovanja (turoperator) i ostale rezervacijske usluge te djelatnosti povezane s njima	8 399	8 371	8 859	105,8
Zaštitne i istražne djelatnosti	4 495	4 476	4 809	107,4
Usluge u vezi s upravljanjem i održavanjem zgrada te djelatnosti uređenja i održavanja krajolika	4 934	4 842	5 139	106,1
Uredske administrativne i pomoćne djelatnosti te ostale poslovne pomoćne djelatnosti	8 027	7 871	8 060	102,4
JAVNA UPRAVA I OBRANA; OBVEZNO SOCIJALNO OSIGURANJE	9 707	9 699	10 010	103,2
Javna uprava i obrana; obvezno socijalno osiguranje	9 707	9 699	10 010	103,2
Državna uprava te ekonomska i socijalna politika zajednice	10 706	10 661	11 053	103,7
Pružanje usluga zajednici kao cjelini	9 279	9 289	9 557	102,9
Djelatnosti obveznoga socijalnog osiguranja	8 068	8 083	8 309	102,8
OBRAZOVANJE	9 293	9 282	9 577	103,2
Obrazovanje	9 293	9 282	9 577	103,2
Predškolsko obrazovanje	7 982	7 978	8 265	103,6
Osnovno obrazovanje	7 654	7 662	7 858	102,6
Srednje obrazovanje	8 232	8 225	8 434	102,5
Visoko obrazovanje	12 772	12 727	13 120	103,1
Ostalo obrazovanje i poučavanje	6 706	6 687	7 067	105,7
DJELATNOSTI ZDRAVSTVENE ZAŠTITE I SOCIJALNE SKRBI	9 873	9 912	10 078	101,7
Djelatnosti zdravstvene zaštite	10 527	10 581	10 707	101,2
Djelatnosti socijalne skrbi sa smještajem	6 304	6 299	6 541	103,8
Djelatnosti socijalne skrbi bez smještaja	6 975	6 923	7 230	104,4
UMJETNOST, ZABAVA I REKREACIJA	8 503	8 484	8 786	103,6
Kreativne, umjetničke i zabavne djelatnosti	9 578	9 582	9 908	103,4
Knjižnice, arhivi, muzeji i ostale kulturne djelatnosti	9 201	9 192	9 449	102,8
Djelatnosti kockanja i klađenja	7 446	7 444	7 687	103,3
Sportske djelatnosti te zabavne i rekreacijske djelatnosti	8 127	8 045	8 494	105,6
OSTALE USLUŽNE DJELATNOSTI	8 270	8 233	8 847	107,5
Djelatnosti članskih organizacija	9 916	9 882	10 086	102,1
Popravak računala i predmeta za osobnu uporabu i kućanstvo	11 278	11 255	12 459	110,7
Ostale osobne uslužne djelatnosti	4 492	4 448	4 957	111,4

## 11. POSLOVNI SUBJEKTI

### 11.1. PRAVNE OSOBE PREMA PODRUČJIMA NKD-a 2007. I AKTIVNOSTI<sup>1)</sup>

stanje 30. lipnja 2017.

	Pravne osobe		
	registrirani	aktivni	udjel aktivnih u registriranima
<b>UKUPNO</b>	<b>83 527</b>	<b>49 405</b>	<b>59,1</b>
Poljoprivreda, šumarstvo i ribarstvo	607	344	56,7
Rudarstvo i vađenje	57	32	56,1
Prerađivačka industrija	5 561	3 695	66,4
Opskrba električnom energijom, plinom, parom i klimatizacija	393	189	48,1
Opskrba vodom; uklanjanje otpadnih voda, gospodarenje otpadom te djelatnosti sanacije okoliša	249	144	57,8
Građevinarstvo	6 768	3 733	55,2
Trgovina na veliko i na malo; popravak motornih vozila i motocikala	19 937	11 251	56,4
Prijevoz i skladištenje	1 901	1 188	62,5
Djelatnosti pružanja smještaja te pripreme i usluživanja hrane	4 888	2 933	60,0
Informacije i komunikacije	4 788	3 370	70,4
Financijske djelatnosti i djelatnosti osiguranja	1 070	549	51,3
Poslovanje nekretninama	2 394	1 490	62,2
Stručne, znanstvene i tehničke djelatnosti	12 622	9 020	71,5
Administrativne i pomoćne uslužne djelatnosti	2 851	1 957	68,6
Javna uprava i obrana; obvezno socijalno osiguranje	197	137	69,5
Obrazovanje	1 145	905	79,0
Djelatnosti zdravstvene zaštite i socijalne skrbi	1 249	820	65,7
Umjetnost, zabava i rekreacija	4 472	2 105	47,1
Ostale uslužne djelatnosti	12 344	5 543	44,9
Djelatnosti kućanstava kao poslodavaca; djelatnosti kućanstava koja proizvode različitu robu i obavljaju različite usluge za vlastite potrebe	-	-	-
Izvanteritorijalne organizacije i tijela	34	-	-

<sup>1)</sup> Podaci preuzeti od Državnog zavoda za statistiku.

### 11.2. POSLOVNI SUBJEKTI PREMA PRAVNO USTROJBenIM OBLICIMA I AKTIVNOSTI<sup>1)</sup>

stanje 30. lipnja 2017.

	Poslovni subjekti		
	registrirani	aktivni	udjel aktivnih u registriranima
<b>PRAVNE OSOBE - ukupno</b>	<b>83 527</b>	<b>49 405</b>	<b>59,1</b>
Trgovačka društva - ukupno	67 121	42 407	63,2
Jednostavna društva s ograničenom odgovornošću	10 556	7 844	74,3
Društva s ograničenom odgovornošću	55 445	33 821	61,0
Ostali oblici	1 120	742	66,3
Zadruge i ostali oblici - ukupno	511	102	20,0
Zadruge	510	101	19,8
Ostali oblici	1	1	100,0
Ustanove, tijela, udruge, fondovi i organizacije	15 895	6 896	43,4
<b>OBRT I SLOBODNA ZANIMANJA</b>	<b>14 626</b>	...	-

<sup>1)</sup> Podaci preuzeti od Državnog zavoda za statistiku Republike Hrvatske.



## 11. POSLOVNI SUBJEKTI

### 11.3. STRUKTURA AKTIVNIH PRAVNIH OSOBA PREMA OBLICIMA VLASNIŠTVA <sup>1)</sup>

stanje 30. lipnja 2017.

	Ukupno	Oblici vlasništva				
		državno	privatno	zadružno	mješovito	nema vlasništva
Grad Zagreb	49 405	201	41 982	101	314	6 807
Republika Hrvatska	153 281	1 160	120 265	1 072	1 000	29 784
		udjel, %				
Ukupno Grad Zagreb	100,0	0,4	85,0	0,2	0,6	13,8
Ukupno Republika Hrvatska	100,0	0,8	78,4	0,7	0,7	19,4

<sup>1)</sup> Podaci preuzeti od Državnog zavoda za statistiku Republike Hrvatske.

## METODOLOŠKA OBJAŠNENJA

### 1. GRAĐEVINARSTVO

#### Građevinski radovi

##### Izvor podataka

Podaci o građevinskoj djelatnosti prikupljeni su izvještajnom metodom putem obrazaca Mjesečni izvještaj građevinarstva (GRAĐ-21/M) i Tromjesečni izvještaj građevinarstva (GRAĐ-21/3M).

##### Obuhvat i usporedivost

Mjesečni i Tromjesečni izvještaj građevinarstva prikuplja se za poslovne subjekte (pravne osobe i obrtnike) ili njihove dijelove, s 20 i više zaposlenih, koji su prema Nacionalnoj klasifikaciji djelatnosti 2007. (NN, br. 58/07.) u Registru poslovnih subjekata odnosno Obrtnom registru, razvrstani u područje F Građevinarstvo.

Razvrstavanje građevina i radova izvršeno je prema Klasifikaciji vrsta građevina (KVG) koja je usklađena s klasifikacijom koju propisuje Eurostat.

Podaci o vrijednosti građevinskih radova i novih narudžbi iskazani su prema sjedištu poslovnog subjekta.

##### Definicije

*Vrijednost građevinskih radova* uključuje sve izvršene radove bez obzira na to jesu li naplaćeni ili nisu a iskazana je u **tekućim** cijenama. U vrijednost izvršenih radova nisu uključeni troškovi kupnje zemljišta, projektiranja, premjeravanja zemljišta, stručnog nadzora te porez na dodanu vrijednost.

*Vrijednost izvršenih radova* uključuje vrijednost rada, ugrađenog materijala i gotovih proizvoda za ugradnju, goriva i električne energije, troškove korištenja građevinskih strojeva i opreme te druge troškove u vezi s izvođenjem radova, te porez na dodanu vrijednost.

#### Izdane građevinske dozvole

##### Izvor podataka

Podaci o izdanim građevinskim dozvolama prikupljeni su izvještajnom metodom putem obrasca Mjesečni izvještaj o izdanim građevinskim dozvolama (obrazac GRAĐ-44a).

##### Obuhvat i usporedivost

Mjesečni izvještaj o izdanim građevinskim dozvolama prikuplja se od nadležnih upravnih tijela za upravne poslove graditeljstva Grada Zagreba i Ministarstva graditeljstva i prostornog uređenja, koja izdaju građevinske dozvole za građevine predviđene Zakonom o gradnji (NN, br. 153/13. i 20/17.). Nisu obuhvaćene građevinske dozvole za već izgrađene građevine radi njihove legalizacije.

Podaci o vrstama građevina i radova razvrstani su prema Nacionalnoj klasifikaciji vrsta građevina – NKVG (Metodološke upute br. 41, ISBN 953-6667-33-9, Državni zavod za statistiku, 2002.), koja je usklađena s klasifikacijom koju propisuje Statistički ured Europske unije.

#### Cijene prodanih stanova

##### Izvor podataka

Izvor podataka cijena prodanih novih stanova su redovita statistička istraživanja – Tromjesečni izvještaj o cijenama prodanih novih stanova (obrazac GRAĐ-41).

##### Obuhvat

Tromjesečni izvještaj o cijenama prodanih novih stanova ispunjavaju pravne osobe koje su ujedno nositelji cjelokupne gradnje zgrada sa stanovima odnosno koje se bave prodajom stanova bez obzira na to izvode li te radove preko vlastitih pogona ili specijaliziranih poduzeća. Podaci se daju na temelju realiziranih ugovora u izvještajnom razdoblju. Ugovori se smatraju realiziranim ako je kupac u roku (koji je odredio prodavalac) stan uplatio u cijelosti ili barem dio cijene stana. Izvještajne jedinice su građevinska poduzeća koja grade i prodaju stanove, a koja su prema NKD-u 2007. razvrstane u područje F građevinarstvo.

Nisu obuhvaćene pravne osobe koje se bave isključivo posredništvom u prodaji postojećeg stambenog fonda tj. starih stanova, kao ni cijene stanova na kojima se izvode samo grubi građevinski radovi (Rohbau).

Cijene 1m<sup>2</sup> stana sadrži: cijenu građevinskog zemljišta, troškove gradnje i dobit izvođača radova i ostale troškove.

#### Završene zgrade i stanovi

## Izvor podataka

Podaci o završenim zgradama i stanovima prikupljaju se putem Godišnjeg izvještaja o završenim zgradama i stanovima (GRAĐ-10) kojeg ispunjavaju popisivači (djelatnici Gradskog ureda nadležnog za poslove građevinarstva) na temelju obilaska terena i utvrđivanja stanja o tome koje su zgrade i stanovi završeni. Osnova za obilazak terena je adresar pripremljen na temelju podataka o izdanim odobrenjima za građenje zgrada.

## Obuhvat

Godišnjim izvještajem o završenim zgradama i stanovima obuhvaćaju se sve završene nove zgrade, dograđeni dijelovi na postojećim zgradama ako je dograđena nova stambena jedinica (stan) ili novi poslovni prostor i prenamijene nestambenog prostora u stan.

Istraživanjem nisu obuhvaćeni objekti bespravne izgradnje, kao ni legalizirana izgradnja objekata.

**Do 2002. godine** podaci o ukupnom broju završenih zgrada i stanova prikupljeni su iz dva izvora:

- podataka o gradnji u režiji privatnih vlasnika na temelju dokumentacije nadležnih tijela graditeljstva u županijama, putem obrasca GRAĐ-11a,
- dokumentacije izvođača radova (pravnih osoba) s 5 i više zaposlenih putem obrasca GRAĐ-11.

Zbog potrebe i obveze da se ovo područje metodološki uskladi s odgovarajućom metodologijom EUROSTAT-a te nemogućnosti kontrole obuhvata iz različitih izvora podataka, uvedeno je novo istraživanje, prvi put za 2002. kojim se svi podaci o završenim zgradama i stanovima prate iz jednog izvora primjenom istih metodologija.

## Definicije

*Građevine* su objekti povezani s tlom za koje se obavljaju građevinski radovi, napravljene su od građevinskih materijala i gotovih proizvoda za ugradnju.

*Zgrade* su stalne građevine koje imaju krovšte i vanjske zidove, izgrađene su kao samostalne uporabne cjeline koje pružaju zaštitu od vremenskih i drugih vanjskih utjecaja, a namijenjene su za stanovanje, obavljanje neke djelatnosti, čuvanje robe, opreme, za različite proizvodne i uslužne djelatnosti. U ovom istraživanju zgradama se smatraju i nadstrešnice.

*Stambene zgrade* su građevine u kojima je 50% ili više ukupne korisne površine zgrade namijenjeno za stambene svrhe.

*Nestambene zgrade* su građevine koje nemaju stambene površine ili je stambena površina manja od 50% ukupne korisne površine zgrade.

*Površina zgrade* (bruto površina zgrada, m<sup>2</sup>) je zbroj površina svih etaža u zgradi uključujući i debljinu vanjskih zidova. U bruto površinu zgrade ne uključuju se balkoni, terase tj. dijelovi zgrade koji nisu natkriveni.

*Zapremina zgrade* (bruto zapremnina, m<sup>3</sup>) je zbroj zapremnina svih natkrivenih dijelova zgrade uključujući vanjske zidove

*Korisna površina* (m<sup>2</sup>) stana je podna površina stana mjerena unutar zidova stana.

*Novogradnja* je izgradnja nove građevine na mjestu gdje prije nije bilo građevine ili je postojala, ali je uklonjena.

*Dogradnja i nadogradnja* jesu građevinski radovi kojim se dobivaju nove uporabne cjeline uz ili na postojećim građevinama, kao npr. Potpuno novi stan ili poslovni prostor.

*Prenamijena nestambenog prostora u nove stanove* jesu građevinski radovi kojima se postojeći prostor u zgradi (npr. tavanski ili podrumski prostor koji dotada nije bio uređen za stanovanje, garaže, prostor u kojem se obavljala neka proizvodna ili uslužna djelatnost) prenamijenjuje u jedan ili više stanova.

*Stan* je građevinski povezana cjelina namijenjena za stanovanje koja se sastoji od jedne ili više soba s pomoćnim prostorijama (kuhinja, smočnica, kupaonica, zahod) ili bez pomoćnih prostorija i koja ima svoj zaseban ulaz izravno s hodnika, stubišta, dvorišta ili ulice.

## 2. DISTRIBUTIVNA TRGOVINA I OSTALE USLUGE

### Trgovina na malo

#### Izvor podataka

Podaci o prometu od trgovine na malo prikupljaju se Mjesečnim izvještajem trgovine na malo (obrazac TRG-1), od početka 1998. Od 2017. podaci se prikupljaju putem e-obrasca TRG-1, koji se nalazi na internetskoj stranici Državnog zavoda za statistiku.

Metodologija istraživanja temelji se na Uredbi o kratkoročnim statistikama EU-a br. 1165/98. (Dodatak C), 1158/05., 1503/06. i 1893/06.

#### Obuhvat i usporedivost

Istraživanjem su obuhvaćeni poslovni subjekti (pravne osobe i obrtnici) koji su prema pretežnoj djelatnosti registrirani u trgovini na malo (odjeljak 47 NKD-a 2007.). Obuhvaćeni su i izabrani poslovni subjekti iz ostalih djelatnosti ako ostvaruju promet u trgovini na malo.

Istraživanje se provodi metodom uzorka. Okvir za izbor uzorka su aktivni poslovni subjekti ili njihovi dijelovi registrirani u Statističkome poslovnom registru Državnog zavoda za statistiku.

Poslovni subjekti razvrstani su prema pretežnoj djelatnosti na temelju NKD-a 2007. (NN, br. 58/07. i 123/08.) a prema veličini na razrede od 1 do 7.

Kriterij za određivanje veličine poslovnog subjekta je broj zaposlenih. Poslovni subjekti veličine 1 su oni s 0 – 4 zaposlenih, veličine 2 s 5 – 9 zaposlenih, veličine 3 s 10 – 19 zaposlenih, veličine 4 s 20 – 49 zaposlenih, veličine 5 s 50 – 99 zaposlenih, veličine 6 sa 100 – 249 zaposlenih i veličine 7 s 250 i više zaposlenih. Za poslovne subjekte kojima je pretežna djelatnost izvan trgovine uzima se broj zaposlenih u trgovačkim djelatnostima.

Uzorkom su obuhvaćeni poslovni subjekti s 10 i više zaposlenih te slučajnim uzorkom izabrani poslovni subjekti koji imaju manje od 10 zaposlenih.

## **Definicije**

*Trgovina na malo* je prodaja robe krajnjem potrošaču za osobnu uporabu ili uporabu u kućanstvu.

*Promet u trgovini na malo* je vrijednost svih prodanih roba i obavljenih usluga na tržištu tijekom mjeseca, bez obzira na to jesu li naplaćene ili ne, s uključenim porezom na dodanu vrijednost.

*Trgovačke struke* predstavljaju stvarni pretežni asortiman prodaje u trgovini na malo gdje su proizvodi koji se prodaju razvrstani također na osnovi NKD-a 2007.

*Indeksi prometa* iskazuju se za ukupan promet što ga ostvaruju svi poslovni subjekti kojima je trgovina na malo pretežna djelatnost (razvrstani u odjeljak 47 NKD-a 2007.) i za promet od trgovine na malo što ga iskazuju svi poslovni subjekti koji tu djelatnost obavljaju bez obzira na pretežnu djelatnost u kojoj su registrirani.

Rezultati se prikazuju u obliku nominalnih indeksa koji prikazuju kretanje prometa u tekućim cijenama.

## **Distributivna trgovina i ostale usluge**

### **Izvor podataka**

Podaci priopćenja Distributivna trgovina i ostale usluge rezultat su redovitog istraživanja Mjesečni izvještaj trgovine i ostalih usluga (obrazac USL-M) i administrativnih izvora podataka (datoteke prijava poreza na dodanu vrijednost), osim podataka za djelatnost trgovine na malo (odjeljak G 47) koji su dobiveni Mjesečnim izvještajem trgovine na malo (obrazac TRG-1) .

Istraživanje Mjesečni izvještaj trgovine i ostalih usluga (obrazac USL-M) primjenjuje se od siječnja 2017. i zamijenio je dosadašnju tromjesečnu periodiku istraživanja Tromjesečni izvještaj trgovine i ostalih usluga (obrazac USL-1).

Metodologija za istraživanje temelji se na Uredbi o kratkoročnim statistikama EU-a br. 1165/98 (Dodatak D) i njezinim izmjenama i dopunama i potpuno je usklađena s konceptima i definicijama iz te uredbe.

Osnovna svrha istraživanja je mjerenje dinamike kretanja prometa u uslužnim djelatnostima.

### **Obuhvat i usporedivost**

Istraživanje se provodi metodom uzoraka. Uzorak se bira jednom godišnje, a kriterij za odabir uzorka je veličina i godišnji promet poslovnog subjekta za prethodnu godinu.

Informacija o veličini poslovnog subjekta dobiva se iz Statističkog poslovnog registra (SPR), a podaci o godišnjem prometu iz redovnog mjesečnog istraživanja (USL-M) ili iz administrativnih izvora podatka (datoteka prijave poreza na dodanu vrijednost).

Pretežna djelatnost određena je za svaki poslovni subjekt u skladu s Nacionalnom klasifikacijom djelatnosti 2007. (NN, br. 58/07 i 123/08). Od prvog tromjesečja 2016. objavljuju se i tri nove uslužne djelatnosti koje nisu obuhvaćene Uredbom EU-a o kratkoročnim statistikama: L 68 Poslovanje nekretninama, N 77 Djelatnosti iznajmljivanja i davanja u zakup (leasing) i N 81 Usluge u vezi s upravljanjem i održavanjem zgrada te djelatnosti uređenja i održavanja krajolika.

Kriterij za određivanje veličine poslovnog subjekta (pravne osobe i obrtnici) je broj zaposlenih, obuhvaćenih istraživanjem. Poslovni subjekti veličine 1 su od 0 – 4 zaposlenih, veličine 2 od 5 – 9, veličine 3 od 10 – 19, veličine 4 od 20 – 49, veličine 5 od 50 – 99, veličine 6 od 100 – 249 i veličine 7 od 250 i više zaposlenih.

Administrativni izvor podataka su datoteke poreza na dodanu vrijednost dobivene iz podataka o ukupnim

oporezivim i neoporezivim isporukama.

## Definicije

*Promet* je vrijednost svih prodanih roba i obavljenih usluga na tržištu tijekom promatranog razdoblja bez obzira na to jesu li naplaćene ili ne. Iz prometa je isključen porez na dodanu vrijednost.

Poslovni subjekti iskazuju ukupan promet koji ostvare od glavne i od sporednih djelatnosti koje obavljaju.

## 3. ROBNA RAZMJENA S INOZEMSTVOM

### Izvor podataka

Izvor podataka za statistiku robne razmjene sa zemljama članicama EU-a je Intrastatov obrazac kojim izvještajne jedinice izvješćuju o primicima ili otpremama na mjesečnoj osnovi, tj. u mjesecu u kojem roba fizički ulazi ili napušta teritorij Republike Hrvatske. Izvještajne jedinice su svi poslovni subjekti, obveznici poreza na dodanu vrijednost, čija vrijednost robne razmijene sa zemljama članicama EU-a prelazi prag uključivanja određenog za izvještajnu godinu. Radi potpunog obuhvata, dio robne razmjene sa zemljama članicama EU, koje nisu prikupljene putem Intrastatovog obrasca, procjenjuju se na temelju podataka o isporukama i stjecanjima dobara u države članice/iz država članica EU-a, dobivenih od Porezne uprave Republike Hrvatske.

Za područje robne razmjene s trećim zemljama, odnosno zemljama nečlanicama EU-a izvor podataka su Jedinstvene carinske deklaracije o izvozu i uvozu robe, koje Državni zavod za statistiku preuzima od Carinske uprave Republike Hrvatske.

Prikupljene podatke Intrastata i Extrastata Državni zavod za statistiku statistički obrađuje i objavljuje kao jedinstveni podatak robne razmjene Republike Hrvatske s inozemstvom poštujući osnovne metodološke preporuke Statističkog ureda UN-a i Eurostata.

### Obuhvat i usporedivost

Robna razmjena s inozemstvom obuhvaća svu robu koja se izvozi iz zemlje, odnosno uvozi u zemlju, kao i izvoz i uvoz po osnovi unutrašnje i vanjske proizvodnje na bruto osnovi.

Vrijednost izvoza i uvoza iskazuje se u kunama i eurima. Iznosi iz stranih valuta preračunavaju se u kune primjenom mjesečnih tečajnih lista određenih za izvještajni mjesec, a primjenjuje se srednji valutni tečaj Hrvatske narodne banke.

## 4. TURIZAM

### Izvor podataka

Podaci o turističkom prometu (broj dolazaka i noćenja turista) i smještajnim kapacitetima u 2017. preuzeti su iz administrativnih izvora sustava eVisitor koji je službeni središnji elektronički sustav za prijavu i odjavu turista.

Objavom Pravilnika o načinu vođenja popisa turista te o obliku i sadržaju obrasca prijave turista turističkoj zajednici (NN, br. 126/15.) sustav eVisitor službeno je postao središnji elektronički sustav za prijavu i odjavu turista u Republici Hrvatskoj s punom primjenom od 1. siječnja 2016.

**Do 2016.** podaci o turističkom prometu prikupljali su se Mjesečnim izvještajem o dolascima i noćenjima turista (obrazac TU-11) i administrativnog izvora sustava eVisitor koji je u nadležnosti Hrvatske turističke zajednice.

**NAPOMENA:** Primjenom administrativnog izvora prikupljanja podataka o turističkom prometu u 2017. nisu obuhvaćeni poslovni subjekti spavaći i kušet-vagoni, te su zbog navedene promjene u obuhvatu mjesečni podaci za 2016. revidirani kako bi bili usporedivi s 2017. (isključeni su poslovni subjekti spavaći i kušet-vagoni).

Mjesečni podaci iz ovog Priopćenja smatraju se privremenim sve dok se ne objave konačni podaci za tekuću godinu.

### Pravna osnova

Istraživanje se provodi prema Zakonu o službenoj statistici (NN, br. 103/03., 75/09., 59/12. i 12/03. - pročišćeni tekst) i Uredbi br. 692/2011. Europskog parlamenta i Vijeća o europskoj statistici turizma.

### Obuhvat

Jedinice promatranja jesu svi poslovni subjekti (poduzeća/trgovačka društva, ustanove, udruge i njihovi dijelovi), obrtnici, fizičke osobe te kućanstva koja obavljaju djelatnost pružanja usluga smještaja turistima za kraći boravak.

Razvrstavanje smještajnih objekata izvršeno je prema Pravilniku o razvrstavanju, minimalnim uvjetima i kategorizaciji ugostiteljskih objekata (NN, br. 48/02., 108/02., 132/03., 73/04., 67/06., 88/07., 58/08., 62/09., 63/13., 33/14., 92/14., 54/16. i 56/16.), a smještajni objekti su: hoteli, hoteli baštine, aparthoteli, integralni hoteli, difuzni hoteli, hoteli posebnog standarda, turistički apartmani, pansioni, kampovi, prostori za kampiranje izvan prostora kampova, sobe

za iznajmljivanje, apartmani, studio-apartmani, kuće za odmor, prenoćišta, hosteli, planinarski domovi, lovački domovi, učenički ili studentski domovi (kada su u njima smješteni turisti), gostionice s pružanjem usluge smještaja i nekategorizirani objekti.

Objekti za smještaj u kućanstvima i seljačkim kućanstvima prema Zakonu o ugostiteljskoj djelatnosti (NN, br. 85/15.) i prema Pravilniku o razvrstavanju i kategorizaciji objekata u kojima se pružaju ugostiteljske usluge u kućanstvu (NN, br. 9/16., 54/16. i 61/16.) jesu objekti u kojima iznajmljivač vlasnik pruža usluge smještaja u sobi, apartmanu i kući za odmor, do najviše 10 soba, odnosno 20 stalnih postelja te usluge smještaja u kampu, organiziranom na zemljištu koje iznajmljuje vlasnik, s najviše 10 smještajnih jedinica, odnosno za 30 gostiju istodobno.

Povjerljivi podaci su agregirani podaci kod kojih postoje razlozi za povjerljivost u skladu sa Zakonom o službenoj statistici (NN, br. 103/03., 75/09., 59/12. i 12/13. – pročišćeni tekst) i Uredbom EU br. 223/2009. o europskim statistikama i stoga se ne objavljuju.

## Definicije

*Turizam* su aktivnosti osoba koje putuju i borave u mjestima izvan svoje uobičajene sredine, ne dulje od jedne godine zbog odmora, posla ili drugih razloga, osim zapošljavanja kod poslovnog subjekta sa sjedištem u mjestu posjeta.

*eVisitor* je središnji elektronički sustav za prijavu i odjavu turista koji funkcionalno povezuje sve turističke zajednice u Republici Hrvatskoj, a dostupan je putem interneta bez potrebe za posebnim instaliranjem na računalo. Popis turista u sustav eVisitor vodi se posebno za svaku pojedinu pravnu i fizičku osobu koja pruža uslugu noćenja u smještajnom objektu u kojem se obavlja ugostiteljska djelatnost. Prijava i odjava turista koji se upisuju u sustav eVisitor autentificira se na temelju sigurnog pristupa sustavu eVisitor autentifikacijskim protokolom koji sadržava cjelokupan proces i uvjete za sigurno i ispravno obavljanje elektroničke prijave i odjave turista. Uspostavljanje i održavanje sustava eVisitor u nadležnosti je Hrvatske turističke zajednice.

*Turist* je svaka osoba koja u mjestu izvan svog prebivališta provede najmanje jednu noć u ugostiteljskom ili drugom objektu za smještaj turista radi odmora ili rekreacije, zdravlja, studija, sporta, religije, obitelji, poslova, javnih misija ili skupova.

*Domaći turist* je svaka osoba s prebivalištem u Republici Hrvatskoj koja u nekom drugom mjestu Republike Hrvatske izvan mjesta svog prebivališta provede najmanje jednu noć u ugostiteljskom ili drugom objektu za smještaj turista.

*Inozemni turist* je svaka osoba s prebivalištem izvan Republike Hrvatske koja privremeno boravi u Republici Hrvatskoj i provede najmanje jednu noć u ugostiteljskom ili drugom objektu za smještaj turista.

*Prebivalište* je mjesto u kojem se osoba nastanila s namjerom da u njemu stalno živi.

*Dolasci turista* su broj osoba (turista) koje su ostvarile noćenje u objektu koji pruža uslugu smještaja. U slučaju da turist promjeni objekt u kojem boravi dolazi do njegovog ponovnog registriranja i time do dvostrukosti u podacima zbog toga statistika evidentira broj dolazaka turista, a ne broj turista.

*Noćenja turista* su svaka registrirana noć osobe (turista) u objektu koji pruža uslugu smještaja.

*Dobna skupina turista* iskazuje se prema navršenim godinama života u trenutku boravka u turističkom smještajnom objektu.

*Smještajni kapaciteti* prikazuju se kao broj soba, apartmana, mjesta za kampiranje i broj ukupnih postelja. Primjenom Uredbe br. 692/2011. Europskog parlamenta i Vijeća o europskoj statistici turizma, kapacitet smještajnih objekata iskazuje se iz mjeseca u godini kada je bio najveći.

*Stalne postelje* su postelje koje su redovito raspoložive za iznajmljivanje gostima.

*Iskorištenost postelja* dobiva se dijeljenjem ukupnog broja ostvarenih noćenja u promatranom razdoblju s brojem postelja i brojem dana u kojem su postelje bile raspoložive tijekom promatranog razdoblja. Podaci su izraženi u postotku.

## 5. PRIJEVOZ

### Izvor podataka

Podaci o cestovnom prijevozu robe preuzeti su od Državnog zavoda za statistiku, a podaci o gradskom prijevozu dobiveni su neposredno od pravne osobe koja se bavi gradskim prijevozom putnika.

### Obuhvat i usporedivost

U statističkom istraživanju o cestovnom prijevozu robe izvještajne jedinice su poslovni subjekti (pravne i fizičke osobe) koji se bave prijevozom robe, i vlasnici su ili korisnici cestovnog teretnog motornog vozila, a izabrani su metodom uzorka prema nosivosti vozila. Statističke jedinice promatranja su cestovna teretna motorna vozila (uključujući tegljače)

nosivosti veće od 3 500 kg registrirana u Ministarstvu unutarnjih poslova.

Gradski prijevoz putnika obuhvaća organizirani javni prijevoz putnika u gradu, a koji obavlja poslovni subjekt koji se bavi gradskim prijevozom putnika razvrstan prema NKD-u 2007. u razred 49.31 Gradski i prigradski kopneni prijevoz putnika.

#### **Definicije**

*Međunarodni prijevoz* obuhvaća prijevoz između mjesta utovara u našoj zemlji i mjesta istovara u inozemstvu i obratno, te je prijevoz obavljen između dvaju mjesta u inozemstvu.

*Prijevoz u inozemstvu* podrazumijeva međunarodni prijevoz robe koji obavljaju domaći prijevoznici, a zemlja utovara i istovara je strana zemlja.

*Tonski kilometar* je mjerna jedinica koja izražava prijevoz jedne tone robe na udaljenosti od jednog kilometra.

*Gradski prijevoz* putnika obuhvaća organizirani javni prijevoz putnika (tramvajem, autobusom i uspinjačom).

## **6. OBRAZOVANJE**

### **Izvor podataka**

Podaci o školama, učenicima, učiteljima i nastavnicima u osnovnim i srednjim školama prikupljaju se godišnjim izvještajima koje dostavljaju osnovne i srednje škole na početku i na kraju svake školske godine.

### **Obuhvat i usporedivost**

Izvještaje podnose redovite osnovne i srednje škole, osnovne i srednje škole za djecu i mladež s teškoćama u razvoju, osnovne umjetničke škole te ustanove za obrazovanje odraslih.

Prikazani broj nastavnika koji predaju u određenoj vrsti škole ne daje broj nastavnika (fizičkih osoba) zaposlenih u srednjim školama s obzirom da nastavnik može predavati u više vrsta srednjih škola, npr. u gimnaziji, tehničkoj, obrtničkoj i dr.

Statističkim istraživanjem obuhvaćene su sve škole na području Grada Zagreba, a podaci su usporedivi s podacima prethodnih godina.

### **Definicije**

*Školom* se smatra skupina učenika koja prati nastavu određene vrste i stupnja prema istovrsnom nastavnom planu i programu na određenoj lokaciji. Svaka teritorijalno odvojena jedinica (razredni odjel) iste vrste smatra se također školom (školskom jedinicom).

Osnovno i srednje obrazovanje organizirano je kao redovito obrazovanje i posebno obrazovanje koje uključuje obrazovanje djece i mladeži s teškoćama u razvoju, obrazovanje odraslih i osnovno umjetničko obrazovanje koje priprema djecu za nastavak školovanja u srednjim umjetničkim školama

*Osnovno redovito obrazovanje* traje osam godina, obvezno je za svu djecu od 6 do 15 godina, s ciljem stjecanja općeg znanja, koje se ostvaruje prema jedinstvenim nastavnim planovima i programima.

*Osnovno obrazovanje djece i mladeži s teškoćama u razvoju* provodi se u zasebnim ustanovama odgoja i obrazovanja i osnovnim školama, u zasebnim odgojno-obrazovnim grupama ili razrednim odjelima, a provodi se prema programima prilagođenim njihovim posebnim potrebama. Djeca sa teškoćama u razvoju mogu pohađati školu do 21. godine života.

*Osnovne umjetničke škole* pripremaju djecu za nastavak školovanja u srednjim glazbenim i baletnim školama, a učenici tih škola paralelno pohađaju redovite osnovne škole.

*Srednje obrazovanje*, traje od 1 do 5 godine, nije obvezno, omogućuje stjecanje znanja i vještina potrebnih za uključivanje na tržište rada ili za nastavak školovanja i organizirano je kao redovito i posebno obrazovanje. *Redovito obrazovanje* uključuje srednje obrazovanje s redovitim obrazovnim programima, a *posebno obrazovanje* uključuje obrazovanje odraslih.

*Srednje obrazovanje mladeži s teškoćama u razvoju* organizirano je uz primjenu individualnog pristupa u zasebnim razrednim odjelima ili u zasebnim ustanovama odgoja i obrazovanja.

*Obrazovanje odraslih* omogućuje obrazovanje odraslim osobama, koje u dobi za redovito obrazovanje nisu stekle odgovarajuće osnovno ili srednje obrazovanje ili kojima je potrebna nadopuna stručne naobrazbe. Odrasli mogu steći obrazovanje pohađanjem nastave ili polaganjem ispita u osnovnim i srednjim školama ili drugim ovlaštenim ustanovama.

## 7. ZAPOSLENOST

### Izvor podataka

Podaci o zaposlenima, rezultat su redovitog Godišnjeg istraživanja o zaposlenima i isplaćenju plaći prikupljeni izvještajem (obrazac RAD–1G) koje pravne osobe ispunjavaju na temelju evidencija o zaposlenima i plaći. Broj zaposlenih iskazan je sa **stanjem 31. ožujka** u godini.

Podaci o zaposlenima u pravnim osobama prema administrativnom izvoru dobiveni su na temelju obrade podataka iz Izvješća o primicima, porezu na dohodak i prirezu te doprinosima za obvezna osiguranja (obrazac JOPPD). Obrazac JOPPD dostavljaju Ministarstvu financija, Poreznoj upravi isplatitelji svih vrsta dohotka za koje je propisano o porezu na dohodak propisana obveza obračunavanja i plaćanja poreza po odbitku.

Zaposleni u obrtu i djelatnostima slobodnih profesija obrađuju se na temelju podataka matične evidencije o osiguranicima mirovinskog osiguranja, a podaci su preuzeti od Državnog zavoda za statistiku.

Podaci o zaposlenim osiguranicima poljoprivrednicima dobiveni su od Hrvatskog zavoda za mirovinsko osiguranje.

Od 2009. statistički podaci o zaposlenima i plaći obrađuju se i iskazuju prema Nacionalnoj klasifikaciji djelatnosti 2007. (NKD 2007.) koja je stupila na snagu 1. siječnja 2008. (NN, br. 58/07 i 72/07).

### Obuhvat i usporedivost

Istraživanjem o zaposlenima obuhvaćeni su pravne osobe svih oblika vlasništva i svih oblika organiziranosti. Obuhvaćeni su zaposleni koji imaju zasnovan radni odnos bez obzira na vrstu radnog odnosa i duljinu radnog vremena.

U godišnje podatke uključene su procjene broja zaposlenih u pravnim osobama koje imaju manje od 10 zaposlenih, a nisu dostavili izvještaj. Nisu obuhvaćeni zaposleni u obrtu i slobodnim profesijama ni poljoprivrednici.

Mjesečni podaci o zaposlenima prema administrativnom izvoru su privremeni, na kraju godine radi se revizija podataka za cijelu godinu.

### Definicije

*Aktivno stanovništvo* uključuje zaposlene i nezaposlene osobe.

*Zaposleni su osobe* koje su zasnovali radni odnos s poslodavcem na određeno ili neodređeno vrijeme, nezavisno o duljini radnog vremena i vlasništvu pravne osobe. U zaposlene su uključeni pripravnici (vježbenici), osobe na porodnom dopustu, bolovanju i osobe koje su iz bilo kojeg razloga odsutne s posla, do prekida radnog odnosa. U zaposlene se ubrajaju i osobe koje rade u vlastitom trgovačkom društvu, poduzeću, obrtu ili slobodnoj profesiji.

*Vlasnik obrta ili djelatnosti slobodne profesije* osoba je koja je vlastitim sredstvima osnovala obrtničku radnju ili slobodnu profesiju u kojoj u svoje ime i za svoj račun sama ili uz pomoć zaposlenika obavlja djelatnost.

*Zaposlenik u obrtu ili u slobodnoj profesiji* osoba je koja ima ugovor o radu s poslodavcem na neodređeno ili određeno vrijeme.

*Stopa registrirane nezaposlenosti* izračunava se kao odnos nezaposlenih prema ukupnom aktivnom stanovništvu.

## 8. NEZAPOSLENOST

*Nezaposlenom osobom* smatra se osoba sposobna za rad, u dobi od 15 do 65 godina, koja je prijavljena u Hrvatskom zavodu za zapošljavanje kao tražitelj posla, redovito se prijavljuje, a nije u radnom odnosu, nije vlasnik ili većinski suvlasnik više od 51% udjela u trgovačkom društvu ili drugoj pravnoj osobi, ne obavlja samostalno profesionalnu i gospodarsku djelatnost, nije većinski vlasnik ili suvlasnik više od 51% udjela u poljoprivrednom gospodarstvu, nije redoviti učenik ili student i nije umirovljenik.

*Potrebe za djelatnicima* predstavljaju broj traženih osoba za ispražnjena i novootvorena radna mjesta što ih poslodavci tijekom izvještajnog mjeseca prijavljuju Hrvatskom zavodu za zapošljavanje, Područni ured Zagreb.

## 9. PLAĆE

### Izvor podataka

Podaci o prosječnim mjesečnim neto i bruto plaćama zaposlenih, dobiveni su na temelju obrade podataka iz Izvješća o primicima, porezu na dohodak i prirezu te doprinosima za obvezna osiguranja (obrazac JOPPD).

Obrazac JOPPD dostavljaju isplatitelji svih vrsta dohotka za koje je propisano o porezu na dohodak propisana



obveza obračunavanja i plaćanja poreza po odbitku.

### **Obuhvat i usporedivost**

Obuhvaćeni su zaposleni u pravnim osobama svih oblika vlasništva na području Grada Zagreba koji imaju zasnovan radni odnos, bez obzira na vrstu radnog odnosa i duljinu radnog vremena.

Ako je u obračunskom razdoblju zaposleni imao manje od 80 plaćenih sati rada, njegove isplate nisu uključene u obradu.

Nisu obuhvaćeni zaposleni u obrtu i slobodnim profesijama i zaposleni osiguranici poljoprivrednici.

Od siječnja 2016. podaci nisu usporedivi s prethodno objavljenim mjesečnim podacima.

### **Definicije**

*Prosječna mjesečna isplaćena neto plaća* obuhvaća plaće zaposlenih za obavljene poslove po osnovi radnog odnosa, naknade za godišnji odmor, plaćeni dopust, blagdane i neradne dane određene zakonom, bolovanja do 42 dana, odsutnost zbog stručnog obrazovanja, zastoje na poslu bez krivnje zaposlenog i primitke prema osnovi naknada, potpora i nagrada u iznosima na koje se plaćaju doprinosi, porezi i prirezi.

*Nominalni indeksi neto plaća* izračunavaju se iz podataka o prosječnim mjesečnim iznosima neto plaća za odgovarajuće mjesec i godine.

Podaci o prosječnoj mjesečnoj isplaćenoj plaći po zaposlenom iskazuju se prema načelu obavljenih isplata u tekućem za prethodni mjesec što odgovara dinamici isplata u najvećem broju pravnih osoba, te se i prosjek plaće po zaposlenome *odnosi na mjesec za koji je isplata primljena*.

## **10. POSLOVNI SUBJEKTI (PRAVNE OSOBE)**

Temeljem Zakona o Nacionalnoj klasifikaciji djelatnosti (NN, br. 98/94), Odluke o Nacionalnoj klasifikaciji djelatnosti 2007. (NN, br. 58/07 i 72/07) i Pravilnika o razvrstavanju poslovnih subjekata prema Nacionalnoj klasifikaciji djelatnosti 2007. (NN, br. 55/16), Državni zavod za statistiku vodi Registar poslovnih subjekata. Registar obuhvaća pravne osobe, tijela državne vlasti, tijela jedinica lokalne i područne (regionalne) samouprave te dijelove tih subjekata.

Upisom u Registar svakom se poslovnom subjektu dodjeljuje sedmeroznamenasti matični broj, a dijelu poslovnog subjekta određuje se četveroznamenasti redni broj uz matični broj. Svim poslovnim subjektima i njihovim dijelovima dodjeljuje se i šifra djelatnosti prema Nacionalnoj klasifikaciji djelatnosti 2007.

*Poslovni subjekti* su pravne i fizičke osobe zasnovane na temelju zakona u skladu s kojima obavljaju dopuštene djelatnosti te tijela državne vlasti i tijela jedinica lokalne i područne (regionalne) samouprave.

*Registrirane pravne osobe* su jedinice upisane u Registar poslovnih subjekata Državnoga zavoda za statistiku, a odnose se na trgovačka društva, poduzeća, ustanove, zadruge, udruge, političke stranke i ostale neusklađene jedinice koje su imale pravnu osobnost prema prije važećim zakonima, tijela državne vlasti i tijela jedinica lokalne i područne (regionalne) samouprave.

*Aktivne pravne osobe* su registrirane pravne osobe upisane u Registar poslovnih subjekata za koje je status aktivnosti određen prema podacima Registra poreznih obveznika i Registra godišnjih financijskih izvještaja Fine.

*Fizičke osobe* su jedinice koje obavljaju djelatnost u skladu pravnim s propisima, a odnose se na obrt i raznovrsne oblike slobodnih zanimanja. Podaci o ovim jedinicama dani su prema evidencijama aktivnih osiguranika mirovinskoga osiguranja.

*Pravno ustrojbeni oblik* je obilježje jedinica Registra određeno zakonom na temelju kojega je jedinica osnovana (dioničko društvo, društvo s ograničenom odgovornošću i sl., prema Zakonu o trgovačkim društvima).

## **NACIONALNA KLASIFIKACIJA DJELATNOSTI 2007. - NKD 2007.**

U prilogu publikacije je Nacionalna klasifikacija djelatnosti 2007. dezagregirana do razine odjeljka (dvoznamenkasta brojka) do kojeg su nivoa i objavljeni podaci u publikaciji.

Cjelovita Nacionalna klasifikacija djelatnosti 2007. objavljena je u Narodnim novinama br. 58/07. i 72/07.

Odlukom o Nacionalnoj klasifikaciji djelatnosti 2007. – NKD 2007. (NN, br. 58/07 i NN, 72/07.), prestaje primjena Odluke o Nacionalnoj klasifikaciji djelatnosti – NKD 2002. (NN, br. 13/03) osim za statističke potrebe za koje se primjenjuje do 31. prosinca 2008. godine.

Podaci u ovoj publikaciji iskazani su prema Nacionalnoj klasifikaciji djelatnosti 2007. - NKD 2007.

**PRILOG**

**NACIONALNA KLASIFIKACIJA DJELATNOSTI 2007. – NKD 2007.**

Područje	Odjeljak	Skupina	Naziv
<b>A</b>			POLJOPRIVREDA, ŠUMARSTVO I RIBARSTVO
	01		Biljna i stočarska proizvodnja, lovstvo i uslužne djelatnosti povezane s njima
	02		Šumarstvo i sječa drva
	03		Ribarstvo
<b>B</b>			RUDARSTVO I VAĐENJE
	05		Vađenje ugljena i lignita
	06		Vađenje sirove nafte i prirodnog plina
	07		Vađenje metalnih ruda
	08		Ostalo rudarstvo i vađenje
	09		Pomoćne uslužne djelatnosti u rudarstvu
<b>C</b>			PRERAĐIVAČKA INDUSTRIJA
	10		Proizvodnja prehrambenih proizvoda
	11		Proizvodnja pića
	12		Proizvodnja duhanskih proizvoda
	13		Proizvodnja tekstila
	14		Proizvodnja odjeće
	15		Štavljenje i obrada kože; proizvodnja putnih i ručnih torba, sedlarskih i remenarskih proizvoda; dorada i bojenje krzna
	16		Prerada drva i proizvoda od drva, pluta, slame i pletarskih materijala
	17		Proizvodnja papira i proizvoda od papira
	18		Tiskanje i umnožavanje snimljenih zapisa
	19		Proizvodnja koksa i rafiniranih naftnih proizvoda
	20		Proizvodnja kemikalija i kemijskih proizvoda
	21		Proizvodnja osnovnih farmaceutskih proizvoda i farmaceutskih pripravaka
	22		Proizvodnja proizvoda od gume i plastike
	23		Proizvodnja ostalih nemetalnih mineralnih proizvoda
	24		Proizvodnja metala
25		Proizvodnja gotovih metalnih proizvoda, osim strojeva i opreme	
26		Proizvodnja računala te elektroničkih i optičkih proizvoda	
27		Proizvodnja električne opreme	
28		Proizvodnja strojeva i uređaja, d.n.	
29		Proizvodna motornih vozila, prikolica i poluprikolica	
30		Proizvodnja ostalih prijevoznih sredstava	
31		Proizvodnja namještaja	
32		Ostala prerađivačka industrija	
33		Popravak i instaliranje strojeva i opreme	
<b>D</b>			OPSKRBA ELEKTRIČNOM ENERGIJOM, PLINOM, PAROM I KLIMATIZACIJA
	35		Opskrba električnom energijom, plinom, parom i klimatizacija
<b>E</b>			OPSKRBA VODOM; UKLANJANJE OTPADNIH VODA, GOSPODARENJE OTPADOM TE DJELATNOSTI SANACIJE OKOLIŠA
	36		Skupljanje, pročišćavanje i opskrba vodom
	37		Uklanjanje otpadnih voda
	38		Skupljanje otpada, djelatnosti obrade i zbrinjavanja otpada; uporaba materijala
	39		Djelatnosti sanacije okoliša te ostale djelatnosti gospodarenja otpadom
<b>F</b>			GRAĐEVINARSTVO
	41		Gradnja zgrada
	42		Gradnja građevina niskogradnje
	43		Specijalizirane građevinske djelatnosti

Područje	Odjeljak	Skupina	Naziv
<b>G</b>			TRGOVINA NA VELIKO I NA MALO; POPRAVAK MOTORNIH VOZILA I MOTOCIKALA
	45		Trgovina na veliko i na malo motornim vozilima i motociklima; popravak motornih vozila i motocikala
	46		Trgovina na veliko, osim trgovine motornim vozilima i motociklima
	47		Trgovina na malo, osim trgovine motornim vozilima i motociklima
<b>H</b>			PRIJEVOZ I SKLADIŠTENJE
	49		Kopneni prijevoz i cjevovodni transport
	50		Vodeni prijevoz
	51		Zračni prijevoz
	52		Skladištenje i prateće djelatnosti u prijevozu
	53		Poštanske i kurirske djelatnosti
<b>I</b>			DJELATNOSTI PRUŽANJA SMJEŠTAJA TE PRIPREME I USLUŽIVANJA HRANE
	55		Smještaj
	56		Djelatnosti pripreme i usluživanja hrane i pića
<b>J</b>			INFORMACIJE I KOMUNIKACIJE
	58		Izdavačke djelatnosti
	59		Proizvodnja filmova, videofilmova i televizijskog programa, djelatnosti snimanja zvučnih zapisa i izdavanja glazbenih zapisa
	60		Emitiranje programa
	61		Telekomunikacije
	62		Računalno programiranje, savjetovanje i djelatnosti povezane s njima
	63		Informacijske uslužne djelatnosti
<b>K</b>			FINANCIJSKE DJELATNOSTI I DJELATNOSTI OSIGURANJA
	64		Financijske uslužne djelatnosti, osim osiguranja i mirovinskih fondova
	65		Osiguranje, reosiguranje i mirovinski fondovi, osim obveznoga socijalnog osiguranja
	66		Pomoćne djelatnosti kod financijskih usluga i djelatnosti osiguranja
<b>L</b>			POSLOVANJE NEKRETNINAMA
	68		Poslovanje nekretninama
<b>M</b>			STRUČNE, ZNANSTVENE I TEHNIČKE DJELATNOSTI
	69		Pravne i računovodstvene djelatnosti
	70		Upravljačke djelatnosti; savjetovanje u vezi s upravljanjem
	71		Arhitektonske djelatnosti i inženjerstvo; tehničko ispitivanje i analiza
	72		Znanstveno istraživanje i razvoj
	73		Promidžba (reklama i propaganda) i istraživanje tržišta
	74		Ostale stručne, znanstvene i tehničke djelatnosti
	75		Veterinarske djelatnosti
<b>N</b>			ADMINISTRATIVNE I POMOĆNE USLUŽNE DJELATNOSTI
	77		Djelatnosti iznajmljivanja i davanja u zakup (leasing)
	78		Djelatnosti zapošljavanja
	79		Putničke agencije, organizatori putovanja (turoperatori) i ostale rezervacijske usluge te djelatnosti povezane s njima
	80		Zaštitne i istražne djelatnosti
	81		Usluge u vezi s upravljanjem i održavanjem zgrada te djelatnosti uređenja i održavanja krajolika
	82		Uredske administrativne i pomoćne djelatnosti te ostale poslovne pomoćne djelatnosti
<b>O</b>			JAVNA UPRAVA I OBRANA; OBVEZNO SOCIJALNO OSIGURANJE
	84		Javna uprava i obrana; obvezno socijalno osiguranje

Područje	Odjeljak	Skupina	Naziv
<b>P</b>	85		OBRAZOVANJE
			Obrazovanje
		85.1	Predškolsko obrazovanje
		85.2	Osnovno obrazovanje
		85.3	Srednje obrazovanje
		85.4	Visoko obrazovanje
		85.5	Ostalo obrazovanje i poučavanje
	85.6	Pomoćne uslužne djelatnosti u obrazovanju	
<b>Q</b>	86		DJELATNOSTI ZDRAVSTVENE ZAŠTITE I SOCIJALNE SKRBI
			Djelatnosti zdravstvene zaštite
		87	Djelatnosti socijalne skrbi sa smještajem
	88	Djelatnosti socijalne skrbi bez smještaja	
<b>R</b>	90		UMJETNOST, ZABAVA I REKREACIJA
			Kreativne, umjetničke i zabavne djelatnosti
		91	Knjižnice, arhivi, muzeji i ostale kulturne djelatnosti
		92	Djelatnosti kockanja i klađenja
	93	Sportske djelatnosti te zabavne i rekreacijske djelatnosti	
<b>S</b>	94		OSTALE USLUŽNE DJELATNOSTI
			Djelatnosti članskih organizacija
		95	Popravak računala i predmeta za osobnu uporabu i kućanstvo
	96	Ostale osobne uslužne djelatnosti	
<b>T</b>	97		DJELATNOSTI KUĆANSTAVA KAO POSLODAVACA; DJELATNOSTI KUĆANSTAVA KOJA PROIZVODE RAZLIČITU ROBU I OBAVLJAJU RAZLIČITE USLUGE ZA VLASTITE POTREBE
			Djelatnosti kućanstava koja zapošljavaju posluđu
		98	Djelatnosti privatnih kućanstava koja proizvode različitu robu i obavljaju različite usluge za vlastite potrebe
<b>U</b>	99		DJELATNOSTI IZVAN TERITORIJALNIH ORGANIZACIJA I TIJELA
			Djelatnosti izvan teritorijalnih organizacija i tijela

## KRATICE

d.n.	= drugdje nespomenuto
EU	= Europska unija
EUR	= euro
Eurostat	= Statistički ured Europske unije
Fina	= Financijska agencija
GIG	= Glavne industrijske grupacije prema ekonomskoj namjeni
KV	= kvalificirani (radnik)
VKV	= visokokvalificirani (radnik)
m <sup>2</sup>	= četvorni metar
m <sup>3</sup>	= kubični metar
mil.	= milijun
NKD 2007.	= Nacionalna klasifikacija djelatnosti, verzija 2007.
NKVG	= Nacionalna klasifikacija vrsta građevina
NN	= Narodne novine
RH	= Republika Hrvatska
SPR	= Statistički poslovni registar
šk. g.	= školska godina
tis.	= tisuća
tis. t.	= tisuća tona
UAZ	= Urbana aglomeracija Zagreb
UN	= Ujedinjeni narodi

## ZNAKOVI

-	= nema pojave
...	= ne raspolaže se podatkom
1)	= oznaka za napomenu ispod tabele
%	= postotak
z	= podatak zbog povjerljivosti nije objavljen

*Priprema podataka izvršena uz suradnju:*

Karmen FAJDETIĆ  
Tomislav JAVOR, inž. poljoprivrede  
Snježana NEVISTIĆ, dipl.oec.  
Ivica PONGRAC, viši statističar  
Ljiljana PONGRAC, viši statističar

*Vanjski suradnici:*

Državni zavod za statistiku  
Hrvatski zavod za mirovinsko osiguranje  
Hrvatski zavod za zapošljavanje  
FINA, Centar za registre  
Zagrebački holding, Podružnica "ZET"

*Prijepis i informatička obrada*

Željka BEŠLIĆ, struč.spec.comm.