



**GRAD  
ZAGREB**

GRADSKI URED ZA STRATEGIJSKO  
PLANIRANJE I RAZVOJ GRADA

Odjel za statistiku

ISSN 1334-6644

**GOSPODARSKA I DRUŠTVENA KRETANJA  
U GRADU ZAGREBU I. - VI. 2017.**

STATISTIČKI PODACI

Statistički podaci  
na jednom mjestu  
- tromjesečna dinamika

Izdaje: GRADSKI URED ZA STRATEGIJSKO PLANIRANJE I RAZVOJ GRADA  
- Odjel za statistiku  
Zagreb, Sv. Ćirila i Metoda 5, telefon: 610-1950, fax: 616-6098  
e-mail: [statistika@zagreb.hr](mailto:statistika@zagreb.hr)

Pročelnica: Sanja JERKOVIĆ, dipl. ing. arh.  
Urednik: Vesna POLANČEC, dipl. oec.  
Priredili: Snježana NEVISTIĆ, dipl. oec. i Željka BEŠLIĆ, struč.spec.comm.  
Tiskano: u 80 primjeraka.

**MOLIMO KORISNIKE PUBLIKACIJE DA PRILIKOM KORIŠTENJA PODATAKA OBVEZNO NAVEDU IZVOR.**

## **PREDGOVOR**

Tromjesečna publikacija **GOSPODARSKA I DRUŠTVENA KRETANJA U GRADU ZAGREBU - STATISTIČKI PODACI**, značajna je statistička publikacija, koja redovito izlazi od 1992., a od 2007. je dostupna i na internetskoj stranici Grada Zagreba.

U publikaciji su prikazani statistički podaci iz važnih društvenih i ekonomskih područja u Gradu Zagrebu koji su dio jedinstvenog statističkog sustava Republike Hrvatske, harmoniziranog s međunarodnim metodologijama i metodologijama Europske unije, te predstavljaju usporediv, pouzdan i objektivan prikaz promjena u Gradu Zagrebu.

Podaci o Gradu Zagrebu prikazani su prema aktualnom teritorijalnom ustroju koji je definiran Zakonom o područjima županija, gradova i općina u Republici Hrvatskoj (NN, 86/06.). Grad Zagreb je sjedište Urbane aglomeracije Zagreb (UAZ) ustrojene 2016. u svrhu učinkovitijeg planiranja, usklađivanja i provedbe politike regionalnog razvoja, posebno njene urbane dimenzije, te su statistički podaci neophodni za donošenje važnih političkih, ekonomskih i društvenih odluka.

**GRADSKI URED ZA STRATEGIJSKO  
PLANIRANJE I RAZVOJ GRADA**

**Odjel za statistiku**

## SADRŽAJ

|                                                                                                                                 |    |
|---------------------------------------------------------------------------------------------------------------------------------|----|
| Predgovor .....                                                                                                                 | 3  |
| <b>1. GOSPODARSTVO</b>                                                                                                          |    |
| 1.1. Osnovna gospodarska kretanja .....                                                                                         | 6  |
| <b>2. GRAĐEVINARSTVO</b>                                                                                                        |    |
| 2.1. Vrijednost izvršenih građevinskih radova i utrošenog materijala,<br>gotovih proizvoda za ugradnju, goriva i energije ..... | 7  |
| 2.2. Izdane građevinske dozvole i vrijednost radova prema vrsti gradnje.....                                                    | 7  |
| 2.3. Cijene prodanih novih stanova.....                                                                                         | 8  |
| G 2.1.: Struktura prosječne cijene prodanih novih stanova, I.-VI.2017. ....                                                     | 8  |
| 2.4. Završene zgrade i stanovi prema vrsti zgrade i vrsti radova .....                                                          | 9  |
| G 2.2.: Završene zgrade prema vrsti zgrada i vrsti radova .....                                                                 | 9  |
| <b>3. DISTRIBUTIVNA TRGOVINA I OSTALE USLUGE</b>                                                                                |    |
| 3.1. Nominalni indeksi prometa u trgovini na malo prema odjeljcima NKD-a 2007.....                                              | 10 |
| 3.2. Nominalni indeksi prometa od trgovine na malo prema trgovačkim strukama. ....                                              | 11 |
| G 3.1.: Struktura prometa od trgovine na malo prema trgovačkim strukama, I.-VI.2017. ....                                       | 11 |
| 3.3. Indeksi prometa poslovnih subjekata prema pretežnoj djelatnosti i NKD-u 2007 .....                                         | 12 |
| G 3.2.: Struktura prometa poslovnih subjekata, I.-VI.2017. ....                                                                 | 12 |
| <b>4. ROBNA RAZMJENA S INOZEMSTVOM</b>                                                                                          |    |
| 4.1. Ukupan izvoz i uvoz Grada Zagreba .....                                                                                    | 13 |
| G 4.1.: Izvoz i uvoz Grada Zagreba i Republike Hrvatske, I.-VI.2017. ....                                                       | 13 |
| <b>5. TURIZAM</b>                                                                                                               |    |
| 5.1. Dolasci i noćenja turista .....                                                                                            | 14 |
| 5.2. Smještajni kapaciteti prema vrstama smještajnih objekata.....                                                              | 15 |
| G 5.1.: Dolasci turista od 2015. do 2017. ....                                                                                  | 15 |
| <b>6. PRIJEVOZ</b>                                                                                                              |    |
| 6.1. Cestovni prijevoz robe.....                                                                                                | 16 |
| G 6.1.: Cestovni prijevoz robe od 2014. do 2016. ....                                                                           | 16 |
| 6.2. Gradski prijevoz putnika.....                                                                                              | 17 |
| G 6.2.: Prevezeni putnici gradskim prijevozom od 2014. do 2017.....                                                             | 17 |

|                                                                                                              |    |
|--------------------------------------------------------------------------------------------------------------|----|
| 7. OBRAZOVANJE                                                                                               |    |
| 7.1. Osnovne škole, učenici i učitelji, kraj školske godine 2015./2016. ....                                 | 18 |
| G 7.1.: Učenici redovitih škola koji su završili školovanje, prema vrsti škole .....                         | 18 |
| 7.2. Srednje škole, učenici i nastavnici, kraj školske godine 2015./2016. ....                               | 19 |
| 8. ZAPOSLENOST                                                                                               |    |
| 8.1. Zaposleni na području Grada Zagreba .....                                                               | 20 |
| 8.2. Zaposleni na području Grada Zagreba prema NKD-u 2007 .....                                              | 20 |
| 8.3. Zaposleni u pravnim osobama prema područjima NKD-a 2007 .....                                           | 21 |
| G 8.1.: Zaposleni u pravnim osobama prema NKD-u 2007., stanje 31. ožujka 2016. ....                          | 21 |
| 8.4. Zaposleni u obrtu i djelatnostima slobodnih profesija prema NKD-u 2007 .....                            | 22 |
| 8.5. Nezaposleni na području Grada Zagreba .....                                                             | 22 |
| 8.6. Zaposleni i nezaposleni na području Grada Zagreba prema administrativnim izvorima i spolu....           | 23 |
| G 8.2.: Struktura zaposlenih u pravnim osobama prema administrativnim izvorima i spolu,<br>lipanj 2017. .... | 23 |
| 9. NEZAPOSLENOST                                                                                             |    |
| 9.1. Nezaposlene osobe .....                                                                                 | 24 |
| G 9.1.: Nezaposlene osobe prema razini obrazovanja, stanje 30. lipnja .....                                  | 24 |
| 10. PLAĆE                                                                                                    |    |
| 10.1. Prosječne mjesečne neto i bruto plaće zaposlenih. ....                                                 | 25 |
| G 10.1.: Prosječne mjesečne isplaćene neto plaće .....                                                       | 25 |
| 10.2. Prosječne neto plaće isplaćene za razdoblja, prema NKD-u 2007 .....                                    | 26 |
| 10.3. Prosječne bruto plaće isplaćene za razdoblja, prema NKD-u 2007.....                                    | 29 |
| 11. POSLOVNI SUBJEKTI                                                                                        |    |
| 11.1. Pravne osobe prema područjima NKD-a 2007. i aktivnosti, stanje 30. lipnja 2017.....                    | 32 |
| 11.2. Poslovni subjekti prema pravno ustrojbenim oblicima i aktivnosti,<br>stanje 30. lipnja 2017. ....      | 32 |
| 11.3. Struktura aktivnih pravnih osoba prema oblicima vlasništva, stanje 30. lipnja 2017.....                | 33 |
| METODOLOŠKA OBJAŠNJENJA.....                                                                                 | 34 |
| PRILOG: Nacionalna klasifikacija djelatnosti 2007. ....                                                      | 43 |

# 1. GOSPODARSTVO

## 1.1. OSNOVNA GOSPODARSKA KRETANJA<sup>1)</sup>

|                                      | Indeksi               |                       |                                         |                                         |
|--------------------------------------|-----------------------|-----------------------|-----------------------------------------|-----------------------------------------|
|                                      | <u>2015.</u><br>2014. | <u>2016.</u><br>2015. | <u>I. - VI. 2016.</u><br>I. - VI. 2015. | <u>I. - VI. 2017.</u><br>I. - VI. 2016. |
| <b>Građevinarstvo</b>                |                       |                       |                                         |                                         |
| Vrijednost izvršenih radova - ukupno | 100,2                 | 102,4                 | 104,7                                   | 89,5                                    |
| Izdane građevinske dozvole           | 121,4                 | 120,0                 | 113,7                                   | 130,2                                   |
| <b>Trgovina</b>                      |                       |                       |                                         |                                         |
| Nominalni promet u trgovini na malo  | 98,5                  | 104,0                 | 102,8                                   | 103,8                                   |
| <b>Robna razmjena s inozemstvom</b>  |                       |                       |                                         |                                         |
| Izvoz (kune)                         | 102,8                 | 105,3                 | 101,5                                   | 111,2                                   |
| Uvoz (kune)                          | 103,9                 | 101,5                 | 101,2                                   | 109,6                                   |
| <b>Turizam</b>                       |                       |                       |                                         |                                         |
| Dolasci turista - ukupno             | 111,4                 | 106,9                 | 104,8                                   | 118,1                                   |
| Noćenja turista - ukupno             | 112,6                 | 111,7                 | 107,9                                   | 119,9                                   |
| <b>Prijevoz i skladištenje</b>       |                       |                       |                                         |                                         |
| Gradski prijevoz - ukupno            | 104,2                 | 101,9                 | 102,3                                   | 100,9                                   |
| <b>Plaće</b>                         |                       |                       |                                         |                                         |
| Nominalne neto plaće - ukupno        | 103,7                 | 102,1                 | 102,2                                   | 105,6                                   |
| Nominalne bruto plaće - ukupno       | 101,2                 | 102,5                 | 102,6                                   | 103,6                                   |

<sup>1)</sup> Vidjeti Metodološka objašnjenja.

## 2. GRAĐEVINARSTVO

### 2.1. VRIJEDNOST IZVRŠENIH GRAĐEVINSKIH RADOVA I UTROŠENOG MATERIJALA, GOTOVIH PROIZVODA ZA UGRADNJU, GORIVA I ENERGIJE

|                                                                       | u tisućama kuna  |                  |                  |                  | Indeksi               |
|-----------------------------------------------------------------------|------------------|------------------|------------------|------------------|-----------------------|
|                                                                       | 2015.            | 2016.            | I. - VI.         |                  | <u>I. - VI. 2017.</u> |
|                                                                       |                  |                  | 2016.            | 2017.            | I. - VI. 2016.        |
| <b>Vrijednost izvršenih radova - ukupno<sup>1)</sup></b>              | <b>6 978 502</b> | <b>7 144 732</b> | <b>3 395 790</b> | <b>3 039 376</b> | <b>89,5</b>           |
| Radovi ostvareni s vlastitim radnicima                                | 4 637 809        | 4 472 995        | 2 078 178        | 1 995 913        | 96,0                  |
| Na zgradama                                                           | 2 248 290        | 2 089 372        | 1 022 685        | 983 109          | 96,1                  |
| Na ostalim građevinama                                                | 2 389 519        | 2 383 623        | 1 055 493        | 1 012 804        | 96,0                  |
| Radovi ostvareni s podizvođačima                                      | 2 340 693        | 2 671 737        | 1 317 612        | 1 043 463        | 79,2                  |
| Vrijednost utrošenog materijala, gotovih proizvoda, goriva i energije | 1 901 317        | 1 742 824        | 819 927          | 734 205          | 89,5                  |

<sup>1)</sup> Uključena je vrijednost rada, građevinskog materijala, gotovih proizvoda za ugradnju, goriva i električne energije i drugih troškova osim poreza na dodanu vrijednost.

### 2.2. IZDANE GRAĐEVINSKE DOZVOLE I VRIJEDNOST RADOVA PREMA VRSTI GRADNJE

|                                    | 2015.     | 2016.     | I. - VI. |           | Indeksi               |
|------------------------------------|-----------|-----------|----------|-----------|-----------------------|
|                                    |           |           | 2016.    | 2017.     | <u>I. - VI. 2017.</u> |
|                                    |           |           |          |           | I. - VI. 2016.        |
| <b>Broj dozvola</b>                |           |           |          |           |                       |
| Ukupno                             | 556       | 667       | 298      | 388       | 130,2                 |
| Zgrade                             | 397       | 485       | 219      | 276       | 126,0                 |
| Ostale građevine                   | 159       | 182       | 79       | 112       | 141,8                 |
| <b>Vrijednost radova, tis.kuna</b> |           |           |          |           |                       |
| Ukupno                             | 1 718 076 | 2 965 810 | 982 820  | 1 820 612 | 185,2                 |
| Zgrade                             | 1 304 364 | 2 488 414 | 801 665  | 1 614 877 | 201,4                 |
| Ostale građevine                   | 413 712   | 477 396   | 181 155  | 205 735   | 113,6                 |

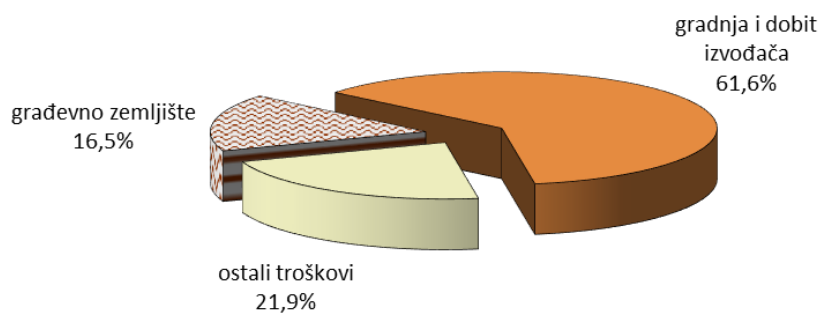
## 2. GRAĐEVINARSTVO

### 2.3. CIJENE PRODANIH NOVIH STANOVA<sup>1)</sup>

|                                                 | 2015.         | 2016.         | I. - VI.      |               | Indeksi                                               |
|-------------------------------------------------|---------------|---------------|---------------|---------------|-------------------------------------------------------|
|                                                 |               |               | 2016.         | 2017.         | $\frac{\text{I. - VI. 2017.}}{\text{I. - VI. 2016.}}$ |
| <b>Prodani stanovi - ukupno</b>                 | <b>843</b>    | <b>1 570</b>  | <b>706</b>    | <b>498</b>    | <b>70,5</b>                                           |
| Površina, m <sup>2</sup>                        | 57 110        | 103 793       | 45 280        | 31 648        | 69,9                                                  |
| Prosječna površina po stanu, m <sup>2</sup>     | 67,7          | 66,1          | 64,1          | 69,6          | 108,6                                                 |
| <b>Prosječna cijena po 1m<sup>2</sup>, kuna</b> |               |               |               |               |                                                       |
| Ukupno                                          | <b>11 779</b> | <b>10 206</b> | <b>10 626</b> | <b>11 109</b> | <b>104,5</b>                                          |
| Građevno zemljište                              | 2 028         | 1 831         | 1 787         | 1 836         | 102,7                                                 |
| Gradnja i dobit izvođača                        | 7 313         | 6 374         | 6 636         | 6 842         | 103,1                                                 |
| Ostali troškovi                                 | 2 438         | 2 001         | 2 203         | 2 431         | 110,3                                                 |

<sup>1)</sup> Vidjeti Metodološka objašnjenja.

G 2.1. STRUKTURA PROSJEČNE CIJENE PRODANIH NOVIH STANOVA,  
I. - VI. 2017.





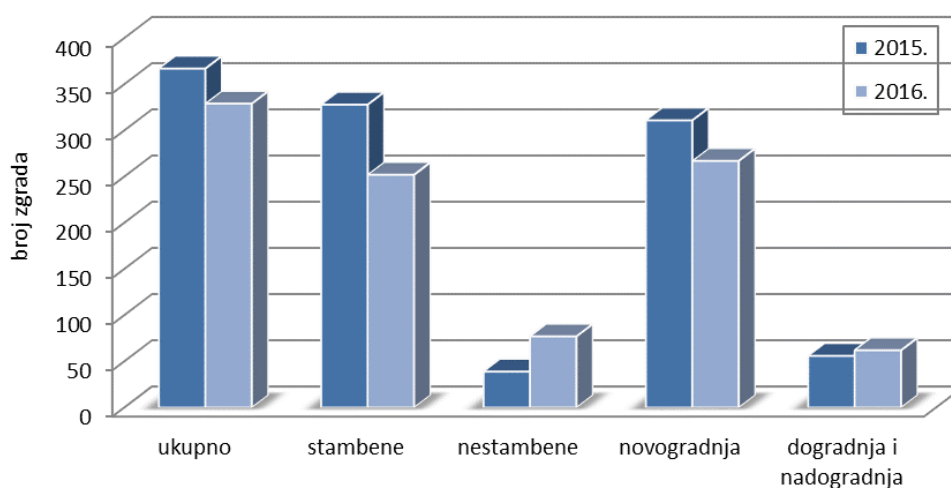
## 2. GRAĐEVINARSTVO

### 2.4. ZAVRŠENE ZGRADE I STANOVI PREMA VRSTI ZGRADE I VRSTI RADOVA<sup>1)</sup>

|                                            | Završene zgrade |                          | Završeni stanovi |                                  |                                            |
|--------------------------------------------|-----------------|--------------------------|------------------|----------------------------------|--------------------------------------------|
|                                            | broj zgrada     | površina, m <sup>2</sup> | broj stanova     | korisna površina, m <sup>2</sup> | prosječna korisna površina, m <sup>2</sup> |
| <b>2015.</b>                               |                 |                          |                  |                                  |                                            |
| <b>UKUPNO</b>                              | <b>367</b>      | <b>312 967</b>           | <b>1 798</b>     | <b>140 704</b>                   | <b>78,3</b>                                |
| Prema vrsti zgrade                         |                 |                          |                  |                                  |                                            |
| Stambene zgrade                            | 328             | 191 641                  | 1 773            | 138 731                          | 78,2                                       |
| Nestambene zgrade                          | 39              | 121 326                  | 25               | 1 973                            | 78,9                                       |
| Prema vrsti radova                         |                 |                          |                  |                                  |                                            |
| Novogradnja                                | 311             | 285 519                  | 1 733            | 133 753                          | 77,2                                       |
| Dogradnja i nadogradnja                    | 56              | 27 448                   | 60               | 6 512                            | 108,5                                      |
| Prenamjena nestambenog prostora u stambeni | -               | -                        | 5                | 439                              | 87,8                                       |
| <b>2016.</b>                               |                 |                          |                  |                                  |                                            |
| <b>UKUPNO</b>                              | <b>329</b>      | <b>253 840</b>           | <b>1 065</b>     | <b>85 737</b>                    | <b>80,5</b>                                |
| Prema vrsti zgrade                         |                 |                          |                  |                                  |                                            |
| Stambene zgrade                            | 252             | 119 641                  | 1 059            | 85 269                           | 80,5                                       |
| Nestambene zgrade                          | 77              | 134 199                  | 6                | 468                              | 78,0                                       |
| Prema vrsti radova                         |                 |                          |                  |                                  |                                            |
| Novogradnja                                | 267             | 221 336                  | 1 007            | 79 819                           | 79,3                                       |
| Dogradnja i nadogradnja                    | 62              | 32 504                   | 56               | 5 820                            | 103,9                                      |
| Prenamjena nestambenog prostora u stambeni | -               | -                        | 2                | 98                               | 49,0                                       |

<sup>1)</sup> Cjelovit obuhvat izgradnje zgrada i stanova na području Grada Zagreba.

G 2.2. ZAVRŠENE ZGRADE PREMA VRSTI ZGRADE I VRSTI RADOVA



### 3. DISTRIBUTIVNA TRGOVINA I OSTALE USLUGE

#### 3.1. NOMINALNI INDEKSI PROMETA U TRGOVINI NA MALO PREMA ODJELJCIMA NKD-a 2007.


|                                                                                                                                                                                                                                                                                                                                                                               | Indeksi               |                       |                                         |                                         |
|-------------------------------------------------------------------------------------------------------------------------------------------------------------------------------------------------------------------------------------------------------------------------------------------------------------------------------------------------------------------------------|-----------------------|-----------------------|-----------------------------------------|-----------------------------------------|
|                                                                                                                                                                                                                                                                                                                                                                               | <u>2015.</u><br>2014. | <u>2016.</u><br>2015. | <u>I. - VI. 2016.</u><br>I. - VI. 2015. | <u>I. - VI. 2017.</u><br>I. - VI. 2016. |
| <b>UKUPNO</b>                                                                                                                                                                                                                                                                                                                                                                 | <b>98,5</b>           | <b>104,0</b>          | <b>102,8</b>                            | <b>103,8</b>                            |
| Trgovina na malo, osim trgovine motornim vozilima i motociklima                                                                                                                                                                                                                                                                                                               | 98,7                  | 103,7                 | 102,5                                   | 103,7                                   |
| Trgovina na malo u nespecijaliziranim prodavaonicama pretežno hranom, pićima i duhanskim proizvodima                                                                                                                                                                                                                                                                          | 101,4                 | 102,1                 | 101,4                                   | 101,1                                   |
| Ostala trgovina na malo u nespecijaliziranim prodavaonicama                                                                                                                                                                                                                                                                                                                   | 107,6                 | 107,6                 | 108,2                                   | 110,0                                   |
| Trgovina na malo hranom, pićima i duhanskim proizvodima u specijaliziranim prodavaonicama                                                                                                                                                                                                                                                                                     | 97,3                  | 96,8                  | 94,2                                    | 89,8                                    |
| Trgovina na malo motornim gorivima i mazivima u specijaliziranim prodavaonicama                                                                                                                                                                                                                                                                                               | 83,9                  | 92,3                  | 84,6                                    | 118,4                                   |
| Ljekarne, trgovina na malo medicinskim pripravcima i ortopedskim pomagalicama, kozmetičkim i toaletnim proizvodima u specijaliziranim prodavaonicama                                                                                                                                                                                                                          | 105,0                 | 103,5                 | 101,8                                   | 98,0                                    |
| Trgovina na malo tekstilom, odjećom, obućom i proizvodima od kože u specijaliziranim prodavaonicama                                                                                                                                                                                                                                                                           | 102,6                 | 110,3                 | 109,4                                   | 108,7                                   |
| Trgovina na malo audio i videoopremom, željeznom robom, bojama i staklom, električnim aparatima za kućanstvo, namještajem, opremom za rasvjetu, glazbenim i videozapisima u specijaliziranim prodavaonicama                                                                                                                                                                   | 120,8                 | 101,5                 | 113,1                                   | 104,1                                   |
| Trgovina na malo računalima, perifernim jedinicama i softverom, telekomunikacijskom opremom, sagovima, zidnim i podnim oblogama, knjigama, novinama, papirnatom robom i pisaćim priborom, sportskom opremom, igrama i igračkama, cvijećem, sadnicama, sjemenjem, gnojivom, kućnim ljubimcima, satovima i nakitom te ostala trgovina na malo u specijaliziranim prodavaonicama | 107,4                 | 113,5                 | 117,1                                   | 103,0                                   |
| Ostale djelatnosti (izvan odjeljka 47)                                                                                                                                                                                                                                                                                                                                        | 90,9                  | 103,5                 | 100,8                                   | 104,3                                   |

### 3. DISTRIBUTIVNA TRGOVINA I OSTALE USLUGE

#### 3.2. NOMINALNI INDEKSI PROMETA OD TRGOVINE NA MALO PREMA TRGOVAČKIM STRUKAMA

|                                                                                   | Struktura prometa, % |                | Indeksi                          |                                  |
|-----------------------------------------------------------------------------------|----------------------|----------------|----------------------------------|----------------------------------|
|                                                                                   | 2016.                | I. - VI. 2017. | I. - VI. 2016.<br>I. - VI. 2015. | I. - VI. 2017.<br>I. - VI. 2016. |
| <b>UKUPNO</b>                                                                     | <b>100,0</b>         | <b>100,0</b>   | <b>102,8</b>                     | <b>103,8</b>                     |
| Motorna vozila                                                                    | 4,2                  | 4,9            | 116,2                            | 107,9                            |
| Dijelovi i pribor za motorna vozila, motocikli i pribor                           | 0,9                  | 0,9            | 109,4                            | 107,1                            |
| Nespecijalizirane prodavaonice pretežno živežnim namirnicama                      | 35,1                 | 32,3           | 101,3                            | 100,7                            |
| Ostale nespecijalizirane prodavaonice                                             | 4,9                  | 6,6            | 106,9                            | 113,8                            |
| Specijalizirane prodavaonice živežnim namirnicama                                 | 0,9                  | 1,2            | 117,9                            | 100,8                            |
| Kruh, pecivo, tjestenine i slatkiši                                               | 1,5                  | 1,5            | 111,1                            | 108,8                            |
| Alkoholna i druga pića                                                            | 0,4                  | 0,5            | 104,7                            | 103,5                            |
| Duhanski proizvodi                                                                | 3,2                  | 2,8            | 90,7                             | 90,5                             |
| Motorna goriva i maziva                                                           | 13,1                 | 13,8           | 90,8                             | 113,6                            |
| Računala, periferne jedinice, softveri i videoigre                                | 0,9                  | 0,9            | 134,8                            | 99,7                             |
| Telekomunikacijska oprema, audio i videooprema                                    | 0,9                  | 1,1            | 124,6                            | 79,6                             |
| Tekstil, odjevni predmeti, obuća i kožni proizvodi                                | 11,9                 | 12,3           | 108,1                            | 107,2                            |
| Željezna roba, boje i lakovi, staklo, drvo, sanitarna i "sam svoj majstor" oprema | 2,6                  | 2,7            | 111,4                            | 103,5                            |
| Sagovi, prostirači, zastori, zavjese, zidne i podne obloge                        | 0,2                  | 0,1            | 111,4                            | 104,2                            |
| Električni aparati za kućanstvo                                                   | 1,3                  | 1,2            | 116,3                            | 105,8                            |
| Namještaj, oprema za rasvjetu i drugi proizvodi za kućanstvo                      | 4,6                  | 2,7            | 100,6                            | 113,0                            |
| Knjige (osim rabljenih)                                                           | 0,3                  | 0,2            | 98,0                             | 84,6                             |
| Novine, papirnata roba i pisaći pribor                                            | 0,2                  | 0,1            | 65,4                             | 96,3                             |
| Glazbeni i video zapisi, CD-i, kasete, DVD-i                                      | 0,0                  | 0,0            | 116,5                            | 123,6                            |
| Sportska oprema, pribor i oprema za ribolov i kampiranje, čamci i bicikli         | 1,1                  | 1,7            | 118,6                            | 127,3                            |
| Ostala trgovina na malo u specijaliziranim prodavaonicama                         | 1,4                  | 1,6            | 104,9                            | 103,9                            |
| Ljekarne, medicinski i ortopedski proizvodi                                       | 4,3                  | 4,7            | 104,0                            | 102,6                            |
| Kozmetički i toaletni proizvodi                                                   | 3,5                  | 3,5            | 97,6                             | 89,7                             |
| Cvijeće, sadnice, sjemenje, gnojivo, kućni ljubimci i hrana za kućne ljubimce     | 0,6                  | 0,7            | 118,9                            | 91,9                             |
| Rabljena roba i prodaja izvan prodavaonica                                        | 2,0                  | 2,0            | 103,9                            | 106,7                            |

G 3.1. STRUKTURA PROMETA OD TRGOVINE NA MALO PREMA TRGOVAČKIM STRUKAMA, I. - VI. 2017.



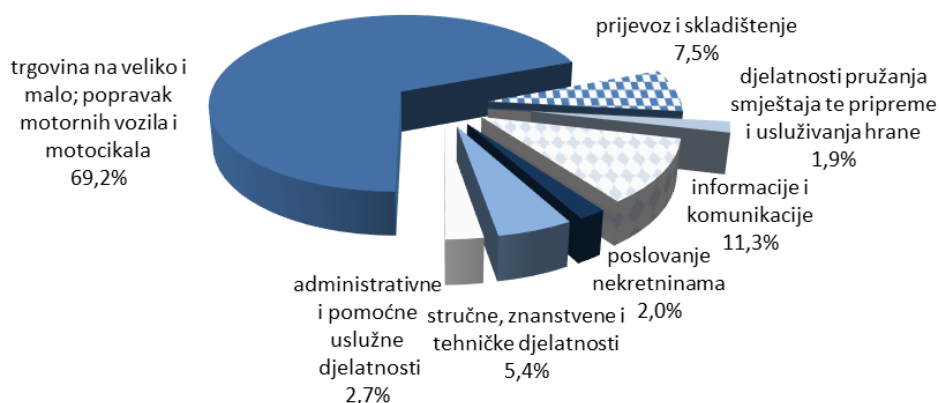
### 3. DISTRIBUTIVNA TRGOVINA I OSTALE USLUGE

#### 3.3. INDEKSI PROMETA POSLOVNIH SUBJEKATA PREMA PRETEŽNOJ DJELATNOSTI I NKD-u 2007.

|               |                                                                           | Indeksi               |                                           |                                         |
|---------------|---------------------------------------------------------------------------|-----------------------|-------------------------------------------|-----------------------------------------|
|               |                                                                           | <u>2016.</u><br>2015. | <u>I. - III. 2017.</u><br>I. - III. 2016. | <u>I. - VI. 2017.</u><br>I. - VI. 2016. |
| <b>UKUPNO</b> |                                                                           | <b>103,6</b>          | <b>104,3</b>                              | <b>103,3</b>                            |
| G             | 45+46+47 Trgovina na veliko i malo; popravak motornih vozila i motocikala | 102,6                 | 104,3                                     | 103,3                                   |
| H             | 49+50+51+52+53 Prijevoz i skladištenja                                    | 104,2                 | 107,3                                     | 106,7                                   |
| I             | 55+56 Djelatnosti pružanja smještaja te pripreme i usluživanja hrane      | 107,1                 | 103,5                                     | 103,4                                   |
| J             | 58+59+60+61+62+63 Informacije i komunikacije                              | 102,6                 | 103,3                                     | 103,7                                   |
| L             | 68 Poslovanje nekretninama <sup>1)</sup>                                  | 118,3                 | 94,1                                      | 96,1                                    |
| M             | 69+70+71+73+74 Stručne, znanstvene i tehničke djelatnosti                 | 104,1                 | 101,1                                     | 99,0                                    |
| N             | 77+78+79+80+81+82 Administrativne i pomoćne uslužne djelatnosti           | 114,2                 | 113,5                                     | 109,1                                   |

<sup>1)</sup> Vidjeti Metodološka objašnjenja.

G 3.2. STRUKTURA PROMETA POSLOVNIH SUBJEKATA, I. - VI. 2017.



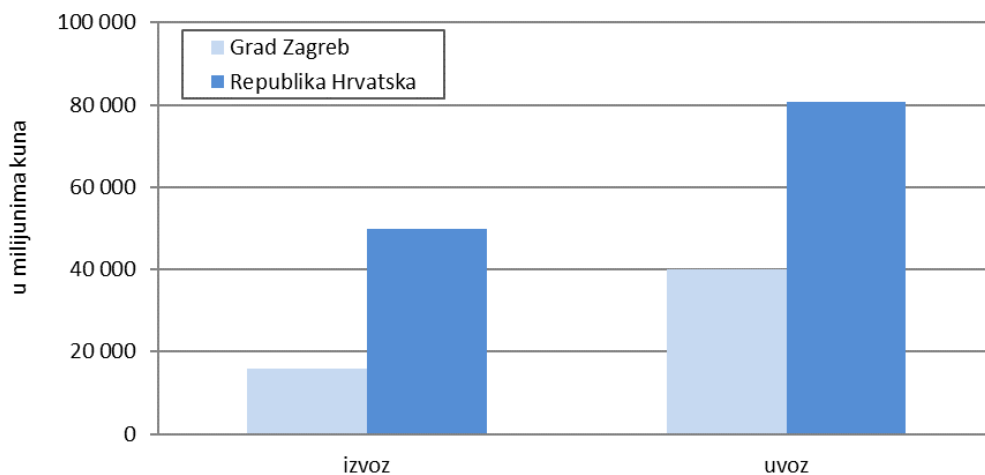
## 4. ROBNA RAZMJENA S INOZEMSTVOM

### 4.1. UKUPAN IZVOZ I UVOZ GRADA ZAGREBA

|                             | 2015. <sup>1)</sup> | 2016. <sup>1)</sup> | I. - VI.            |             | Indeksi<br><u>I. - VI. 2017.</u><br>I. - VI. 2016. |
|-----------------------------|---------------------|---------------------|---------------------|-------------|----------------------------------------------------|
|                             |                     |                     | 2016. <sup>1)</sup> | 2017.       |                                                    |
| <b>IZVOZ</b>                |                     |                     |                     |             |                                                    |
| u tisućama kuna             | 29 099 583          | 30 630 374          | 14 278 275          | 15 876 672  | 111,2                                              |
| u tisućama eura             | 3 822 314           | 4 068 277           | 1 888 240           | 2 127 675   | 112,7                                              |
| <b>UVOZ</b>                 |                     |                     |                     |             |                                                    |
| u tisućama kuna             | 73 014 415          | 74 083 853          | 36 547 950          | 40 044 283  | 109,6                                              |
| u tisućama eura             | 9 589 184           | 9 837 986           | 4 833 272           | 5 367 233   | 111,0                                              |
| <b>Saldo robne razmjene</b> |                     |                     |                     |             |                                                    |
| u tisućama kuna             | -43 914 832         | -43 453 479         | -22 269 675         | -24 167 611 | 108,5                                              |
| u tisućama eura             | -5 766 870          | -5 769 709          | -2 945 032          | -3 239 558  | 110,0                                              |

<sup>1)</sup> Konačni podaci.

G 4.1. IZVOZ I UVOZ GRADA ZAGREBA I REPUBLIKE HRVATSKE,  
I. - VI. 2017.



## 5. TURIZAM

### 5.1. DOLASCI I NOĆENJA TURISTA

|               | I. - VI.       |                |                |                | Indeksi                          |              |
|---------------|----------------|----------------|----------------|----------------|----------------------------------|--------------|
|               | 2016.          |                | 2017.          |                | I. - VI. 2017.<br>I. - VI. 2016. |              |
|               | dolasci        | noćenja        | dolasci        | noćenja        | dolasci                          | noćenja      |
| <b>UKUPNO</b> | <b>450 466</b> | <b>800 060</b> | <b>532 014</b> | <b>959 375</b> | <b>118,1</b>                     | <b>119,9</b> |
| Domaći        | 96 127         | 169 284        | 93 667         | 168 918        | 97,4                             | 99,8         |
| Inozemni      | 354 339        | 630 776        | 438 347        | 790 457        | 123,7                            | 125,3        |

#### Prema načinu dolaska

|              |         |         |         |         |       |       |
|--------------|---------|---------|---------|---------|-------|-------|
| Individualno | 299 299 | 559 152 | 311 422 | 615 963 | 104,1 | 110,2 |
| Domaći       | 78 729  | 137 671 | 71 763  | 131 388 | 91,2  | 95,4  |
| Inozemni     | 220 570 | 421 481 | 239 659 | 484 575 | 108,7 | 115,0 |
| Organizirano | 151 167 | 240 908 | 220 592 | 343 412 | 145,9 | 142,5 |
| Domaći       | 17 398  | 31 613  | 21 904  | 37 530  | 125,9 | 118,7 |
| Inozemni     | 133 769 | 209 295 | 198 688 | 305 882 | 148,5 | 146,1 |

#### Prema vrstama smještajnih objekata

|                                                                                  |         |         |         |         |       |       |
|----------------------------------------------------------------------------------|---------|---------|---------|---------|-------|-------|
| Hoteli i slični smještaj <sup>1)</sup>                                           | 350 791 | 568 276 | 406 204 | 658 888 | 115,8 | 115,9 |
| Hoteli                                                                           | 321 896 | 518 171 | 375 351 | 605 938 | 116,6 | 116,9 |
| Sobe za iznajmljivanje, apartmani, studio-apartmani, kuće za odmor <sup>2)</sup> | 49 100  | 136 966 | z       | z       | -     | -     |
| Hosteli                                                                          | 47 416  | 87 055  | z       | z       | -     | -     |
| Ostali smještaj <sup>3)</sup>                                                    | 3 159   | 7 763   | z       | z       | -     | -     |

<sup>1)</sup> Hoteli, aparthoteli, integralni hoteli, hoteli baštine i hoteli posebnog standarda.

<sup>2)</sup> Sobe za iznajmljivanje, apartmani, studio-apartmani, kuće za odmor u kućanstvima i seljačkim kućanstvima.

<sup>3)</sup> Gostionice s pružanjem usluga smještaja, kampovi i prostor za kampiranje.

## 5. TURIZAM

### 5.2. SMJEŠTAJNI KAPACITETI PREMA VRSTAMA SMJEŠTAJNIH OBJEKATA <sup>1)</sup>

|                                                                                  | VI. 2017.     |                           |              |                                    |                             |                 |                             |
|----------------------------------------------------------------------------------|---------------|---------------------------|--------------|------------------------------------|-----------------------------|-----------------|-----------------------------|
|                                                                                  | Broj objekata | Broj jedinica za smještaj |              |                                    | Broj postelja <sup>3)</sup> | Broj kućanstava | Iskorištenost kapaciteta, % |
|                                                                                  |               | sobe                      | apartmani    | mjesta za kampiranje <sup>2)</sup> |                             |                 |                             |
| <b>UKUPNO</b>                                                                    | <b>276</b>    | <b>5 048</b>              | <b>1 479</b> | <b>2 038</b>                       | <b>19 350</b>               | <b>984</b>      | <b>42,5</b>                 |
| Hoteli i slični smještaj <sup>4)</sup>                                           | 57            | 3 907                     | 189          | -                                  | 7 851                       | -               | 67,6                        |
| Hoteli                                                                           | 52            | 3 621                     | 148          | -                                  | 7 255                       | -               | 67,2                        |
| Sobe za iznajmljivanje, apartmani, studio-apartmani, kuće za odmor <sup>5)</sup> | 167           | 468                       | 1 290        | -                                  | 5 469                       | 984             | z                           |
| Hosteli                                                                          | 46            | 634                       | -            | -                                  | 2 341                       | -               | z                           |
| Ostali smještaj <sup>6)</sup>                                                    | 6             | 39                        | -            | 2 038                              | 3 689                       | -               | z                           |

<sup>1)</sup> Posljednjeg dana u mjesecu.

<sup>2)</sup> Sezonska pojava.

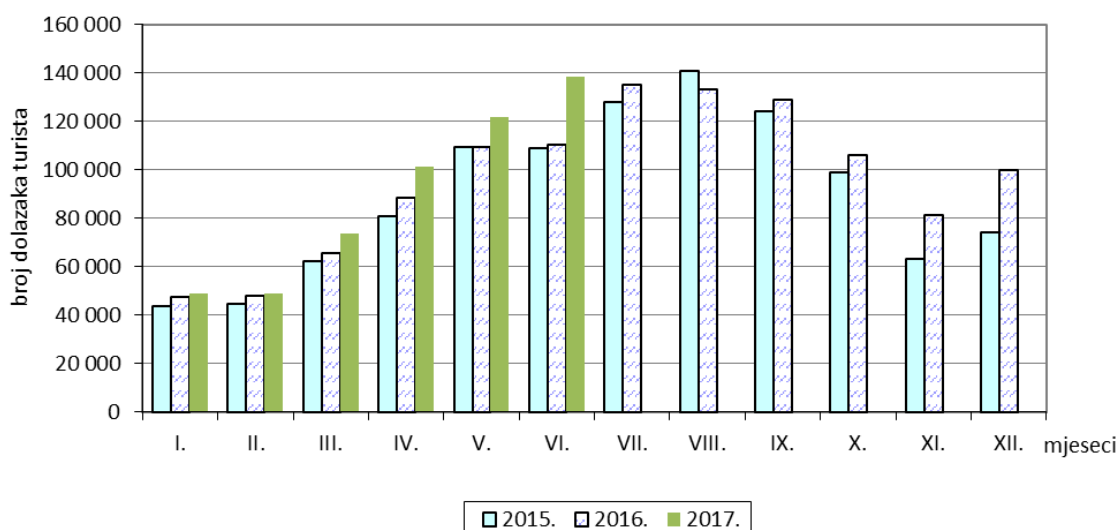
<sup>3)</sup> Obuhvaćene stalne i pomoćne postelje.

<sup>4)</sup> Hoteli, aparthoteli, integralni hoteli, hoteli baštine i hoteli posebnog standarda.

<sup>5)</sup> Sobe za iznajmljivanje, apartmani, studio-apartmani, kuće za odmor u kućanstvima i seljačkim kućanstvima.

<sup>6)</sup> Gostionice s pružanjem usluga smještaja, kampovi i prostor za kampiranje.

G 5.1. DOLASCI TURISTA OD 2015. DO 2017.

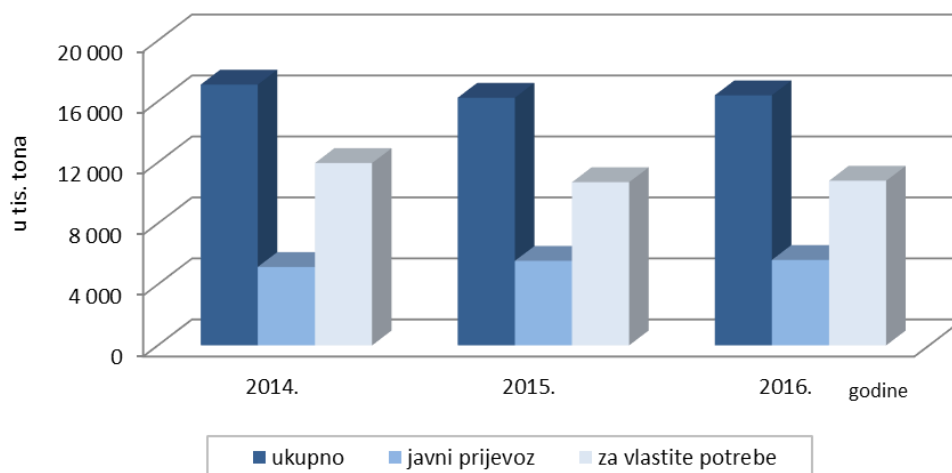


## 6. PRIJEVOZ

### 6.1. CESTOVNI PRIJEVOZ ROBE

|                                                   | 2015.         | 2016.         | I. - VI.     |              | Indeksi<br><u>I. - VI. 2017.</u><br>I. - VI. 2016. |
|---------------------------------------------------|---------------|---------------|--------------|--------------|----------------------------------------------------|
|                                                   |               |               | 2016.        | 2017.        |                                                    |
| <b>Prevezena roba - ukupno, u tis. tona</b>       | <b>16 247</b> | <b>16 406</b> | <b>8 359</b> | <b>7 409</b> | <b>88,6</b>                                        |
| Unutrašnji prijevoz                               | 14 197        | 14 413        | 7 348        | 6 398        | 87,1                                               |
| Međunarodni prijevoz                              | 2 050         | 1 993         | 1 011        | 1 011        | 100,0                                              |
| Otišlo u strane zemlje                            | 472           | 624           | 279          | 281          | 100,7                                              |
| Došlo iz stranih zemalja                          | 1 038         | 910           | 503          | 353          | 70,2                                               |
| Prijevoz u inozemstvu                             | 540           | 459           | 229          | 377          | 164,6                                              |
| <b>Tonski kilometri - ukupno, u mil.</b>          | <b>2 211</b>  | <b>2 097</b>  | <b>1 057</b> | <b>1 184</b> | <b>112,0</b>                                       |
| Unutrašnji prijevoz                               | 951           | 874           | 450          | 450          | 100,0                                              |
| Međunarodni prijevoz                              | 1 260         | 1 223         | 607          | 734          | 120,9                                              |
| Otišlo u strane zemlje                            | 294           | 343           | 165          | 186          | 112,7                                              |
| Došlo iz stranih zemalja                          | 508           | 463           | 233          | 222          | 95,3                                               |
| Prijevoz u inozemstvu                             | 458           | 417           | 209          | 326          | 156,0                                              |
| <b>Cestovni javni prijevoz robe</b>               |               |               |              |              |                                                    |
| Prevezena roba, u tis. tona                       | 5 543         | 5 608         | 2 813        | 3 021        | 107,4                                              |
| Tonski kilometri, u mil.                          | 1 613         | 1 573         | 780          | 937          | 120,1                                              |
| <b>Cestovni prijevoz robe za vlastite potrebe</b> |               |               |              |              |                                                    |
| Prevezena roba, u tis. tona                       | 10 704        | 10 798        | 5 545        | 4 388        | 79,1                                               |
| Tonski kilometri, u mil.                          | 598           | 524           | 278          | 247          | 88,8                                               |

G 6.1. CESTOVNI PRIJEVOZ ROBE OD 2014. DO 2016.





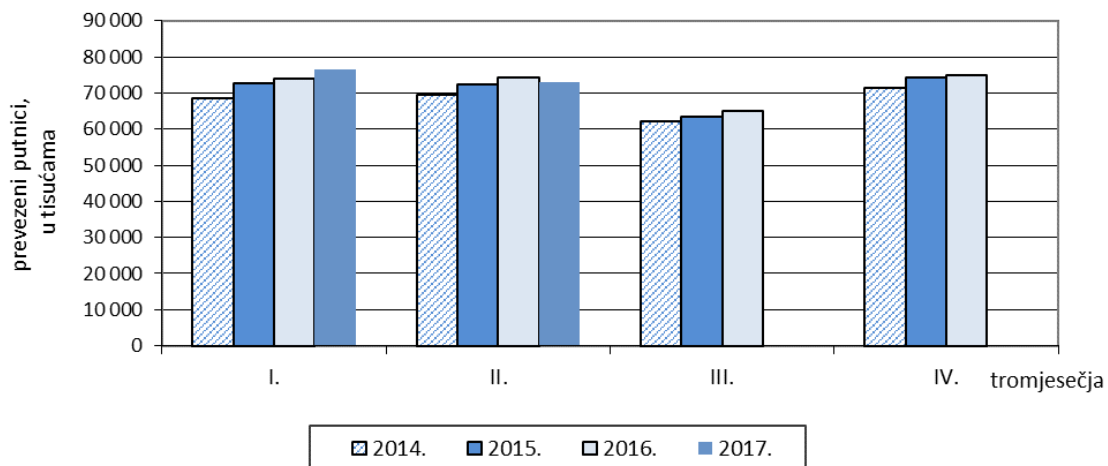
## 6. PRIJEVOZ

### 6.2. GRADSKI PRIJEVOZ PUTNIKA<sup>1)</sup>

|               | Prevezeni putnici, u tisućama |                |                |                | Indeksi<br>I. - VI. 2017.<br>I. - VI. 2016. |
|---------------|-------------------------------|----------------|----------------|----------------|---------------------------------------------|
|               | 2015.                         | 2016.          | I. - VI.       |                |                                             |
|               |                               |                | 2016.          | 2017.          |                                             |
| <b>UKUPNO</b> | <b>283 065</b>                | <b>288 451</b> | <b>148 450</b> | <b>149 748</b> | <b>100,9</b>                                |
| Tramvaj       | 193 152                       | 197 088        | 101 448        | 102 315        | 100,9                                       |
| Autobus       | 89 172                        | 90 648         | 46 660         | 47 059         | 100,9                                       |
| Uspinjača     | 741                           | 715            | 342            | 374            | 109,4                                       |

<sup>1)</sup> U prevezene putnike nisu uključeni korisnici usluga Hrvatskih željeznica.

G 6.2. PREVEZENI PUTNICI GRADSKIM PRIJEVOZOM  
PO TROMJESEČJIMA OD 2014. DO 2017.



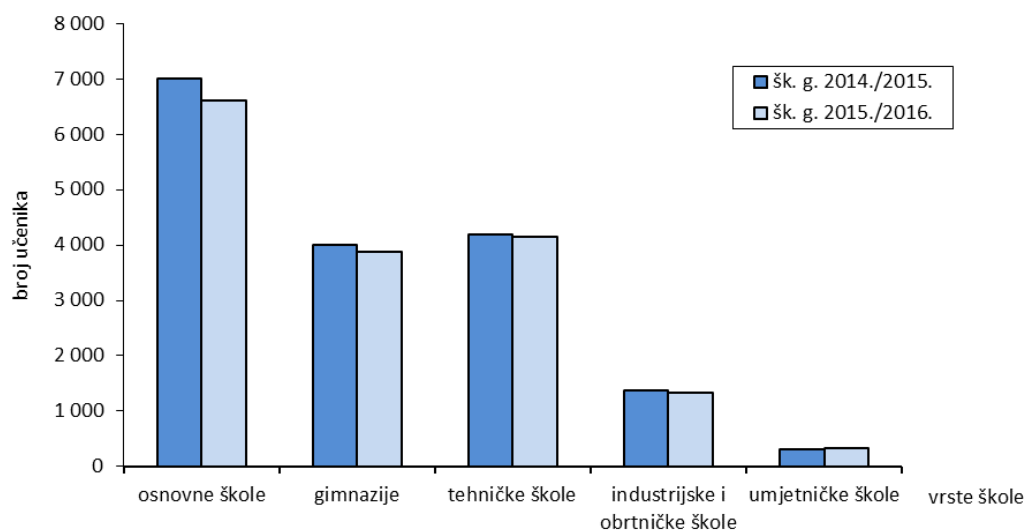
## 7. OBRAZOVANJE

### 7.1. OSNOVNE ŠKOLE, UČENICI I UČITELJI, KRAJ ŠK. G. 2015./2016.

|                                               | 2014./2015. |               |              | 2015./2016. |               |              |
|-----------------------------------------------|-------------|---------------|--------------|-------------|---------------|--------------|
|                                               | Škole       | Učenici       | Učitelji     | Škole       | Učenici       | Učitelji     |
| <b>Osnovne škole - ukupno</b>                 | <b>143</b>  | <b>56 359</b> | <b>5 107</b> | <b>144</b>  | <b>56 911</b> | <b>5 276</b> |
| Osnovne škole - redovite                      | 130         | 55 793        | 4 847        | 131         | 56 356        | 5 010        |
| Državne                                       | 124         | 55 200        | 4 742        | 125         | 55 747        | 4 898        |
| Privatne                                      | 4           | 419           | 75           | 4           | 422           | 79           |
| Vjerskih zajednica                            | 2           | 174           | 30           | 2           | 187           | 33           |
| Škole za djecu i mladež s teškoćama u razvoju | 13          | 566           | 260          | 13          | 555           | 266          |
| Državne                                       | 13          | 566           | 260          | 13          | 555           | 266          |
| <b>Posebno osnovno obrazovanje</b>            |             |               |              |             |               |              |
| Osnovne umjetničke škole                      | 21          | 4 242         | 577          | 23          | 4 165         | 572          |
| Glazbene                                      | 18          | 3 889         | 491          | 20          | 3 811         | 485          |
| Državne                                       | 13          | 3 663         | 429          | 13          | 3 575         | 417          |
| Privatne                                      | 5           | 226           | 62           | 7           | 236           | 68           |
| Baletne                                       | 3           | 353           | 86           | 3           | 354           | 87           |
| Državne                                       | 3           | 353           | 86           | 3           | 354           | 87           |
| Osnovno obrazovanje odraslih <sup>1)</sup>    | 2           | 44            | 23           | 2           | 50            | 22           |

<sup>1)</sup> Vidjeti Metodološka objašnjenja.

G 7.1. UČENICI REDOVITIH ŠKOLA KOJI SU ZAVRŠILI ŠKOLOVANJE, PREMA VRSTI ŠKOLE



## 7. OBRAZOVANJE

### 7.2. SREDNJE ŠKOLE, UČENICI I NASTAVNICI, KRAJ ŠK. G. 2015./2016.

|                                                        | 2014./2015. |               |              | 2015./2016. |               |              |
|--------------------------------------------------------|-------------|---------------|--------------|-------------|---------------|--------------|
|                                                        | Škole       | Učenici       | Nastavnici   | Škole       | Učenici       | Nastavnici   |
| <b>Srednje škole - ukupno</b>                          | <b>112</b>  | <b>39 243</b> | <b>4 510</b> | <b>108</b>  | <b>37 652</b> | <b>4 510</b> |
| Srednje škole - redovite                               | 107         | 38 650        | 4 403        | 103         | 37 071        | 4 397        |
| Gimnazije                                              | 41          | 15 481        | 1 447        | 39          | 14 919        | 1 472        |
| Državne                                                | 23          | 13 787        | 1 104        | 23          | 13 233        | 1 136        |
| Privatne                                               | 14          | 800           | 243          | 12          | 810           | 238          |
| Vjerskih zajednica                                     | 4           | 894           | 100          | 4           | 876           | 98           |
| Tehničke i srodne škole                                | 37          | 16 959        | 1 804        | 36          | 16 117        | 1 796        |
| Državne                                                | 30          | 16 613        | 1 681        | 30          | 15 709        | 1 691        |
| Privatne                                               | 7           | 346           | 123          | 6           | 408           | 105          |
| Industrijske i obrtničke škole                         | 15          | 4 588         | 627          | 15          | 4 506         | 600          |
| Državne                                                | 14          | 4 584         | 613          | 14          | 4 480         | 594          |
| Privatne                                               | 1           | 4             | 14           | 1           | 26            | 6            |
| Srednje umjetničke škole                               | 14          | 1 622         | 525          | 13          | 1 529         | 529          |
| Glazbene                                               | 9           | 704           | 343          | 8           | 686           | 340          |
| Državne                                                | 5           | 687           | 315          | 5           | 666           | 315          |
| Privatne                                               | 4           | 17            | 28           | 3           | 20            | 25           |
| Baletne                                                | 3           | 176           | 76           | 3           | 161           | 77           |
| Državne                                                | 3           | 176           | 76           | 3           | 161           | 77           |
| Likovna umjetnost i dizajn                             | 2           | 742           | 106          | 2           | 682           | 112          |
| Državne                                                | 2           | 742           | 106          | 2           | 682           | 112          |
| Srednje škole za mladež s teškoćama u razvoju          | 5           | 593           | 107          | 5           | 581           | 113          |
| Državne                                                | 5           | 593           | 107          | 5           | 581           | 113          |
| <b>Obrazovanje odraslih</b>                            |             |               |              |             |               |              |
| Srednje škole i druge ovlaštene ustanove <sup>1)</sup> | 12          | 1 970         | 416          | 12          | 2 027         | 321          |
| Tehničke i srodne škole i ustanove                     | 12          | 1 970         | 416          | 12          | 2 027         | 321          |
| Državne                                                | 9           | 1 902         | 370          | 9           | 2 009         | 278          |
| Privatne                                               | 3           | 68            | 46           | 3           | 18            | 43           |

<sup>1)</sup> Vidjeti Metodološka objašnjenja.

## 8. ZAPOSLENOST

### 8.1. ZAPOSLENI NA PODRUČJU GRADA ZAGREBA

|                                                                     | Zaposleni, stanje 31. ožujka |                |                |                |                |
|---------------------------------------------------------------------|------------------------------|----------------|----------------|----------------|----------------|
|                                                                     | 2012.                        | 2013.          | 2014.          | 2015.          | 2016.          |
| <b>UKUPNO</b>                                                       | <b>398 890</b>               | <b>390 469</b> | <b>383 967</b> | <b>389 888</b> | <b>401 639</b> |
| Zaposleni u pravnim osobama svih oblika vlasništva <sup>1)</sup>    | 362 889                      | 356 065        | 351 919        | 359 288        | 371 631        |
| Zaposleni u obrtu i djelatnostima slobodnih profesija <sup>2)</sup> | 35 426                       | 33 864         | 31 521         | 30 082         | 29 502         |
| Poljoprivrednici <sup>3)</sup>                                      | 575                          | 540            | 527            | 518            | 506            |

<sup>1)</sup> Uklučen je procijenjeni broj zaposlenih u pravnim osobama koji imaju manje od 10 zaposlenih, a za koje nije primljen izvještaj (procjena prema podacima godišnjih financijskih statističkih izvještaja koje prikuplja i obrađuje FINA).

<sup>2)</sup> Podatak preuzet od Državnog zavoda za statistiku RH.

<sup>3)</sup> Podatak preuzet od Hrvatskog zavoda za mirovinsko osiguranje.

### 8.2. ZAPOSLENI NA PODRUČJU GRADA ZAGREBA PREMA NKD-u 2007.

|                                                                                                                                               | Zaposleni, stanje 31. ožujka |                |                |                |
|-----------------------------------------------------------------------------------------------------------------------------------------------|------------------------------|----------------|----------------|----------------|
|                                                                                                                                               | 2015.                        |                | 2016.          |                |
|                                                                                                                                               | ukupno                       | žene           | ukupno         | žene           |
| <b>UKUPNO</b>                                                                                                                                 | <b>389 888</b>               | <b>194 630</b> | <b>401 639</b> | <b>188 319</b> |
| <b>GOSPODARSKE DJELATNOSTI</b>                                                                                                                | <b>276 842</b>               | <b>118 559</b> | <b>287 294</b> | <b>111 614</b> |
| A Poljoprivreda, šumarstvo i ribarstvo                                                                                                        | 1 719                        | 649            | 1 723          | 701            |
| B Rudarstvo i vađenje                                                                                                                         | 1 163                        | 281            | 992            | 274            |
| C Prerađivačka industrija                                                                                                                     | 41 081                       | 14 881         | 42 966         | 15 191         |
| D Opskrba električnom energijom, plinom, parom i klimatizacija                                                                                | 3 411                        | 997            | 3 276          | 1 024          |
| E Opskrba vodom; uklanjanje otpadnih voda, gospodarenje otpadom te djelatnosti sanacije okoliša                                               | 3 459                        | 502            | 3 666          | 521            |
| F Građevinarstvo                                                                                                                              | 21 670                       | 2 605          | 22 486         | 2 641          |
| G Trgovina na veliko i na malo; popravak motornih vozila i motocikala                                                                         | 69 636                       | 35 582         | 72 378         | 27 512         |
| H Prijevoz i skladištenje                                                                                                                     | 19 358                       | 4 988          | 20 038         | 5 287          |
| I Djelatnosti pružanja smještaja te pripreme i usluživanja hrane                                                                              | 14 764                       | 7 059          | 16 174         | 7 263          |
| J Informacije i komunikacije                                                                                                                  | 22 174                       | 8 937          | 23 161         | 8 989          |
| K Financijske djelatnosti i djelatnosti osiguranja                                                                                            | 20 040                       | 13 349         | 19 966         | 13 361         |
| L Poslovanje nekretninama                                                                                                                     | 3 501                        | 1 883          | 4 155          | 1 926          |
| M Stručne, znanstvene i tehničke djelatnosti                                                                                                  | 34 044                       | 17 602         | 34 162         | 17 140         |
| N Administrativne i pomoćne uslužne djelatnosti                                                                                               | 20 822                       | 9 244          | 22 151         | 9 784          |
| <b>IZVANGOSPODARSKE DJELATNOSTI</b>                                                                                                           | <b>113 046</b>               | <b>76 071</b>  | <b>114 345</b> | <b>76 705</b>  |
| O Javna uprava i obrana; obvezno socijalno osiguranje                                                                                         | 33 924                       | 17 988         | 34 507         | 18 524         |
| P Obrazovanje                                                                                                                                 | 28 769                       | 21 649         | 29 329         | 22 110         |
| Q Djelatnosti zdravstvene zaštite i socijalne skrbi                                                                                           | 29 668                       | 23 778         | 29 759         | 23 140         |
| R Umjetnost, zabava i rekreacija                                                                                                              | 9 522                        | 5 126          | 9 323          | 4 968          |
| S Ostale uslužne djelatnosti                                                                                                                  | 10 614                       | 7 073          | 11 014         | 7 623          |
| T Djelatnosti kućanstava kao poslodavaca; djelatnosti kućanstava koja proizvode različitu robu i pružaju različite usluge za vlastite potrebe | 524                          | 443            | 396            | 328            |
| Nerazvrstani prema djelatnostima                                                                                                              | 25                           | 14             | 17             | 12             |

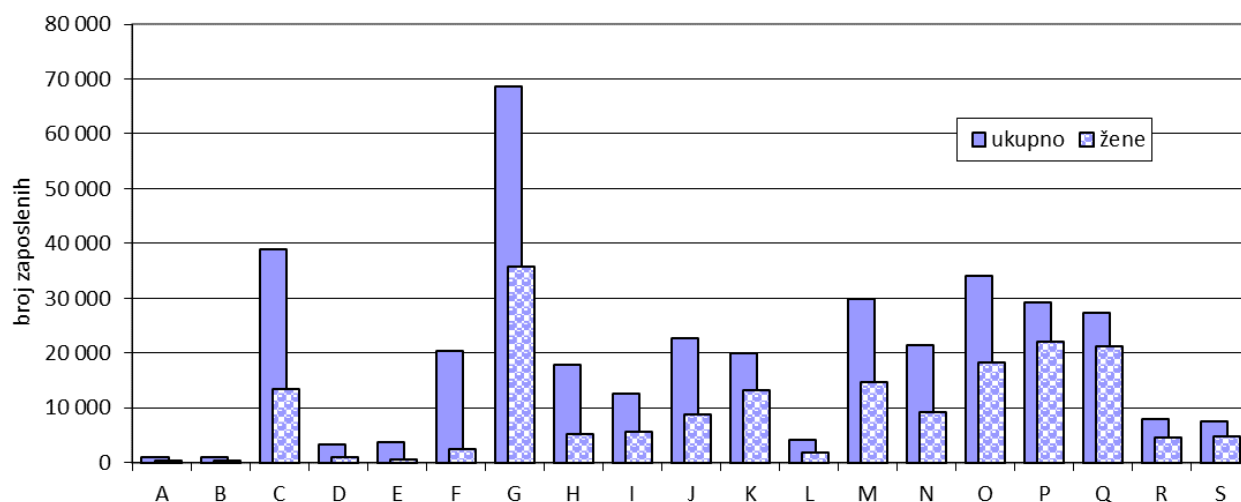
## 8. ZAPOSLENOST

### 8.3. ZAPOSLENI U PRAVNIM OSOBAMA PREMA PODRUČJIMA NKD-a 2007.<sup>1)</sup>

|                                                                                                 | Zaposleni, stanje 31. ožujka |                |                |                |
|-------------------------------------------------------------------------------------------------|------------------------------|----------------|----------------|----------------|
|                                                                                                 | 2015.                        |                | 2016.          |                |
|                                                                                                 | ukupno                       | žene           | ukupno         | žene           |
| <b>UKUPNO</b>                                                                                   | <b>359 288</b>               | <b>179 832</b> | <b>371 631</b> | <b>183 699</b> |
| <b>GOSPODARSKE DJELATNOSTI</b>                                                                  | <b>254 615</b>               | <b>109 673</b> | <b>265 510</b> | <b>112 843</b> |
| A Poljoprivreda, šumarstvo i ribarstvo                                                          | 1 050                        | 388            | 1 100          | 438            |
| B Rudarstvo i vađenje                                                                           | 1 158                        | 280            | 987            | 273            |
| C Prerađivačka industrija                                                                       | 36 897                       | 13 042         | 38 942         | 13 417         |
| D Opskrba električnom energijom, plinom, parom i klimatizacija                                  | 3 411                        | 997            | 3 276          | 1 024          |
| E Opskrba vodom; uklanjanje otpadnih voda, gospodarenje otpadom te djelatnosti sanacije okoliša | 3 447                        | 499            | 3 654          | 519            |
| F Građevinarstvo                                                                                | 19 645                       | 2 439          | 20 488         | 2 490          |
| G Trgovina na veliko i na malo; popravak motornih vozila i motocikala                           | 65 831                       | 33 897         | 68 739         | 35 871         |
| H Prijevoz i skladištenje                                                                       | 17 294                       | 4 898          | 17 959         | 5 203          |
| I Djelatnosti pružanja smještaja te pripreme i usluživanja hrane                                | 10 975                       | 5 311          | 12 535         | 5 575          |
| J Informacije i komunikacije                                                                    | 21 754                       | 8 830          | 22 720         | 8 873          |
| K Financijske djelatnosti i djelatnosti osiguranja                                              | 19 983                       | 13 324         | 19 872         | 13 316         |
| L Poslovanje nekretninama                                                                       | 3 416                        | 1 844          | 4 079          | 1 886          |
| M Stručne, znanstvene i tehničke djelatnosti                                                    | 29 668                       | 15 100         | 29 804         | 14 642         |
| N Administrativne i pomoćne uslužne djelatnosti                                                 | 20 086                       | 8 824          | 21 355         | 9 316          |
| <b>IZVANGOSPODARSKE DJELATNOSTI</b>                                                             | <b>104 673</b>               | <b>70 159</b>  | <b>106 121</b> | <b>70 856</b>  |
| O Javna uprava i obrana; obvezno socijalno osiguranje                                           | 33 445                       | 17 766         | 34 073         | 18 347         |
| P Obrazovanje                                                                                   | 28 630                       | 21 597         | 29 166         | 22 035         |
| Q Djelatnosti zdravstvene zaštite i socijalne skrbi                                             | 27 321                       | 21 906         | 27 393         | 21 252         |
| R Umjetnost, zabava i rekreacija                                                                | 8 122                        | 4 624          | 7 981          | 4 486          |
| S Ostale uslužne djelatnosti                                                                    | 7 155                        | 4 266          | 7 508          | 4 736          |

<sup>1)</sup> Uključen je procijenjeni broj zaposlenih u pravnim osobama koji imaju manje od 10 zaposlenih, a za koje nije primljen izvještaj (procjena prema podacima godišnjih financijskih statističkih izvještaja koje prikuplja i obrađuje FINA).

G 8.1. ZAPOSLENI U PRAVNIM OSOBAMA PREMA NKD-u 2007., STANJE 31. OŽUJKA 2016.



## 8. ZAPOSLENOST

### 8.4. ZAPOSLENI U OBRTU I DJELATNOSTIMA SLOBODNIH PROFESIJA PREMA NKD-u 2007.<sup>1)</sup>

|                                                                                                                                               | Zaposleni, stanje 31. ožujka |               |               |               |
|-----------------------------------------------------------------------------------------------------------------------------------------------|------------------------------|---------------|---------------|---------------|
|                                                                                                                                               | 2015.                        |               | 2016.         |               |
|                                                                                                                                               | ukupno                       | žene          | ukupno        | žene          |
| <b>UKUPNO</b>                                                                                                                                 | <b>30 082</b>                | <b>14 590</b> | <b>29 502</b> | <b>14 412</b> |
| <b>GOSPODARSKE DJELATNOSTI</b>                                                                                                                | <b>21 709</b>                | <b>8 678</b>  | <b>21 278</b> | <b>8 563</b>  |
| A Poljoprivreda, šumarstvo i ribarstvo                                                                                                        | 151                          | 53            | 117           | 55            |
| B Rudarstvo i vađenje                                                                                                                         | 5                            | 1             | 5             | 1             |
| C Prerađivačka industrija                                                                                                                     | 4 184                        | 1 839         | 4 024         | 1 774         |
| D Opskrba električnom energijom, plinom, parom i klimatizacija                                                                                | -                            | -             | -             | -             |
| E Opskrba vodom; uklanjanje otpadnih voda, gospodarenje otpadom te djelatnosti sanacije okoliša                                               | 12                           | 3             | 12            | 2             |
| F Građevinarstvo                                                                                                                              | 2 025                        | 166           | 1 998         | 151           |
| G Trgovina na veliko i na malo; popravak motornih vozila i motocikala                                                                         | 3 805                        | 1 685         | 3 639         | 1 641         |
| H Prijevoz i skladištenje                                                                                                                     | 2 064                        | 90            | 2 079         | 84            |
| I Djelatnosti pružanja smještaja te pripreme i usluživanja hrane                                                                              | 3 789                        | 1 748         | 3 639         | 1 688         |
| J Informacije i komunikacije                                                                                                                  | 420                          | 107           | 441           | 116           |
| K Financijske djelatnosti i djelatnosti osiguranja                                                                                            | 57                           | 25            | 94            | 45            |
| L Poslovanje nekretninama                                                                                                                     | 85                           | 39            | 76            | 40            |
| M Stručne, znanstvene i tehničke djelatnosti                                                                                                  | 4 376                        | 2 502         | 4 358         | 2 498         |
| N Administrativne i pomoćne uslužne djelatnosti                                                                                               | 736                          | 420           | 796           | 468           |
| <b>IZVANGOSPODARSKE DJELATNOSTI</b>                                                                                                           | <b>8 373</b>                 | <b>5 912</b>  | <b>8 224</b>  | <b>5 849</b>  |
| O Javna uprava i obrana; obvezno socijalno osiguranje                                                                                         | 479                          | 222           | 434           | 177           |
| P Obrazovanje                                                                                                                                 | 139                          | 52            | 163           | 75            |
| Q Djelatnosti zdravstvene zaštite i socijalne skrbi                                                                                           | 2 347                        | 1 872         | 2 366         | 1 888         |
| R Umjetnost, zabava i rekreacija                                                                                                              | 1 400                        | 502           | 1 342         | 482           |
| S Ostale uslužne djelatnosti                                                                                                                  | 3 459                        | 2 807         | 3 506         | 2 887         |
| T Djelatnosti kućanstava kao poslodavaca; djelatnosti kućanstava koja proizvode različitu robu i pružaju različite usluge za vlastite potrebe | 524                          | 443           | 396           | 328           |
| Nerazvrstani prema djelatnostima                                                                                                              | 25                           | 14            | 17            | 12            |

<sup>1)</sup> Podatak preuzet od Državnog zavoda za statistiku RH.

### 8.5. NEZAPOSLENI NA PODRUČJU GRADA ZAGREBA

|                                      | Nezaposleni, stanje 31. ožujka |               |               |               |               |               | Indeksi        |             |                |             |
|--------------------------------------|--------------------------------|---------------|---------------|---------------|---------------|---------------|----------------|-------------|----------------|-------------|
|                                      | 2014.                          |               | 2015.         |               | 2016.         |               | 2015.<br>2014. |             | 2016.<br>2015. |             |
|                                      | ukupno                         | žene          | ukupno        | žene          | ukupno        | žene          | ukupno         | žene        | ukupno         | žene        |
| <b>UKUPNO</b>                        | <b>48 243</b>                  | <b>24 589</b> | <b>41 484</b> | <b>21 310</b> | <b>36 008</b> | <b>18 965</b> | <b>86,0</b>    | <b>86,7</b> | <b>86,8</b>    | <b>89,0</b> |
| Stopa registrirane nezaposlenosti, % | 11,2                           | 11,6          | 9,6           | 9,9           | 8,2           | 8,7           |                |             |                |             |

## 8. ZAPOSLENOST

### 8.6. ZAPOSLENI I NEZAPOSLENI NA PODRUČJU GRADA ZAGREBA PREMA ADMINISTRATIVNIM IZVORIMA I SPOLU

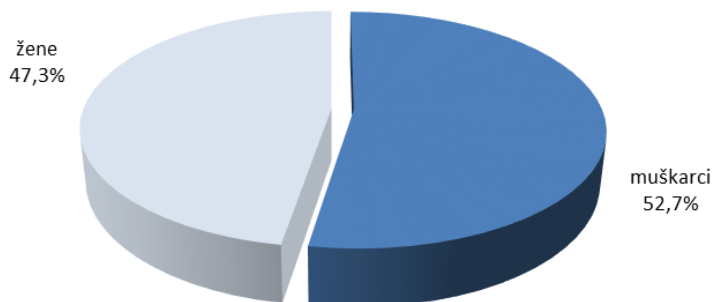
|                                                         | IV. 2017.      |                | V. 2017.       |                | VI. 2017.      |                |
|---------------------------------------------------------|----------------|----------------|----------------|----------------|----------------|----------------|
|                                                         | ukupno         | žene           | ukupno         | žene           | ukupno         | žene           |
| <b>Aktivno stanovništvo</b>                             | <b>398 814</b> | <b>190 992</b> | <b>399 003</b> | <b>190 658</b> | <b>397 371</b> | <b>190 186</b> |
| Zaposleni - ukupno                                      | 371 984        | 176 322        | 374 205        | 177 034        | 373 667        | 177 004        |
| Zaposleni u pravnim osobama <sup>1)</sup>               | 342 351        | 161 939        | 344 423        | 162 577        | 343 878        | 162 561        |
| Zaposleni u obrtu i slobodnim profesijama <sup>2)</sup> | 29 120         | 14 194         | 29 275         | 14 270         | 29 284         | 14 257         |
| Zaposleni osiguranici i poljoprivrednici <sup>2)</sup>  | 513            | 189            | 507            | 187            | 505            | 186            |
| Nezaposleni <sup>3)</sup>                               | 26 830         | 14 670         | 24 798         | 13 624         | 23 704         | 13 182         |
| Stopa registrirane nezaposlenosti, %                    | 6,7            | 7,7            | 6,2            | 7,1            | 6,0            | 6,9            |

<sup>1)</sup> Rezultat obrade podataka iz obrasca JOPPD. Podaci su privremeni.

<sup>2)</sup> Podaci preuzeti iz evidencije aktivnih osiguranika Hrvatskog zavoda za mirovinsko osiguranje.

<sup>3)</sup> Podaci o nezaposlenima preuzeti od Hrvatskog zavoda za zapošljavanje.

G 8.2. STRUKTURA ZAPOSLENIH U PRAVNIM OSOBAMA PREMA ADMINISTRATIVNIM IZVORIMA I SPOLU, LIPANJ 2017.



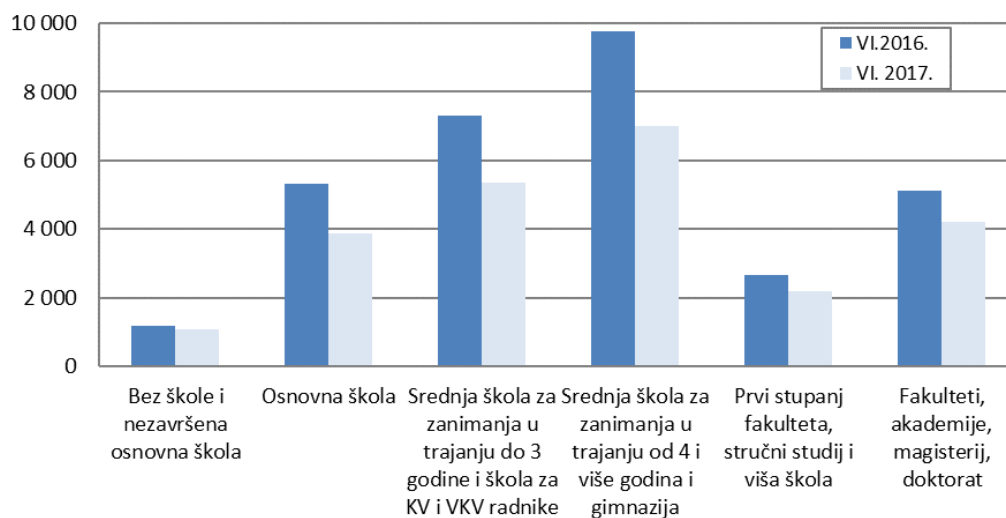
## 9. NEZAPOSLENOST

### 9.1. NEZAPOSLENE OSOBE<sup>1)</sup>

|                                                                               | Stanje krajem mjeseca |                        |               |               |               |               |
|-------------------------------------------------------------------------------|-----------------------|------------------------|---------------|---------------|---------------|---------------|
|                                                                               | 2015.                 | 2016.                  |               |               | 2017.         |               |
|                                                                               | XII.                  | VI.                    | IX.           | XII.          | III.          | VI.           |
| <b>Nezaposlene osobe - ukupno</b>                                             | <b>37 463</b>         | <b>31 311</b>          | <b>30 896</b> | <b>30 307</b> | <b>28 389</b> | <b>23 704</b> |
| žene                                                                          | 19 804                | 17 038                 | 17 076        | 16 548        | 15 441        | 13 182        |
| <b>Prema razini obrazovanja</b>                                               |                       |                        |               |               |               |               |
| Bez škole i nezavršena osnovna škola                                          | 1 172                 | 1 164                  | 1 153         | 1 154         | 1 205         | 1 079         |
| Osnovna škola                                                                 | 6 196                 | 5 322                  | 4 967         | 4 833         | 4 547         | 3 880         |
| Srednja škola za zanimanja u trajanju do 3 godine i škola za KV i VKV radnike | 8 958                 | 7 301                  | 7 136         | 6 891         | 6 340         | 5 363         |
| Srednja škola za zanimanja u trajanju od 4 i više godina i gimnazija          | 12 161                | 9 765                  | 9 718         | 9 360         | 8 632         | 7 015         |
| Prvi stupanj fakulteta, stručni studij i viša škola                           | 3 166                 | 2 647                  | 2 692         | 2 732         | 2 680         | 2 174         |
| Fakulteti, akademije, magisterij, doktorat                                    | 5 810                 | 5 112                  | 5 230         | 5 337         | 4 985         | 4 193         |
|                                                                               |                       | stanje tijekom mjeseca |               |               |               |               |
| Novoprijavljene osobe radi zaposlenja                                         | 3 035                 | 2 720                  | 3 921         | 2 756         | 2 749         | 2 357         |
| Broj prijavljenih potreba za zaposlenicima                                    | 2 637                 | 4 379                  | 4 619         | 3 420         | 5 988         | 4 220         |

<sup>1)</sup> Podatak preuzet od Hrvatskog zavoda za zapošljavanje, Područni ured Zagreb.

G 9.1. NEZAPOSLENE OSOBE PREMA RAZINI OBRAZOVANJA,  
STANJE 30. LIPNJA



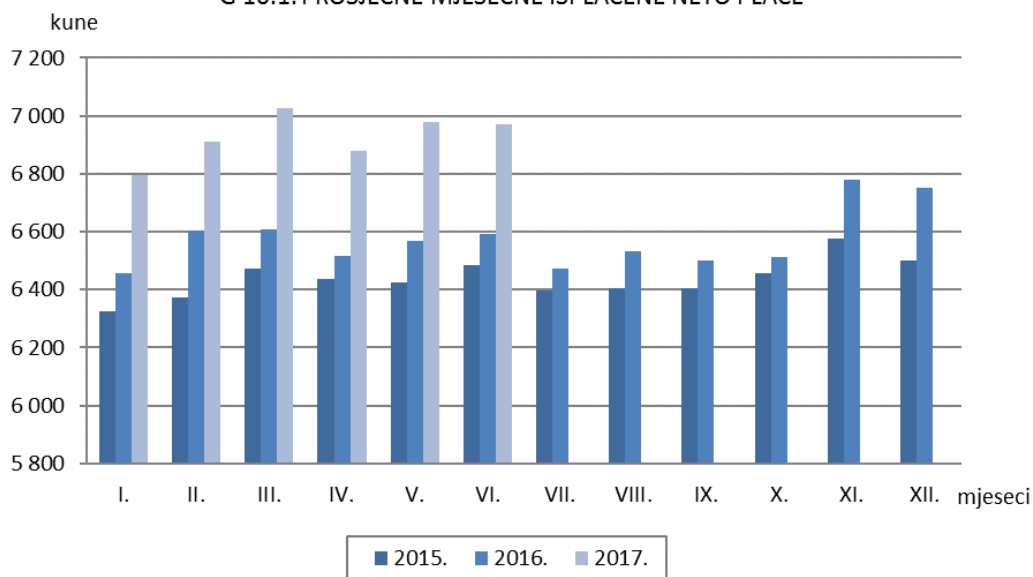


# 10. PLAĆE

## 10.1. PROSJEČNE MJESEČNE NETO I BRUTO PLAĆE ZAPOSLENIH

|                 | Prosječne mjesečne isplaćene plaće u kunama |       | Indeksi            |       |
|-----------------|---------------------------------------------|-------|--------------------|-------|
|                 | neto                                        | bruto | neto               | bruto |
| 2015.           | 6 438                                       | 9 115 | -                  | -     |
| 2016.           | 6 575                                       | 9 339 | 102,1              | 102,5 |
| <b>2016.</b>    |                                             |       | <b>2015. = 100</b> |       |
| <b>I. - VI.</b> | 6 558                                       | 9 340 | 101,9              | 102,5 |
| siječanj        | 6 456                                       | 9 151 | 100,3              | 100,4 |
| veljača         | 6 606                                       | 9 480 | 102,6              | 104,0 |
| ožujak          | 6 608                                       | 9 435 | 102,6              | 103,5 |
| travanj         | 6 517                                       | 9 275 | 101,2              | 101,8 |
| svibanj         | 6 569                                       | 9 329 | 102,0              | 102,3 |
| lipanj          | 6 593                                       | 9 368 | 102,4              | 102,8 |
| <b>2017.</b>    |                                             |       | <b>2016. = 100</b> |       |
| <b>I. - VI.</b> | 6 927                                       | 9 679 | 105,4              | 103,6 |
| siječanj        | 6 796                                       | 9 448 | 103,4              | 101,2 |
| veljača         | 6 909                                       | 9 692 | 105,1              | 103,8 |
| ožujak          | 7 028                                       | 9 862 | 106,9              | 105,6 |
| travanj         | 6 878                                       | 9 601 | 104,6              | 102,8 |
| svibanj         | 6 977                                       | 9 735 | 106,1              | 104,2 |
| lipanj          | 6 972                                       | 9 733 | 106,0              | 104,2 |

G 10.1. PROSJEČNE MJESEČNE ISPLAĆENE NETO PLAĆE



# 10. PLAĆE

## 10.2. PROSJEČNE NETO PLAĆE ISPLAĆENE ZA RAZDOBLJA, PREMA NKD-u 2007.

kune

|                                                                                                                   | 2016.        | I. - VI.     |              | Indeksi                                               |
|-------------------------------------------------------------------------------------------------------------------|--------------|--------------|--------------|-------------------------------------------------------|
|                                                                                                                   |              | 2016.        | 2017.        | $\frac{\text{I. - VI. 2017.}}{\text{I. - VI. 2016.}}$ |
| <b>UKUPNO</b>                                                                                                     | <b>6 575</b> | <b>6 558</b> | <b>6 927</b> | <b>105,6</b>                                          |
| GOSPODARSTVO                                                                                                      | 6 451        | 6 434        | 6 839        | 106,3                                                 |
| IZVAN GOSPODARSKE DJELATNOSTI                                                                                     | 6 836        | 6 820        | 7 108        | 104,2                                                 |
| <b>Po područjima djelatnosti</b>                                                                                  |              |              |              |                                                       |
| <b>POLJOPRIVREDA, ŠUMARSTVO I RIBARSTVO</b>                                                                       | 5 844        | 5 873        | 6 046        | 102,9                                                 |
| Biljna i stočarska proizvodnja, lovstvo i uslužne djelatnosti povezane s njima                                    | 4 594        | 4 527        | 4 866        | 107,5                                                 |
| Šumarstvo i sječa drva                                                                                            | 7 567        | 7 800        | 7 651        | 98,1                                                  |
| <b>RUDARSTVO I VAĐENJE</b>                                                                                        | 10 077       | 10 568       | 10 780       | 102,0                                                 |
| Vađenje sirove nafte i prirodnog plina                                                                            | 11 562       | 12 340       | 12 360       | 100,2                                                 |
| Pomoćne uslužne djelatnosti u rudarstvu                                                                           | 9 005        | 9 234        | 9 709        | 105,1                                                 |
| <b>PRERAĐIVAČKA INDUSTRIJA</b>                                                                                    | 6 588        | 6 627        | 6 982        | 105,4                                                 |
| Proizvodnja prehrambenih proizvoda                                                                                | 5 741        | 5 665        | 5 936        | 104,8                                                 |
| Proizvodnja pića                                                                                                  | 9 094        | 8 983        | 8 742        | 97,3                                                  |
| Proizvodnja tekstila                                                                                              | 3 994        | 3 993        | 4 155        | 104,1                                                 |
| Proizvodnja odjeće                                                                                                | 3 523        | 3 470        | 3 750        | 108,1                                                 |
| Proizvodnja kože i srodnih proizvoda                                                                              | 3 846        | 3 794        | 4 096        | 108,0                                                 |
| Prerada drva i proizvodi od drva i pluta, osim namještaja; proizvodnja proizvoda od slame i pletarskih materijala | 3 989        | 4 018        | 4 505        | 112,1                                                 |
| Proizvodnja papira i proizvoda od papira                                                                          | 5 101        | 5 015        | 5 452        | 108,7                                                 |
| Tiskanje i umnožavanje snimljenih zapisa                                                                          | 5 441        | 5 399        | 5 682        | 105,2                                                 |
| Proizvodnja koksa i rafiniranih naftnih proizvoda                                                                 | 9 848        | 10 639       | 10 387       | 97,6                                                  |
| Proizvodnja kemikalija i kemijskih proizvoda                                                                      | 6 100        | 6 042        | 6 473        | 107,1                                                 |
| Proizvodnja osnovnih farmaceutskih proizvoda i farmaceutskih pripravaka                                           | 10 722       | 11 488       | 12 049       | 104,9                                                 |
| Proizvodnja proizvoda od gume i plastike                                                                          | 4 832        | 4 843        | 5 070        | 104,7                                                 |
| Proizvodnja ostalih nemetalnih mineralnih proizvoda                                                               | 5 526        | 5 561        | 5 856        | 105,3                                                 |
| Proizvodnja metala                                                                                                | 4 084        | 4 006        | 4 346        | 108,5                                                 |
| Proizvodnja gotovih metalnih proizvoda, osim strojeva i opreme                                                    | 5 260        | 5 161        | 5 289        | 102,5                                                 |
| Proizvodnja računala te elektroničkih i optičkih proizvoda                                                        | 10 003       | 10 388       | 11 195       | 107,8                                                 |
| Proizvodnja električne opreme                                                                                     | 7 371        | 7 263        | 7 648        | 105,3                                                 |
| Proizvodnja strojeva i uređaja, d.n.                                                                              | 5 880        | 5 803        | 6 080        | 104,8                                                 |
| Proizvodnja motornih vozila, prikolica i poluprikolica                                                            | 6 322        | 5 958        | 6 081        | 102,1                                                 |
| Proizvodnja ostalih prijevoznih sredstava                                                                         | 6 020        | 6 106        | 6 364        | 104,2                                                 |
| Proizvodnja namještaja                                                                                            | 3 916        | 3 842        | 4 156        | 108,2                                                 |
| Ostala prerađivačka industrija                                                                                    | 4 284        | 4 256        | 4 524        | 106,3                                                 |
| Popravak i instaliranje strojeva i opreme                                                                         | 6 146        | 6 080        | 6 479        | 106,6                                                 |
| <b>OPSKRBA ELEKTRIČNOM ENERGIJOM, PLINOM, PAROM I KLIMATIZACIJA</b>                                               | 8 734        | 8 600        | 8 972        | 104,3                                                 |
| Opskrba električnom energijom, plinom, parom i klimatizacija                                                      | 8 734        | 8 600        | 8 972        | 104,3                                                 |
| <b>OPSKRBA VODOM; UKLANJANJE OTPADNIH VODA, GOSPODARENJE OTPADOM</b>                                              | 6 239        | 6 051        | 6 176        | 102,1                                                 |
| <b>TE DJELATNOSTI SANACIJE OKOLIŠA</b>                                                                            |              |              |              |                                                       |
| Skupljanje, pročišćavanje i opskrba vodom                                                                         | 6 918        | 6 638        | 6 761        | 101,9                                                 |
| Skupljanje otpada, djelatnosti obrade i zbrinjavanja otpada; uporaba materijala                                   | 5 555        | 5 433        | 5 569        | 102,5                                                 |
| Djelatnosti sanacije okoliša te ostale djelatnosti gospodarenja otpadom                                           | 7 297        | 7 476        | 8 398        | 112,3                                                 |

# 10. PLAĆE

## 10.2. PROSJEČNE NETO PLAĆE ISPLAĆENE ZA RAZDOBLJA, PREMA NKD-u 2007. (nastavak)

kune

|                                                                                                                              | 2016. | I. - VI. |        | Indeksi                                               |
|------------------------------------------------------------------------------------------------------------------------------|-------|----------|--------|-------------------------------------------------------|
|                                                                                                                              |       | 2016.    | 2017.  | $\frac{\text{I. - VI. 2017.}}{\text{I. - VI. 2016.}}$ |
| GRAĐEVINARSTVO                                                                                                               | 5 210 | 5 176    | 5 410  | 104,5                                                 |
| Gradnja zgrada                                                                                                               | 4 626 | 4 616    | 4 835  | 104,7                                                 |
| Gradnja građevina niskogradnje                                                                                               | 6 301 | 6 249    | 6 471  | 103,6                                                 |
| Specijalizirane građevinske djelatnosti                                                                                      | 4 486 | 4 426    | 4 835  | 109,2                                                 |
| TRGOVINA NA VELIKO I NA MALO; POPRAVAK MOTORNIM VOZILIMA I MOTOCIKALA                                                        | 5 920 | 5 890    | 6 350  | 107,8                                                 |
| Trgovina na veliko i na malo motornim vozilima i motociklima; popravak motornih vozila i motocikala                          | 5 866 | 5 783    | 6 506  | 112,5                                                 |
| Trgovina na veliko, osim trgovine motornim vozilima i motociklima                                                            | 6 774 | 6 762    | 7 278  | 107,6                                                 |
| Trgovina na malo, osim trgovine motornim vozilima i motociklima                                                              | 5 047 | 5 012    | 5 348  | 106,7                                                 |
| PRIJEVOZ I SKLADIŠTENJE                                                                                                      | 6 411 | 6 340    | 6 566  | 103,6                                                 |
| Kopneni prijevoz i cjevovodni transport                                                                                      | 6 555 | 6 468    | 6 668  | 103,1                                                 |
| Zračni prijevoz                                                                                                              | 8 239 | 8 180    | 8 296  | 101,4                                                 |
| Skladištenje i prateće djelatnosti u prijevozu                                                                               | 6 815 | 6 724    | 6 986  | 103,9                                                 |
| Poštanske i kurirske djelatnosti                                                                                             | 5 251 | 5 236    | 5 496  | 105,0                                                 |
| DJELATNOSTI PRUŽANJA SMJEŠTAJA TE PRIPREME I USLUŽIVANJA HRANE                                                               | 4 206 | 4 165    | 4 416  | 106,0                                                 |
| Smještaj                                                                                                                     | 5 384 | 5 335    | 5 489  | 102,9                                                 |
| Djelatnosti pripreme i usluživanja hrane i pića                                                                              | 3 822 | 3 788    | 4 036  | 106,5                                                 |
| INFORMACIJE I KOMUNIKACIJE                                                                                                   | 8 331 | 8 361    | 8 875  | 106,1                                                 |
| Izdavačke djelatnosti                                                                                                        | 7 251 | 7 265    | 7 414  | 102,1                                                 |
| Proizvodnja filmova, videofilmova i televizijskog programa, djelatnosti snimanja zvučnih zapisa i izdavanja glazbenih zapisa | 5 689 | 5 661    | 6 079  | 107,4                                                 |
| Emitiranje programa                                                                                                          | 7 407 | 7 387    | 7 636  | 103,4                                                 |
| Telekomunikacije                                                                                                             | 9 560 | 9 794    | 10 331 | 105,5                                                 |
| Računalno programiranje, savjetovanje i djelatnosti povezane s njima                                                         | 8 664 | 8 522    | 9 372  | 110,0                                                 |
| Informacijske uslužne djelatnosti                                                                                            | 6 762 | 6 765    | 7 455  | 110,2                                                 |
| FINANCIJSKE DJELATNOSTI I DJELATNOSTI OSIGURANJA                                                                             | 9 201 | 9 183    | 9 861  | 107,4                                                 |
| Financijske uslužne djelatnosti, osim osiguranja i mirovinskih fondova                                                       | 9 847 | 9 877    | 10 497 | 106,3                                                 |
| Osiguranje, reosiguranje i mirovinski fondovi, osim, obveznoga socijalnog osiguranja                                         | 8 576 | 8 525    | 9 289  | 109,0                                                 |
| Pomoćne djelatnosti kod financijskih usluga i djelatnosti osiguranja                                                         | 7 536 | 7 389    | 8 102  | 109,6                                                 |
| POSLOVANJE NEKRETNINAMA                                                                                                      | 6 007 | 5 943    | 6 201  | 104,3                                                 |
| Poslovanje nekretninama                                                                                                      | 6 007 | 5 943    | 6 201  | 104,3                                                 |
| STRUČNE, ZNANSTVENE I TEHNIČKE DJELATNOSTI                                                                                   | 7 118 | 7 097    | 7 596  | 107,0                                                 |
| Pravne i računovodstvene djelatnosti                                                                                         | 5 824 | 5 801    | 6 184  | 106,6                                                 |
| Upravljačke djelatnosti; savjetovanje u vezi s upravljanjem                                                                  | 7 789 | 7 715    | 8 406  | 109,0                                                 |
| Arhitektonske djelatnosti i inženjerstvo; tehničko ispitivanje i analiza                                                     | 6 629 | 6 611    | 7 070  | 106,9                                                 |
| Znanstveno istraživanje i razvoj                                                                                             | 8 977 | 8 906    | 9 432  | 105,9                                                 |
| Promidžba (reklama i propaganda) i istraživanje tržišta                                                                      | 7 900 | 8 035    | 8 528  | 106,1                                                 |
| Ostale stručne, znanstvene i tehničke djelatnosti                                                                            | 5 115 | 5 099    | 5 478  | 107,4                                                 |
| Veterinarske djelatnosti                                                                                                     | 4 652 | 4 593    | 5 198  | 113,2                                                 |

# 10. PLAĆE

## 10.2. PROSJEČNE NETO PLAĆE ISPLAĆENE ZA RAZDOBLJA, PREMA NKD-u 2007. (nastavak)

kune

|                                                                                                                        | 2016. | I. - VI. |       | Indeksi<br>I. - VI. 2017.<br>I. - VI. 2016. |
|------------------------------------------------------------------------------------------------------------------------|-------|----------|-------|---------------------------------------------|
|                                                                                                                        |       | 2016.    | 2017. |                                             |
| ADMINISTRATIVNE I POMOĆNE USLUŽNE DJELATNOSTI                                                                          | 4 219 | 4 134    | 4 483 | 108,4                                       |
| Djelatnosti iznajmljivanja i davanja u zakup (leasing)                                                                 | 5 932 | 5 917    | 6 603 | 111,6                                       |
| Djelatnosti zapošljavanja                                                                                              | 4 586 | 4 514    | 4 788 | 106,1                                       |
| Putničke agencije, organizatori putovanja (turoperatori) i ostale rezervacijske usluge te djelatnosti povezane s njima | 5 870 | 5 840    | 6 289 | 107,7                                       |
| Zaštitne i istražne djelatnosti                                                                                        | 3 530 | 3 453    | 3 746 | 108,5                                       |
| Usluge u vezi s upravljanjem i održavanjem zgrada te djelatnosti uređenja i održavanja krajolika                       | 3 757 | 3 696    | 3 962 | 107,2                                       |
| Uredske administrativne i pomoćne djelatnosti te ostale poslovne pomoćne djelatnosti                                   | 5 657 | 5 592    | 5 703 | 102,0                                       |
| JAVNA UPRAVA I OBRANA; OBVEZNO SOCIJALNO OSIGURANJE                                                                    | 7 072 | 7 040    | 7 357 | 104,5                                       |
| Javna uprava i obrana; obvezno socijalno osiguranje                                                                    | 7 072 | 7 040    | 7 357 | 104,5                                       |
| Državna uprava te ekonomska i socijalna politika zajednice                                                             | 7 514 | 7 469    | 7 847 | 105,1                                       |
| Pružanje usluga zajednici kao cjelini                                                                                  | 6 924 | 6 897    | 7 190 | 104,2                                       |
| Djelatnosti obveznoga socijalnog osiguranja                                                                            | 5 852 | 5 856    | 6 061 | 103,5                                       |
| OBRAZOVANJE                                                                                                            | 6 636 | 6 620    | 6 894 | 104,1                                       |
| Obrazovanje                                                                                                            | 6 636 | 6 620    | 6 894 | 104,1                                       |
| Predškolsko obrazovanje                                                                                                | 5 774 | 5 760    | 6 021 | 104,5                                       |
| Osnovno obrazovanje                                                                                                    | 5 773 | 5 772    | 5 941 | 102,9                                       |
| Srednje obrazovanje                                                                                                    | 5 937 | 5 907    | 6 092 | 103,1                                       |
| Visoko obrazovanje                                                                                                     | 8 729 | 8 722    | 9 123 | 104,6                                       |
| Ostalo obrazovanje i poučavanje                                                                                        | 4 883 | 4 833    | 5 169 | 107,0                                       |
| DJELATNOSTI ZDRAVSTVENE ZAŠTITE I SOCIJALNE SKRBI                                                                      | 7 083 | 7 106    | 7 299 | 102,7                                       |
| Djelatnosti zdravstvene zaštite                                                                                        | 7 473 | 7 506    | 7 674 | 102,2                                       |
| Djelatnosti socijalne skrbi sa smještajem                                                                              | 4 990 | 4 980    | 5 194 | 104,3                                       |
| Djelatnosti socijalne skrbi bez smještaja                                                                              | 5 289 | 5 277    | 5 579 | 105,7                                       |
| UMJETNOST, ZABAVA I REKREACIJA                                                                                         | 6 052 | 6 023    | 6 323 | 105,0                                       |
| Kreativne, umjetničke i zabavne djelatnosti                                                                            | 6 770 | 6 789    | 7 092 | 104,5                                       |
| Knjižnice, arhivi, muzeji i ostale kulturne djelatnosti                                                                | 6 605 | 6 589    | 6 855 | 104,0                                       |
| Djelatnosti kockanja i klađenja                                                                                        | 5 328 | 5 311    | 5 553 | 104,6                                       |
| Sportske djelatnosti te zabavne i rekreacijske djelatnosti                                                             | 5 743 | 5 635    | 6 075 | 107,8                                       |
| OSTALE USLUŽNE DJELATNOSTI                                                                                             | 5 808 | 5 770    | 6 271 | 108,7                                       |
| Djelatnosti članskih organizacija                                                                                      | 6 938 | 6 917    | 7 154 | 103,4                                       |
| Popravak računala i predmeta za osobnu uporabu i kućanstvo                                                             | 7 395 | 7 298    | 8 281 | 113,5                                       |
| Ostale osobne uslužne djelatnosti                                                                                      | 3 438 | 3 409    | 3 801 | 111,5                                       |

# 10. PLAĆE

## 10.3. PROSJEČNE BRUTO PLAĆE ISPLAĆENE ZA RAZDOBLJA, PREMA NKD-u 2007.

kune

|                                                                                                                   | 2016.        | I. - VI.     |              | Indeksi                          |
|-------------------------------------------------------------------------------------------------------------------|--------------|--------------|--------------|----------------------------------|
|                                                                                                                   |              | 2016.        | 2017.        | I. - VI. 2017.<br>I. - VI. 2016. |
| <b>UKUPNO</b>                                                                                                     | <b>9 339</b> | <b>9 340</b> | <b>9 679</b> | <b>103,6</b>                     |
| GOSPODARSTVO                                                                                                      | 9 267        | 9 277        | 9 657        | 104,1                            |
| IZVAN GOSPODARSKE DJELATNOSTI                                                                                     | 9 490        | 9 471        | 9 722        | 102,7                            |
| <b>Po područjima djelatnosti</b>                                                                                  |              |              |              |                                  |
| POLJOPRIVREDA, ŠUMARSTVO I RIBARSTVO                                                                              | 8 302        | 8 375        | 8 427        | 100,6                            |
| Biljna i stočarska proizvodnja, lovstvo i uslužne djelatnosti povezane s njima                                    | 6 418        | 6 319        | 6 680        | 105,7                            |
| Šumarstvo i sječa drva                                                                                            | 10 909       | 11 330       | 10 813       | 95,4                             |
| RUDARSTVO I VAĐENJE                                                                                               | 15 620       | 16 686       | 16 401       | 98,3                             |
| Vađenje sirove nafte i prirodnog plina                                                                            | 18 326       | 20 043       | 19 072       | 95,2                             |
| Pomoćne uslužne djelatnosti u rudarstvu                                                                           | 13 580       | 14 063       | 14 552       | 103,5                            |
| PRERAĐIVAČKA INDUSTRIJA                                                                                           | 9 429        | 9 569        | 9 839        | 102,8                            |
| Proizvodnja prehrambenih proizvoda                                                                                | 7 827        | 7 720        | 7 954        | 103,0                            |
| Proizvodnja pića                                                                                                  | 13 829       | 13 818       | 12 715       | 92,0                             |
| Proizvodnja tekstila                                                                                              | 5 050        | 5 026        | 5 180        | 103,1                            |
| Proizvodnja odjeće                                                                                                | 4 585        | 4 511        | 4 839        | 107,3                            |
| Proizvodnja kože i srodnih proizvoda                                                                              | 4 846        | 4 763        | 4 992        | 104,8                            |
| Prerada drva i proizvodi od drva i pluta, osim namještaja; proizvodnja proizvoda od slame i pletarskih materijala | 5 340        | 5 396        | 5 998        | 111,2                            |
| Proizvodnja papira i proizvoda od papira                                                                          | 6 841        | 6 764        | 7 213        | 106,6                            |
| Tiskanje i umnožavanje snimljenih zapisa                                                                          | 7 533        | 7 484        | 7 742        | 103,4                            |
| Proizvodnja koksa i rafiniranih naftnih proizvoda                                                                 | 15 412       | 17 109       | 15 851       | 92,6                             |
| Proizvodnja kemikalija i kemijskih proizvoda                                                                      | 8 535        | 8 491        | 8 835        | 104,1                            |
| Proizvodnja osnovnih farmaceutskih proizvoda i farmaceutskih pripravaka                                           | 17 020       | 18 712       | 18 807       | 100,5                            |
| Proizvodnja proizvoda od gume i plastike                                                                          | 6 469        | 6 490        | 6 717        | 103,5                            |
| Proizvodnja ostalih nemetalnih mineralnih proizvoda                                                               | 7 739        | 7 816        | 8 097        | 103,6                            |
| Proizvodnja metala                                                                                                | 5 442        | 5 337        | 5 735        | 107,5                            |
| Proizvodnja gotovih metalnih proizvoda, osim strojeva i opreme                                                    | 6 766        | 6 580        | 6 720        | 102,1                            |
| Proizvodnja računala te elektroničkih i optičkih proizvoda                                                        | 15 120       | 16 025       | 16 730       | 104,4                            |
| Proizvodnja električne opreme                                                                                     | 10 844       | 10 678       | 10 988       | 102,9                            |
| Proizvodnja strojeva i uređaja, d.n.                                                                              | 8 263        | 8 159        | 8 426        | 103,3                            |
| Proizvodnja motornih vozila, prikolica i poluprikolica                                                            | 8 831        | 8 271        | 8 248        | 99,7                             |
| Proizvodnja ostalih prijevoznih sredstava                                                                         | 8 550        | 8 778        | 9 001        | 102,5                            |
| Proizvodnja namještaja                                                                                            | 5 194        | 5 081        | 5 450        | 107,3                            |
| Ostala prerađivačka industrija                                                                                    | 5 742        | 5 700        | 5 992        | 105,1                            |
| Popravak i instaliranje strojeva i opreme                                                                         | 8 627        | 8 536        | 9 005        | 105,5                            |
| OPSKRBA ELEKTRIČNOM ENERGIJOM, PLINOM, PAROM I KLIMATIZACIJA                                                      | 12 296       | 11 992       | 12 268       | 102,3                            |
| Opskrba električnom energijom, plinom, parom i klimatizacija                                                      | 12 296       | 11 992       | 12 268       | 102,3                            |
| OPSKRBA VODOM; UKLANJANJE OTPADNIH VODA, GOSPODARENJE OTPADOM TE DJELATNOSTI SANACIJE OKOLIŠA                     | 8 577        | 8 259        | 8 342        | 101,0                            |
| Skupljanje, pročišćavanje i opskrba vodom                                                                         | 9 732        | 9 268        | 9 319        | 100,6                            |
| Skupljanje otpada, djelatnosti obrade i zbrinjavanja otpada; uporaba materijala                                   | 7 438        | 7 239        | 7 357        | 101,6                            |
| Djelatnosti sanacije okoliša te ostale djelatnosti gospodarenja otpadom                                           | 9 768        | 9 738        | 11 266       | 115,7                            |

## 10. PLAĆE

### 10.3. PROSJEČNE BRUTO PLAĆE ISPLAĆENE ZA RAZDOBLJA, PREMA NKD-u 2007.

(nastavak)

kune

|                                                                                                                              | 2016.  | I. - VI. |        | Indeksi<br>I. - VI. 2017.<br>I. - VI. 2016. |
|------------------------------------------------------------------------------------------------------------------------------|--------|----------|--------|---------------------------------------------|
|                                                                                                                              |        | 2016.    | 2017.  |                                             |
| GRAĐEVINARSTVO                                                                                                               | 7 154  | 7 111    | 7 327  | 103,0                                       |
| Gradnja zgrada                                                                                                               | 6 228  | 6 219    | 6 472  | 104,1                                       |
| Gradnja građevina niskogradnje                                                                                               | 8 880  | 8 810    | 8 925  | 101,3                                       |
| Specijalizirane građevinske djelatnosti                                                                                      | 6 011  | 5 930    | 6 449  | 108,8                                       |
| TRGOVINA NA VELIKO I NA MALO; POPRAVAK MOTORNIH VOZILA I MOTOCIKALA                                                          | 8 425  | 8 411    | 8 895  | 105,8                                       |
| Trgovina na veliko i na malo motornim vozilima i motociklima; popravak motornih vozila i motocikala                          | 8 177  | 8 070    | 9 003  | 111,6                                       |
| Trgovina na veliko, osim trgovine motornim vozilima i motociklima                                                            | 9 955  | 9 996    | 10 495 | 105,0                                       |
| Trgovina na malo, osim trgovine motornim vozilima i motociklima                                                              | 6 892  | 6 849    | 7 200  | 105,1                                       |
| PRIJEVOZ I SKLADIŠTENJE                                                                                                      | 8 974  | 8 863    | 9 039  | 102,0                                       |
| Kopneni prijevoz i cjevovodni transport                                                                                      | 9 226  | 9 085    | 9 218  | 101,5                                       |
| Zračni prijevoz                                                                                                              | 11 654 | 11 582   | 11 400 | 98,4                                        |
| Skladištenje i prateće djelatnosti u prijevozu                                                                               | 9 552  | 9 409    | 9 635  | 102,4                                       |
| Poštanske i kurirske djelatnosti                                                                                             | 7 198  | 7 185    | 7 442  | 103,6                                       |
| DJELATNOSTI PRUŽANJA SMJEŠTAJA TE PRIPREME I USLUŽIVANJA HRANE                                                               | 5 482  | 5 426    | 5 683  | 104,7                                       |
| Smještaj                                                                                                                     | 7 375  | 7 318    | 7 397  | 101,1                                       |
| Djelatnosti pripreme i usluživanja hrane i pića                                                                              | 4 866  | 4 816    | 5 075  | 105,4                                       |
| INFORMACIJE I KOMUNIKACIJE                                                                                                   | 12 398 | 12 487   | 12 978 | 103,9                                       |
| Izdavačke djelatnosti                                                                                                        | 10 695 | 10 720   | 10 733 | 100,1                                       |
| Proizvodnja filmova, videofilmova i televizijskog programa, djelatnosti snimanja zvučnih zapisa i izdavanja glazbenih zapisa | 8 010  | 7 997    | 8 414  | 105,2                                       |
| Emitiranje programa                                                                                                          | 10 761 | 10 753   | 10 898 | 101,3                                       |
| Telekomunikacije                                                                                                             | 14 202 | 14 691   | 15 116 | 102,9                                       |
| Računalno programiranje, savjetovanje i djelatnosti povezane s njima                                                         | 13 124 | 12 907   | 13 903 | 107,7                                       |
| Informacijske uslužne djelatnosti                                                                                            | 9 934  | 9 970    | 10 890 | 109,2                                       |
| FINANCIJSKE DJELATNOSTI I DJELATNOSTI OSIGURANJA                                                                             | 14 024 | 14 062   | 14 677 | 104,4                                       |
| Financijske uslužne djelatnosti, osim osiguranja i mirovinskih fondova                                                       | 15 150 | 15 281   | 15 745 | 103,0                                       |
| Osiguranje, reosiguranje i mirovinski fondovi, osim obveznoga socijalnog osiguranja                                          | 12 925 | 12 898   | 13 721 | 106,4                                       |
| Pomoćne djelatnosti kod financijskih usluga i djelatnosti osiguranja                                                         | 11 137 | 10 927   | 11 716 | 107,2                                       |
| POSLOVANJE NEKRETNINAMA                                                                                                      | 8 574  | 8 475    | 8 663  | 102,2                                       |
| Poslovanje nekretninama                                                                                                      | 8 574  | 8 475    | 8 663  | 102,2                                       |
| STRUČNE, ZNANSTVENE I TEHNIČKE DJELATNOSTI                                                                                   | 10 519 | 10 528   | 11 011 | 104,6                                       |
| Pravne i računovodstvene djelatnosti                                                                                         | 8 238  | 8 216    | 8 645  | 105,2                                       |
| Upravljačke djelatnosti; savjetovanje u vezi s upravljanjem                                                                  | 11 936 | 11 858   | 12 556 | 105,9                                       |
| Arhitektonske djelatnosti i inženjerstvo; tehničko ispitivanje i analiza                                                     | 9 532  | 9 532    | 10 009 | 105,0                                       |
| Znanstveno istraživanje i razvoj                                                                                             | 13 447 | 13 351   | 13 855 | 103,8                                       |
| Promidžba (reklama i propaganda) i istraživanje tržišta                                                                      | 12 270 | 12 648   | 12 886 | 101,9                                       |
| Ostale stručne, znanstvene i tehničke djelatnosti                                                                            | 7 132  | 7 126    | 7 524  | 105,6                                       |
| Veterinarske djelatnosti                                                                                                     | 6 223  | 6 128    | 6 930  | 113,1                                       |

# 10. PLAĆE

## 10.3. PROSJEČNE BRUTO PLAĆE ISPLAĆENE ZA RAZDOBLJA, PREMA NKD-u 2007. (nastavak)

kune

|                                                                                                                       | 2016.  | I. - VI. |        | Indeksi                                               |
|-----------------------------------------------------------------------------------------------------------------------|--------|----------|--------|-------------------------------------------------------|
|                                                                                                                       |        | 2016.    | 2017.  | $\frac{\text{I. - VI. 2017.}}{\text{I. - VI. 2016.}}$ |
| ADMINISTRATIVNE I POMOĆNE USLUŽNE DJELATNOSTI                                                                         | 5 649  | 5 533    | 5 925  | 107,1                                                 |
| Djelatnosti iznajmljivanja i davanja u zakup (leasing)                                                                | 8 548  | 8 556    | 9 421  | 110,1                                                 |
| Djelatnosti zapošljavanja                                                                                             | 6 225  | 6 133    | 6 399  | 104,3                                                 |
| Putničke agencije, organizatori putovanja (turoperator) i ostale rezervacijske usluge te djelatnosti povezane s njima | 8 399  | 8 390    | 8 836  | 105,3                                                 |
| Zaštitne i istražne djelatnosti                                                                                       | 4 495  | 4 393    | 4 707  | 107,1                                                 |
| Usluge u vezi s upravljanjem i održavanjem zgrada te djelatnosti uređenja i održavanja krajolika                      | 4 934  | 4 846    | 5 135  | 106,0                                                 |
| Uredske administrativne i pomoćne djelatnosti te ostale poslovne pomoćne djelatnosti                                  | 8 027  | 7 924    | 7 941  | 100,2                                                 |
| JAVNA UPRAVA I OBRANA; OBVEZNO SOCIJALNO OSIGURANJE                                                                   | 9 707  | 9 664    | 9 950  | 103,0                                                 |
| Javna uprava i obrana; obvezno socijalno osiguranje                                                                   | 9 707  | 9 664    | 9 950  | 103,0                                                 |
| Državna uprava te ekonomska i socijalna politika zajednice                                                            | 10 706 | 10 644   | 11 008 | 103,4                                                 |
| Pružanje usluga zajednici kao cjelini                                                                                 | 9 279  | 9 244    | 9 496  | 102,7                                                 |
| Djelatnosti obveznoga socijalnog osiguranja                                                                           | 8 068  | 8 081    | 8 244  | 102,0                                                 |
| OBRAZOVANJE                                                                                                           | 9 293  | 9 271    | 9 527  | 102,8                                                 |
| Obrazovanje                                                                                                           | 9 293  | 9 271    | 9 527  | 102,8                                                 |
| Predškolsko obrazovanje                                                                                               | 7 982  | 7 968    | 8 261  | 103,7                                                 |
| Osnovno obrazovanje                                                                                                   | 7 654  | 7 649    | 7 807  | 102,1                                                 |
| Srednje obrazovanje                                                                                                   | 8 232  | 8 217    | 8 392  | 102,1                                                 |
| Visoko obrazovanje                                                                                                    | 12 772 | 12 756   | 13 063 | 102,4                                                 |
| Ostalo obrazovanje i poučavanje                                                                                       | 6 706  | 6 641    | 7 047  | 106,1                                                 |
| DJELATNOSTI ZDRAVSTVENE ZAŠTITE I SOCIJALNE SKRBI                                                                     | 9 873  | 9 911    | 10 000 | 100,9                                                 |
| Djelatnosti zdravstvene zaštite                                                                                       | 10 527 | 10 585   | 10 616 | 100,3                                                 |
| Djelatnosti socijalne skrbi sa smještajem                                                                             | 6 304  | 6 283    | 6 493  | 103,3                                                 |
| Djelatnosti socijalne skrbi bez smještaja                                                                             | 6 975  | 6 919    | 7 243  | 104,7                                                 |
| UMJETNOST, ZABAVA I REKREACIJA                                                                                        | 8 503  | 8 467    | 8 778  | 103,7                                                 |
| Kreativne, umjetničke i zabavne djelatnosti                                                                           | 9 578  | 9 610    | 9 943  | 103,5                                                 |
| Knjižnice, arhivi, muzeji i ostale kulturne djelatnosti                                                               | 9 201  | 9 187    | 9 438  | 102,7                                                 |
| Djelatnosti kockanja i klađenja                                                                                       | 7 446  | 7 444    | 7 641  | 102,6                                                 |
| Sportske djelatnosti te zabavne i rekreacijske djelatnosti                                                            | 8 127  | 7 956    | 8 495  | 106,8                                                 |
| OSTALE USLUŽNE DJELATNOSTI                                                                                            | 8 270  | 8 232    | 8 799  | 106,9                                                 |
| Djelatnosti članskih organizacija                                                                                     | 9 916  | 9 905    | 10 064 | 101,6                                                 |
| Popravak računala i predmeta za osobnu uporabu i kućanstvo                                                            | 11 278 | 11 179   | 12 337 | 110,4                                                 |
| Ostale osobne uslužne djelatnosti                                                                                     | 4 492  | 4 453    | 4 916  | 110,4                                                 |

## 11. POSLOVNI SUBJEKTI

### 11.1. PRAVNE OSOBE PREMA PODRUČJIMA NKD-a 2007. I AKTIVNOSTI<sup>1)</sup>

stanje 30. lipnja 2017.

|                                                                                                                                               | Pravne osobe  |               |                                 |
|-----------------------------------------------------------------------------------------------------------------------------------------------|---------------|---------------|---------------------------------|
|                                                                                                                                               | registrirani  | aktivni       | udjel aktivnih u registriranima |
| <b>UKUPNO</b>                                                                                                                                 | <b>83 527</b> | <b>49 405</b> | <b>59,1</b>                     |
| Poljoprivreda, šumarstvo i ribarstvo                                                                                                          | 607           | 344           | 56,7                            |
| Rudarstvo i vađenje                                                                                                                           | 57            | 32            | 56,1                            |
| Prerađivačka industrija                                                                                                                       | 5 561         | 3 695         | 66,4                            |
| Opskrba električnom energijom, plinom, parom i klimatizacija                                                                                  | 393           | 189           | 48,1                            |
| Opskrba vodom; uklanjanje otpadnih voda, gospodarenje otpadom te djelatnosti sanacije okoliša                                                 | 249           | 144           | 57,8                            |
| Građevinarstvo                                                                                                                                | 6 768         | 3 733         | 55,2                            |
| Trgovina na veliko i na malo; popravak motornih vozila i motocikala                                                                           | 19 937        | 11 251        | 56,4                            |
| Prijevoz i skladištenje                                                                                                                       | 1 901         | 1 188         | 62,5                            |
| Djelatnosti pružanja smještaja te pripreme i usluživanja hrane                                                                                | 4 888         | 2 933         | 60,0                            |
| Informacije i komunikacije                                                                                                                    | 4 788         | 3 370         | 70,4                            |
| Financijske djelatnosti i djelatnosti osiguranja                                                                                              | 1 070         | 549           | 51,3                            |
| Poslovanje nekretninama                                                                                                                       | 2 394         | 1 490         | 62,2                            |
| Stručne, znanstvene i tehničke djelatnosti                                                                                                    | 12 622        | 9 020         | 71,5                            |
| Administrativne i pomoćne uslužne djelatnosti                                                                                                 | 2 851         | 1 957         | 68,6                            |
| Javna uprava i obrana; obvezno socijalno osiguranje                                                                                           | 197           | 137           | 69,5                            |
| Obrazovanje                                                                                                                                   | 1 145         | 905           | 79,0                            |
| Djelatnosti zdravstvene zaštite i socijalne skrbi                                                                                             | 1 249         | 820           | 65,7                            |
| Umjetnost, zabava i rekreacija                                                                                                                | 4 472         | 2 105         | 47,1                            |
| Ostale uslužne djelatnosti                                                                                                                    | 12 344        | 5 543         | 44,9                            |
| Djelatnosti kućanstava kao poslodavaca; djelatnosti kućanstava koja proizvode različitu robu i obavljaju različite usluge za vlastite potrebe | -             | -             | -                               |
| Izvanteritorijalne organizacije i tijela                                                                                                      | 34            | -             | -                               |

<sup>1)</sup> Podaci preuzeti od Državnog zavoda za statistiku.

### 11.2. POSLOVNI SUBJEKTI PREMA PRAVNO USTROJBEIM OBLICIMA I AKTIVNOSTI<sup>1)</sup>

stanje 30. lipnja 2017.

|                                                  | Poslovni subjekti |               |                                 |
|--------------------------------------------------|-------------------|---------------|---------------------------------|
|                                                  | registrirani      | aktivni       | udjel aktivnih u registriranima |
| <b>PRAVNE OSOBE - ukupno</b>                     | <b>83 527</b>     | <b>49 405</b> | <b>59,1</b>                     |
| Trgovačka društva - ukupno                       | 67 121            | 42 407        | 63,2                            |
| Jednostavna društva s ograničenom odgovornošću   | 10 556            | 7 844         | 74,3                            |
| Društva s ograničenom odgovornošću               | 55 445            | 33 821        | 61,0                            |
| Ostali oblici                                    | 1 120             | 742           | 66,3                            |
| Zadruge i ostali oblici - ukupno                 | 511               | 102           | 20,0                            |
| Zadruge                                          | 510               | 101           | 19,8                            |
| Ostali oblici                                    | 1                 | 1             | 100,0                           |
| Ustanove, tijela, udruge, fondovi i organizacije | 15 895            | 6 896         | 43,4                            |
| <b>OBRT I SLOBODNA ZANIMANJA</b>                 | <b>14 626</b>     | ...           | -                               |

<sup>1)</sup> Podaci preuzeti od Državnog zavoda za statistiku Republike Hrvatske.



## 11. POSLOVNI SUBJEKTI

### 11.3. STRUKTURA AKTIVNIH PRAVNIH OSOBA PREMA OBLICIMA VLASNIŠTVA <sup>1)</sup>

stanje 30. lipnja 2017.

|                           | Ukupno  | Oblici vlasništva |          |          |           |                 |
|---------------------------|---------|-------------------|----------|----------|-----------|-----------------|
|                           |         | državno           | privatno | zadružno | mješovito | nema vlasništva |
| Grad Zagreb               | 49 405  | 201               | 41 982   | 101      | 314       | 6 807           |
| Republika Hrvatska        | 153 281 | 1 160             | 120 265  | 1 072    | 1 000     | 29 784          |
|                           |         | udjel, %          |          |          |           |                 |
| Ukupno Grad Zagreb        | 100,0   | 0,4               | 85,0     | 0,2      | 0,6       | 13,8            |
| Ukupno Republika Hrvatska | 100,0   | 0,8               | 78,4     | 0,7      | 0,7       | 19,4            |

<sup>1)</sup> Podaci preuzeti od Državnog zavoda za statistiku Republike Hrvatske.

## METODOLOŠKA OBJAŠNJENJA

### 1. GRAĐEVINARSTVO

#### Građevinski radovi

##### Izvor podataka

Podaci o građevinskoj djelatnosti prikupljeni su izvještajnom metodom putem obrazaca Mjesečni izvještaj građevinarstva (GRAĐ-21/M) i Tromjesečni izvještaj građevinarstva (GRAĐ-21/3M).

##### Obuhvat i usporedivost

Mjesečni i Tromjesečni izvještaj građevinarstva prikuplja se za poslovne subjekte (pravne osobe i obrtnike) ili njihove dijelove, s 20 i više zaposlenih, koji su prema Nacionalnoj klasifikaciji djelatnosti 2007. (NN, br. 58/07.) u Registru poslovnih subjekata odnosno Obrtnom registru, razvrstani u područje F Građevinarstvo.

Razvrstavanje građevina i radova izvršeno je prema Klasifikaciji vrsta građevina (KVG) koja je usklađena s klasifikacijom koju propisuje Eurostat.

Podaci o vrijednosti građevinskih radova i novih narudžbi iskazani su prema sjedištu poslovnog subjekta.

##### Definicije

*Vrijednost građevinskih radova* uključuje sve izvršene radove bez obzira na to jesu li naplaćeni ili nisu a iskazana je u **tekućim** cijenama. U vrijednost izvršenih radova nisu uključeni troškovi kupnje zemljišta, projektiranja, premjeravanja zemljišta, stručnog nadzora te porez na dodanu vrijednost.

*Vrijednost izvršenih radova* uključuje vrijednost rada, ugrađenog materijala i gotovih proizvoda za ugradnju, goriva i električne energije, troškove korištenja građevinskih strojeva i opreme te druge troškove u vezi s izvođenjem radova, te porez na dodanu vrijednost.

#### Izdane građevinske dozvole

##### Izvor podataka

Podaci o izdanim građevinskim dozvolama prikupljeni su izvještajnom metodom putem obrasca Mjesečni izvještaj o izdanim građevinskim dozvolama (obrazac GRAĐ-44a).

##### Obuhvat i usporedivost

Mjesečni izvještaj o izdanim građevinskim dozvolama prikuplja se od nadležnih upravnih tijela za upravne poslove graditeljstva Grada Zagreba i Ministarstva graditeljstva i prostornog uređenja, koja izdaju građevinske dozvole za građevine predviđene Zakonom o gradnji (NN, br. 153/13. i 20/17.). Nisu obuhvaćene građevinske dozvole za već izgrađene građevine radi njihove legalizacije.

Podaci o vrstama građevina i radova razvrstani su prema Nacionalnoj klasifikaciji vrsta građevina – NKVG (Metodološke upute br. 41, ISBN 953-6667-33-9, Državni zavod za statistiku, 2002.), koja je usklađena s klasifikacijom koju propisuje Statistički ured Europske unije.

#### Cijene prodanih stanova

##### Izvor podataka

Izvor podataka cijena prodanih novih stanova su redovita statistička istraživanja – Tromjesečni izvještaj o cijenama prodanih novih stanova (obrazac GRAĐ-41).

##### Obuhvat

Tromjesečni izvještaj o cijenama prodanih novih stanova ispunjavaju pravne osobe koje su ujedno nositelji cjelokupne gradnje zgrada sa stanovima odnosno koje se bave prodajom stanova bez obzira na to izvode li te radove preko vlastitih pogona ili specijaliziranih poduzeća. Podaci se daju na temelju realiziranih ugovora u izvještajnom razdoblju. Ugovori se smatraju realiziranim ako je kupac u roku (koji je odredio prodavalac) stan uplatio u cijelosti ili barem dio cijene stana. Izvještajne jedinice su građevinska poduzeća koja grade i prodaju stanove, a koja su prema NKD-u 2007. razvrstane u područje F građevinarstvo.

Nisu obuhvaćene pravne osobe koje se bave isključivo posredništvom u prodaji postojećeg stambenog fonda tj. starih stanova, kao ni cijene stanova na kojima se izvode samo grubi građevinski radovi (Rohbau).

Cijene 1m<sup>2</sup> stana sadrži: cijenu građevinskog zemljišta, troškove gradnje i dobit izvođača radova i ostale troškove.

## Završene zgrade i stanovi

### Izvor podataka

Podaci o završenim zgradama i stanovima prikupljaju se putem Godišnjeg izvještaja o završenim zgradama i stanovima (GRAĐ-10) kojeg ispunjavaju popisivači (djelatnici Gradskog ureda nadležnog za poslove građevinarstva) na temelju obilaska terena i utvrđivanja stanja o tome koje su zgrade i stanovi završeni. Osnova za obilazak terena je adresar pripremljen na temelju podataka o izdanim odobrenjima za građenje zgrada.

### Obuhvat

Godišnjim izvještajem o završenim zgradama i stanovima obuhvaćaju se sve završene nove zgrade, dograđeni dijelovi na postojećim zgradama ako je dograđena nova stambena jedinica (stan) ili novi poslovni prostor i prenamjene nestambenog prostora u stan.

Istraživanjem nisu obuhvaćeni objekti bespravne izgradnje, kao ni legalizirana izgradnja objekata.

**Do 2002. godine** podaci o ukupnom broju završenih zgrada i stanova prikupljeni su iz dva izvora:

- podataka o gradnji u režiji privatnih vlasnika na temelju dokumentacije nadležnih tijela graditeljstva u županijama, putem obrasca GRAĐ-11a,
- dokumentacije izvođača radova (pravnih osoba) s 5 i više zaposlenih putem obrasca GRAĐ-11.

Zbog potrebe i obveze da se ovo područje metodološki uskladi s odgovarajućom metodologijom EUROSTAT-a te nemogućnosti kontrole obuhvata iz različitih izvora podataka, uvedeno je novo istraživanje, prvi put za 2002. kojim se svi podaci o završenim zgradama i stanovima prate iz jednog izvora primjenom istih metodologija.

### Definicije

*Građevine* su objekti povezani s tlom za koje se obavljaju građevinski radovi, napravljene su od građevinskih materijala i gotovih proizvoda za ugradnju.

*Zgrade* su stalne građevine koje imaju krovšte i vanjske zidove, izgrađene su kao samostalne uporabne cjeline koje pružaju zaštitu od vremenskih i drugih vanjskih utjecaja, a namijenjene su za stanovanje, obavljanje neke djelatnosti, čuvanje robe, opreme, za različite proizvodne i uslužne djelatnosti. U ovom istraživanju zgradama se smatraju i nadstrešnice.

*Stambene zgrade* su građevine u kojima je 50% ili više ukupne korisne površine zgrade namijenjeno za stambene svrhe.

*Nestambene zgrade* su građevine koje nemaju stambene površine ili je stambena površina manja od 50% ukupne korisne površine zgrade.

*Površina zgrade* (bruto površina zgrada, m<sup>2</sup>) je zbroj površina svih etaža u zgradi uključujući i debljinu vanjskih zidova. U bruto površinu zgrade ne uključuju se balkoni, terase tj. dijelovi zgrade koji nisu natkriveni.

*Zapremina zgrade* (bruto zapremnina, m<sup>3</sup>) je zbroj zapremnina svih natkrivenih dijelova zgrade uključujući vanjske zidove

*Korisna površina* (m<sup>2</sup>) stana je podna površina stana mjerena unutar zidova stana.

*Novogradnja* je izgradnja nove građevine na mjestu gdje prije nije bilo građevine ili je postojala, ali je uklonjena.

*Dogradnja i nadogradnja* jesu građevinski radovi kojim se dobivaju nove uporabne cjeline uz ili na postojećim građevinama, kao npr. Potpuno novi stan ili poslovni prostor.

*Prenamjena nestambenog prostora u nove stanove* jesu građevinski radovi kojima se postojeći prostor u zgradi (npr. tavanski ili podrumski prostor koji dotada nije bio uređen za stanovanje, garaže, prostor u kojem se obavljala neka proizvodna ili uslužna djelatnost) prenamijenjuje u jedan ili više stanova.

*Stan* je građevinski povezana cjelina namijenjena za stanovanje koja se sastoji od jedne ili više soba s pomoćnim prostorijama (kuhinja, smočnica, kupaonica, zahod) ili bez pomoćnih prostorija i koja ima svoj zaseban ulaz izravno s hodnika, stubišta, dvorišta ili ulice.

## 2. DISTRIBUTIVNA TRGOVINA I OSTALE USLUGE

### Trgovina na malo

#### Izvor podataka

Podaci o prometu od trgovine na malo prikupljaju se Mjesečnim izvještajem trgovine na malo (obrazac TRG-1), od početka 1998. Od 2017. podaci se prikupljaju putem e-obrasca TRG-1, koji se nalazi na internetskoj stranici Državnog zavoda za statistiku.

Metodologija istraživanja temelji se na Uredbi o kratkoročnim statistikama EU-a br. 1165/98. (Dodatak C), 1158/05., 1503/06. i 1893/06.

## Obuhvat i usporedivost

Istraživanjem su obuhvaćeni poslovni subjekti (pravne osobe i obrtnici) koji su prema pretežnoj djelatnosti registrirani u trgovini na malo (odjeljak 47 NKD-a 2007.). Obuhvaćeni su i izabrani poslovni subjekti iz ostalih djelatnosti ako ostvaruju promet u trgovini na malo.

Istraživanje se provodi metodom uzorka. Okvir za izbor uzorka su aktivni poslovni subjekti ili njihovi dijelovi registrirani u Statističkome poslovnom registru Državnog zavoda za statistiku.

Poslovni subjekti razvrstani su prema pretežnoj djelatnosti na temelju NKD-a 2007. (NN, br. 58/07. i 123/08.) a prema veličini na razrede od 1 do 7.

Kriterij za određivanje veličine poslovnog subjekta je broj zaposlenih. Poslovni subjekti veličine 1 su oni s 0 – 4 zaposlenih, veličine 2 s 5 – 9 zaposlenih, veličine 3 s 10 – 19 zaposlenih, veličine 4 s 20 – 49 zaposlenih, veličine 5 s 50 – 99 zaposlenih, veličine 6 sa 100 – 249 zaposlenih i veličine 7 s 250 i više zaposlenih. Za poslovne subjekte kojima je pretežna djelatnost izvan trgovine uzima se broj zaposlenih u trgovačkim djelatnostima.

Uzorkom su obuhvaćeni poslovni subjekti s 10 i više zaposlenih te slučajnim uzorkom izabrani poslovni subjekti koji imaju manje od 10 zaposlenih.

## Definicije

*Trgovina na malo* je prodaja robe krajnjem potrošaču za osobnu uporabu ili uporabu u kućanstvu.

*Promet u trgovini na malo* je vrijednost svih prodanih roba i obavljenih usluga na tržištu tijekom mjeseca, bez obzira na to jesu li naplaćene ili ne, s uključenim porezom na dodanu vrijednost.

*Trgovačke struke* predstavljaju stvarni pretežni asortiman prodaje u trgovini na malo gdje su proizvodi koji se prodaju razvrstani također na osnovi NKD-a 2007.

*Indeksi prometa* iskazuju se za ukupan promet što ga ostvaruju svi poslovni subjekti kojima je trgovina na malo pretežna djelatnost (razvrstani u odjeljak 47 NKD-a 2007.) i za promet od trgovine na malo što ga iskazuju svi poslovni subjekti koji tu djelatnost obavljaju bez obzira na pretežnu djelatnost u kojoj su registrirani.

Rezultati se prikazuju u obliku nominalnih indeksa koji prikazuju kretanje prometa u tekućim cijenama.

## Distributivna trgovina i ostale usluge

### Izvor podataka

Podaci priopćenja Distributivna trgovina i ostale usluge rezultat su redovitog istraživanja Mjesečni izvještaj trgovine i ostalih usluga (obrazac USL-M) i administrativnih izvora podataka (datoteke prijava poreza na dodanu vrijednost), osim podataka za djelatnost trgovine na malo (odjeljak G 47) koji su dobiveni Mjesečnim izvještajem trgovine na malo (obrazac TRG-1) .

Istraživanje Mjesečni izvještaj trgovine i ostalih usluga (obrazac USL-M) primjenjuje se od siječnja 2017. i zamijenio je dosadašnju tromjesečnu periodiku istraživanja Tromjesečni izvještaj trgovine i ostalih usluga (obrazac USL-1).

Metodologija za istraživanje temelji se na Uredbi o kratkoročnim statistikama EU-a br. 1165/98 (Dodatak D) i njezinim izmjenama i dopunama i potpuno je usklađena s konceptima i definicijama iz te uredbe.

Osnovna svrha istraživanja je mjerenje dinamike kretanja prometa u uslužnim djelatnostima.

## Obuhvat i usporedivost

Istraživanje se provodi metodom uzoraka. Uzorak se bira jednom godišnje, a kriterij za odabir uzorka je veličina i godišnji promet poslovnog subjekta za prethodnu godinu.

Informacija o veličini poslovnog subjekta dobiva se iz Statističkog poslovnog registra (SPR), a podaci o godišnjem prometu iz redovnog mjesečnog istraživanja (USL-M) ili iz administrativnih izvora podatka (datoteka prijave poreza na dodanu vrijednost).

Pretežna djelatnost određena je za svaki poslovni subjekt u skladu s Nacionalnom klasifikacijom djelatnosti 2007. (NN, br. 58/07 i 123/08). Od prvog tromjesečja 2016. objavljuju se i tri nove uslužne djelatnosti koje nisu obuhvaćene Uredbom EU-a o kratkoročnim statistikama: L 68 Poslovanje nekretninama, N 77 Djelatnosti iznajmljivanja i davanja u zakup (leasing) i N 81 Usluge u vezi s upravljanjem i održavanjem zgrada te djelatnosti uređenja i održavanja krajolika.

Kriterij za određivanje veličine poslovnog subjekta (pravne osobe i obrtnici) je broj zaposlenih, obuhvaćenih istraživanjem. Poslovni subjekti veličine 1 su od 0 – 4 zaposlenih, veličine 2 od 5 – 9, veličine 3 od 10 – 19, veličine 4 od 20 – 49, veličine 5 od 50 – 99, veličine 6 od 100 – 249 i veličine 7 od 250 i više zaposlenih.

Administrativni izvor podataka su datoteke poreza na dodanu vrijednost dobivene iz podataka o ukupnim oporezivim i neoporezivim isporukama.

#### **Definicije**

*Promet* je vrijednost svih prodanih roba i obavljenih usluga na tržištu tijekom promatranog razdoblja bez obzira na to jesu li naplaćene ili ne. Iz prometa je isključen porez na dodanu vrijednost.

Poslovni subjekti iskazuju ukupan promet koji ostvare od glavne i od sporednih djelatnosti koje obavljaju.

### **3. ROBNA RAZMJENA S INOZEMSTVOM**

#### **Izvor podataka**

Izvor podataka za statistiku robne razmjene sa zemljama članicama EU-a je Intrastatov obrazac kojim izvještajne jedinice izvješćuju o primicima ili otpremama na mjesečnoj osnovi, tj. u mjesecu u kojem roba fizički ulazi ili napušta teritorij Republike Hrvatske. Izvještajne jedinice su svi poslovni subjekti, obveznici poreza na dodanu vrijednost, čija vrijednost robne razmijene sa zemljama članicama EU-a prelazi prag uključivanja određenog za izvještajnu godinu. Radi potpunog obuhvata, dio robne razmjene sa zemljama članicama EU, koje nisu prikupljene putem Intrastatovog obrasca, procjenjuju se na temelju podataka o isporukama i stjecanjima dobara u države članice/iz država članica EU-a, dobivenih od Porezne uprave Republike Hrvatske.

Za područje robne razmjene s trećim zemljama, odnosno zemljama nečlanicama EU-a izvor podataka su Jedinственe carinske deklaracije o izvozu i uvozu robe, koje Državni zavod za statistiku preuzima od Carinske uprave Republike Hrvatske.

Prikupljene podatke Intrastata i Extrastata Državni zavod za statistiku statistički obrađuje i objavljuje kao jedinstveni podatak robne razmjene Republike Hrvatske s inozemstvom poštujući osnovne metodološke preporuke Statističkog ureda UN-a i Eurostata.

#### **Obuhvat i usporedivost**

Robna razmjena s inozemstvom obuhvaća svu robu koja se izvozi iz zemlje, odnosno uvozi u zemlju, kao i izvoz i uvoz po osnovi unutrašnje i vanjske proizvodnje na bruto osnovi.

Vrijednost izvoza i uvoza iskazuje se u kunama i eurima. Iznosi iz stranih valuta preračunavaju se u kune primjenom mjesečnih tečajnih lista određenih za izvještajni mjesec, a primjenjuje se srednji valutni tečaj Hrvatske narodne banke.

### **4. TURIZAM**

#### **Izvor podataka**

Podaci o turističkom prometu (broj dolazaka i noćenja turista) i smještajnim kapacitetima u 2017. preuzeti su iz administrativnih izvora sustava eVisitor koji je službeni središnji elektronički sustav za prijavu i odjavu turista.

Objavom Pravilnika o načinu vođenja popisa turista te o obliku i sadržaju obrasca prijave turista turističkoj zajednici (NN, br. 126/15.) sustav eVisitor službeno je postao središnji elektronički sustav za prijavu i odjavu turista u Republici Hrvatskoj s punom primjenom od 1. siječnja 2016.

**Do 2016.** podaci o turističkom prometu prikupljali su se Mjesečnim izvještajem o dolascima i noćenjima turista (obrazac TU-11) i administrativnog izvora sustava eVisitor koji je u nadležnosti Hrvatske turističke zajednice.

**NAPOMENA:** Primjenom administrativnog izvora prikupljanja podataka o turističkom prometu u 2017. nisu obuhvaćeni poslovni subjekti spavaći i kušet-vagoni, te su zbog navedene promjene u obuhvatu mjesečni podaci za 2016. revidirani kako bi bili usporedivi s 2017. (isključeni su poslovni subjekti spavaći i kušet-vagoni).

Mjesečni podaci iz ovog Priopćenja smatraju se privremenim sve dok se ne objave konačni podaci za tekuću godinu.

#### **Pravna osnova**

Istraživanje se provodi prema Zakonu o službenoj statistici (NN, br. 103/03., 75/09., 59/12. i 12/03. - pročišćeni tekst) i Uredbi br. 692/2011. Europskog parlamenta i Vijeća o europskoj statistici turizma.

#### **Obuhvat**

Jedinice promatranja jesu svi poslovni subjekti (poduzeća/trgovačka društva, ustanove, udruge i njihovi dijelovi), obrtnici, fizičke osobe te kućanstva koja obavljaju djelatnost pružanja usluga smještaja turistima za kraći boravak.

Razvrstavanje smještajnih objekata izvršeno je prema Pravilniku o razvrstavanju, minimalnim uvjetima i kategorizaciji ugostiteljskih objekata (NN, br. 48/02., 108/02., 132/03., 73/04., 67/06., 88/07., 58/08., 62/09., 63/13., 33/14., 92/14., 54/16. i 56/16.), a smještajni objekti su: hoteli, hoteli baštine, aparthoteli, integralni hoteli, difuzni hoteli, hoteli posebnog standarda, turistički apartmani, pansioni, kampovi, prostori za kampiranje izvan prostora kampova, sobe

za iznajmljivanje, apartmani, studio-apartmani, kuće za odmor, prenoćišta, hosteli, planinarski domovi, lovački domovi, učenički ili studentski domovi (kada su u njima smješteni turisti), gostionice s pružanjem usluge smještaja i nekategorizirani objekti.

Objekti za smještaj u kućanstvima i seljačkim kućanstvima prema Zakonu o ugostiteljskoj djelatnosti (NN, br. 85/15.) i prema Pravilniku o razvrstavanju i kategorizaciji objekata u kojima se pružaju ugostiteljske usluge u kućanstvu (NN, br. 9/16., 54/16. i 61/16.) jesu objekti u kojima iznajmljivač vlasnik pruža usluge smještaja u sobi, apartmanu i kući za odmor, do najviše 10 soba, odnosno 20 stalnih postelja te usluge smještaja u kampu, organiziranom na zemljištu koje iznajmljuje vlasnik, s najviše 10 smještajnih jedinica, odnosno za 30 gostiju istodobno.

Povjerljivi podaci su agregirani podaci kod kojih postoje razlozi za povjerljivost u skladu sa Zakonom o službenoj statistici (NN, br. 103/03., 75/09., 59/12. i 12/13. – pročišćeni tekst) i Uredbom EU br. 223/2009. o europskim statistikama i stoga se ne objavljuju.

## Definicije

*Turizam* su aktivnosti osoba koje putuju i borave u mjestima izvan svoje uobičajene sredine, ne dulje od jedne godine zbog odmora, posla ili drugih razloga, osim zapošljavanja kod poslovnog subjekta sa sjedištem u mjestu posjeta.

*eVisitor* je središnji elektronički sustav za prijavu i odjavu turista koji funkcionalno povezuje sve turističke zajednice u Republici Hrvatskoj, a dostupan je putem interneta bez potrebe za posebnim instaliranjem na računalo. Popis turista u sustav eVisitor vodi se posebno za svaku pojedinu pravnu i fizičku osobu koja pruža uslugu noćenja u smještajnom objektu u kojem se obavlja ugostiteljska djelatnost. Prijava i odjava turista koji se upisuju u sustav eVisitor autentificira se na temelju sigurnog pristupa sustavu eVisitor autentifikacijskim protokolom koji sadržava cjelokupan proces i uvjete za sigurno i ispravno obavljanje elektroničke prijave i odjave turista. Uspostavljanje i održavanje sustava eVisitor u nadležnosti je Hrvatske turističke zajednice.

*Turist* je svaka osoba koja u mjestu izvan svog prebivališta provede najmanje jednu noć u ugostiteljskom ili drugom objektu za smještaj turista radi odmora ili rekreacije, zdravlja, studija, sporta, religije, obitelji, poslova, javnih misija ili skupova.

*Domaći turist* je svaka osoba s prebivalištem u Republici Hrvatskoj koja u nekom drugom mjestu Republike Hrvatske izvan mjesta svog prebivališta provede najmanje jednu noć u ugostiteljskom ili drugom objektu za smještaj turista.

*Inozemni turist* je svaka osoba s prebivalištem izvan Republike Hrvatske koja privremeno boravi u Republici Hrvatskoj i provede najmanje jednu noć u ugostiteljskom ili drugom objektu za smještaj turista.

*Prebivalište* je mjesto u kojem se osoba nastanila s namjerom da u njemu stalno živi.

*Dolasci turista* su broj osoba (turista) koje su ostvarile noćenje u objektu koji pruža uslugu smještaja. U slučaju da turist promjeni objekt u kojem boravi dolazi do njegovog ponovnog registriranja i time do dvostrukosti u podacima zbog toga statistika evidentira broj dolazaka turista, a ne broj turista.

*Noćenja turista* su svaka registrirana noć osobe (turista) u objektu koji pruža uslugu smještaja.

*Dobna skupina turista* iskazuje se prema navršenim godinama života u trenutku boravka u turističkom smještajnom objektu.

*Smještajni kapaciteti* prikazuju se kao broj soba, apartmana, mjesta za kampiranje i broj ukupnih postelja. Primjenom Uredbe br. 692/2011. Europskog parlamenta i Vijeća o europskoj statistici turizma, kapacitet smještajnih objekata iskazuje se iz mjeseca u godini kada je bio najveći.

*Stalne postelje* su postelje koje su redovito raspoložive za iznajmljivanje gostima.

*Iskorištenost postelja* dobiva se dijeljenjem ukupnog broja ostvarenih noćenja u promatranom razdoblju s brojem postelja i brojem dana u kojem su postelje bile raspoložive tijekom promatranog razdoblja. Podaci su izraženi u postotku.

## 5. PRIJEVOZ

### Izvor podataka

Podaci o cestovnom prijevozu robe preuzeti su od Državnog zavoda za statistiku, a podaci o gradskom prijevozu dobiveni su neposredno od pravne osobe koja se bavi gradskim prijevozom putnika.

### Obuhvat i usporedivost

U statističkom istraživanju o cestovnom prijevozu robe izvještajne jedinice su poslovni subjekti (pravne i fizičke osobe) koji se bave prijevozom robe, i vlasnici su ili korisnici cestovnog teretnog motornog vozila, a izabrani su metodom uzorka prema nosivosti vozila. Statističke jedinice promatranja su cestovna teretna motorna vozila (uključujući tegljače) nosivosti veće od 3 500 kg registrirana u Ministarstvu unutarnjih poslova.

Gradski prijevoz putnika obuhvaća organizirani javni prijevoz putnika u gradu, a koji obavlja poslovni subjekt koji se bavi gradskim prijevozom putnika razvrstan prema NKD-u 2007. u razred 49.31 Gradski i prigradski kopneni prijevoz putnika.

### **Definicije**

*Međunarodni prijevoz* obuhvaća prijevoz između mjesta utovara u našoj zemlji i mjesta istovara u inozemstvu i obratno, te je prijevoz obavljen između dvaju mjesta u inozemstvu.

*Prijevoz u inozemstvu* podrazumijeva međunarodni prijevoz robe koji obavljaju domaći prijevoznici, a zemlja utovara i istovara je strana zemlja.

*Tonski kilometar* je mjerna jedinica koja izražava prijevoz jedne tone robe na udaljenosti od jednog kilometra.

*Gradski prijevoz* putnika obuhvaća organizirani javni prijevoz putnika (tramvajem, autobusom i uspinjačom).

## **6. OBRAZOVANJE**

### **Izvor podataka**

Podaci o školama, učenicima, učiteljima i nastavnicima u osnovnim i srednjim školama prikupljaju se godišnjim izvještajima koje dostavljaju osnovne i srednje škole na početku i na kraju svake školske godine.

### **Obuhvat i usporedivost**

Izvještaje podnose redovite osnovne i srednje škole, osnovne i srednje škole za djecu i mladež s teškoćama u razvoju, osnovne umjetničke škole te ustanove za obrazovanje odraslih.

Prikazani broj nastavnika koji predaju u određenoj vrsti škole ne daje broj nastavnika (fizičkih osoba) zaposlenih u srednjim školama s obzirom da nastavnik može predavati u više vrsta srednjih škola, npr. u gimnaziji, tehničkoj, obrtničkoj i dr.

Statističkim istraživanjem obuhvaćene su sve škole na području Grada Zagreba, a podaci su usporedivi s podacima prethodnih godina.

### **Definicije**

*Školom* se smatra skupina učenika koja prati nastavu određene vrste i stupnja prema istovrsnom nastavnom planu i programu na određenoj lokaciji. Svaka teritorijalno odvojena jedinica (razredni odjel) iste vrste smatra se također školom (školskom jedinicom).

Osnovno i srednje obrazovanje organizirano je kao redovito obrazovanje i posebno obrazovanje koje uključuje obrazovanje djece i mladeži s teškoćama u razvoju, obrazovanje odraslih i osnovno umjetničko obrazovanje koje priprema djecu za nastavak školovanja u srednjim umjetničkim školama

*Osnovno redovito obrazovanje* traje osam godina, obvezno je za svu djecu od 6 do 15 godina, s ciljem stjecanja općeg znanja, koje se ostvaruje prema jedinstvenim nastavnim planovima i programima.

*Osnovno obrazovanje djece i mladeži s teškoćama u razvoju* provodi se u zasebnim ustanovama odgoja i obrazovanja i osnovnim školama, u zasebnim odgojno-obrazovnim grupama ili razrednim odjelima, a provodi se prema programima prilagođenim njihovim posebnim potrebama. Djeca sa teškoćama u razvoju mogu pohađati školu do 21. godine života.

*Osnovne umjetničke škole* pripremaju djecu za nastavak školovanja u srednjim glazbenim i baletnim školama, a učenici tih škola paralelno pohađaju redovite osnovne škole.

*Srednje obrazovanje*, traje od 1 do 5 godine, nije obvezno, omogućuje stjecanje znanja i vještina potrebnih za uključivanje na tržište rada ili za nastavak školovanja i organizirano je kao redovito i posebno obrazovanje. *Redovito obrazovanje* uključuje srednje obrazovanje s redovitim obrazovnim programima, a *posebno obrazovanje* uključuje obrazovanje odraslih.

*Srednje obrazovanje mladeži s teškoćama u razvoju* organizirano je uz primjenu individualnog pristupa u zasebnim razrednim odjelima ili u zasebnim ustanovama odgoja i obrazovanja.

*Obrazovanje odraslih* omogućuje obrazovanje odraslim osobama, koje u dobi za redovito obrazovanje nisu stekle odgovarajuće osnovno ili srednje obrazovanje ili kojima je potrebna nadopuna stručne naobrazbe. Odrasli mogu steći obrazovanje pohađanjem nastave ili polaganjem ispita u osnovnim i srednjim školama ili drugim ovlaštenim ustanovama.

## 7. ZAPOSLENOST

### Izvor podataka

Podaci o zaposlenima, rezultat su redovitog Godišnjeg istraživanja o zaposlenima i isplaćenju plaći prikupljeni izvještajem (obrazac RAD–1G) koje pravne osobe ispunjavaju na temelju evidencija o zaposlenima i plaći. Broj zaposlenih iskazan je sa **stanjem 31. ožujka** u godini.

Podaci o zaposlenima u pravnim osobama prema administrativnom izvoru dobiveni su na temelju obrade podataka iz Izvješća o primicima, porezu na dohodak i prirezu te doprinosima za obvezna osiguranja (obrazac JOPPD). Obrazac JOPPD dostavljaju Ministarstvu financija, Poreznoj upravi isplatitelji svih vrsta dohotka za koje je propisano o porezu na dohodak propisana obveza obračunavanja i plaćanja poreza po odbitku.

Zaposleni u obrtu i djelatnostima slobodnih profesija obrađuju se na temelju podataka matične evidencije o osiguranicima mirovinskog osiguranja, a podaci su preuzeti od Državnog zavoda za statistiku.

Podaci o zaposlenim osiguranicima poljoprivrednicima dobiveni su od Hrvatskog zavoda za mirovinsko osiguranje.

Od 2009. statistički podaci o zaposlenima i plaći obrađuju se i iskazuju prema Nacionalnoj klasifikaciji djelatnosti 2007. (NKD 2007.) koja je stupila na snagu 1. siječnja 2008. (NN, br. 58/07 i 72/07).

### Obuhvat i usporedivost

Istraživanjem o zaposlenima obuhvaćeni su pravne osobe svih oblika vlasništva i svih oblika organiziranosti. Obuhvaćeni su zaposleni koji imaju zasnovan radni odnos bez obzira na vrstu radnog odnosa i duljinu radnog vremena.

U godišnje podatke uključene su procjene broja zaposlenih u pravnim osobama koje imaju manje od 10 zaposlenih, a nisu dostavili izvještaj. Nisu obuhvaćeni zaposleni u obrtu i slobodnim profesijama ni poljoprivrednici.

Mjesečni podaci o zaposlenima prema administrativnom izvoru su privremeni, na kraju godine radi se revizija podataka za cijelu godinu.

### Definicije

*Aktivno stanovništvo* uključuje zaposlene i nezaposlene osobe.

*Zaposleni su osobe* koje su zasnovali radni odnos s poslodavcem na određeno ili neodređeno vrijeme, nezavisno o duljini radnog vremena i vlasništvu pravne osobe. U zaposlene su uključeni pripravnici (vježbenici), osobe na porodnom dopustu, bolovanju i osobe koje su iz bilo kojeg razloga odsutne s posla, do prekida radnog odnosa. U zaposlene se ubrajaju i osobe koje rade u vlastitom trgovačkom društvu, poduzeću, obrtu ili slobodnoj profesiji.

*Vlasnik obrta ili djelatnosti slobodne profesije* osoba je koja je vlastitim sredstvima osnovala obrtničku radnju ili slobodnu profesiju u kojoj u svoje ime i za svoj račun sama ili uz pomoć zaposlenika obavlja djelatnost.

*Zaposlenik u obrtu ili u slobodnoj profesiji* osoba je koja ima ugovor o radu s poslodavcem na neodređeno ili određeno vrijeme.

*Stopa registrirane nezaposlenosti* izračunava se kao odnos nezaposlenih prema ukupnom aktivnom stanovništvu.

## 8. NEZAPOSLENOST

*Nezaposlenom osobom* smatra se osoba sposobna za rad, u dobi od 15 do 65 godina, koja je prijavljena u Hrvatskom zavodu za zapošljavanje kao tražitelj posla, redovito se prijavljuje, a nije u radnom odnosu, nije vlasnik ili većinski suvlasnik više od 51% udjela u trgovačkom društvu ili drugoj pravnoj osobi, ne obavlja samostalno profesionalnu i gospodarsku djelatnost, nije većinski vlasnik ili suvlasnik više od 51% udjela u poljoprivrednom gospodarstvu, nije redoviti učenik ili student i nije umirovljenik.

*Potrebe za djelatnicima* predstavljaju broj traženih osoba za ispražnjena i novootvorena radna mjesta što ih poslodavci tijekom izvještajnog mjeseca prijavljuju Hrvatskom zavodu za zapošljavanje, Područni ured Zagreb.

## 9. PLAĆE

### Izvor podataka

Podaci o prosječnim mjesečnim neto i bruto plaćama zaposlenih, dobiveni su na temelju obrade podataka iz Izvješća o primicima, porezu na dohodak i prirezu te doprinosima za obvezna osiguranja (obrazac JOPPD).

Obrazac JOPPD dostavljaju isplatitelji svih vrsta dohotka za koje je propisano o porezu na dohodak propisana obveza obračunavanja i plaćanja poreza po odbitku.



## Obuhvat i usporedivost

Obuhvaćeni su zaposleni u pravnim osobama svih oblika vlasništva na području Grada Zagreba koji imaju zasnovan radni odnos, bez obzira na vrstu radnog odnosa i duljinu radnog vremena.

Ako je u obračunskom razdoblju zaposleni imao manje od 80 plaćenih sati rada, njegove isplate nisu uključene u obradu.

Nisu obuhvaćeni zaposleni u obrtu i slobodnim profesijama i zaposleni osiguranici poljoprivrednici.

Od siječnja 2016. podaci nisu usporedivi s prethodno objavljenim mjesečnim podacima.

## Definicije

*Prosječna mjesečna isplaćena neto plaća* obuhvaća plaće zaposlenih za obavljene poslove po osnovi radnog odnosa, naknade za godišnji odmor, plaćeni dopust, blag dane i neradne dane određene zakonom, bolovanja do 42 dana, odsutnost zbog stručnog obrazovanja, zastoje na poslu bez krivnje zaposlenog i primitke prema osnovi naknada, potpora i nagrada u iznosima na koje se plaćaju doprinosi, porezi i prirezi.

*Nominalni indeksi neto plaća* izračunavaju se iz podataka o prosječnim mjesečnim iznosima neto plaća za odgovarajuće mjesec i godine.

Podaci o prosječnoj mjesečnoj isplaćenoj plaći po zaposlenom iskazuju se prema načelu obavljenih isplata u tekućem za prethodni mjesec što odgovara dinamici isplata u najvećem broju pravnih osoba, te se i prosjek plaće po zaposlenome *odnosi na mjesec za koji je isplata primljena*.

## 10. POSLOVNI SUBJEKTI (PRAVNE OSOBE)

Temeljem Zakona o Nacionalnoj klasifikaciji djelatnosti (NN, br. 98/94), Odluke o Nacionalnoj klasifikaciji djelatnosti 2007. (NN, br. 58/07 i 72/07) i Pravilnika o razvrstavanju poslovnih subjekata prema Nacionalnoj klasifikaciji djelatnosti 2007. (NN, br. 55/16), Državni zavod za statistiku vodi Registar poslovnih subjekata. Registar obuhvaća pravne osobe, tijela državne vlasti, tijela jedinica lokalne i područne (regionalne) samouprave te dijelove tih subjekata.

Upisom u Registar svakom se poslovnom subjektu dodjeljuje sedmeroznamenasti matični broj, a dijelu poslovnog subjekta određuje se četveroznamenasti redni broj uz matični broj. Svim poslovnim subjektima i njihovim dijelovima dodjeljuje se i šifra djelatnosti prema Nacionalnoj klasifikaciji djelatnosti 2007.

*Poslovni subjekti* su **pravne i fizičke osobe** zasnovane na temelju zakona u skladu s kojima obavljaju dopuštene djelatnosti te tijela državne vlasti i tijela jedinica lokalne i područne (regionalne) samouprave.

*Registrirane pravne osobe* su jedinice upisane u Registar poslovnih subjekata Državnoga zavoda za statistiku, a odnose se na trgovačka društva, poduzeća, ustanove, zadruge, udruge, političke stranke i ostale neusklađene jedinice koje su imale pravnu osobnost prema prije važećim zakonima, tijela državne vlasti i tijela jedinica lokalne i područne (regionalne) samouprave.

*Aktivne pravne osobe* su registrirane pravne osobe upisane u Registar poslovnih subjekata za koje je status aktivnosti određen prema podacima Registra poreznih obveznika i Registra godišnjih financijskih izvještaja Fine.

*Fizičke osobe* su jedinice koje obavljaju djelatnost u skladu pravnim s propisima, a odnose se na obrt i raznovrsne oblike slobodnih zanimanja. Podaci o ovim jedinicama dani su prema evidencijama aktivnih osiguranika mirovinskoga osiguranja.

*Pravno ustrojbeni oblik* je obilježje jedinica Registra određeno zakonom na temelju kojega je jedinica osnovana (dioničko društvo, društvo s ograničenom odgovornošću i sl., prema Zakonu o trgovačkim društvima).

## **NACIONALNA KLASIFIKACIJA DJELATNOSTI 2007. - NKD 2007.**

U prilogu publikacije je Nacionalna klasifikacija djelatnosti 2007. dezagregirana do razine odjeljka (dvoznamenkasta brojka) do kojeg su nivoa i objavljeni podaci u publikaciji.

Cjelovita Nacionalna klasifikacija djelatnosti 2007. objavljena je u Narodnim novinama br. 58/07. i 72/07.

Odlukom o Nacionalnoj klasifikaciji djelatnosti 2007. – NKD 2007. (NN, br. 58/07 i NN, 72/07.), prestaje primjena Odluke o Nacionalnoj klasifikaciji djelatnosti – NKD 2002. (NN, br. 13/03) osim za statističke potrebe za koje se primjenjuje do 31. prosinca 2008. godine.

Podaci u ovoj publikaciji iskazani su prema Nacionalnoj klasifikaciji djelatnosti 2007. - NKD 2007.

**PRILOG**

**NACIONALNA KLASIFIKACIJA DJELATNOSTI 2007. – NKD 2007.**

| Područje | Odjeljak | Skupina                                                    | Naziv                                                                                                                   |                                                                                 |
|----------|----------|------------------------------------------------------------|-------------------------------------------------------------------------------------------------------------------------|---------------------------------------------------------------------------------|
| <b>A</b> |          |                                                            | POLJOPRIVREDA, ŠUMARSTVO I RIBARSTVO                                                                                    |                                                                                 |
|          | 01       |                                                            | Biljna i stočarska proizvodnja, lovstvo i uslužne djelatnosti povezane s njima                                          |                                                                                 |
|          | 02       |                                                            | Šumarstvo i sječa drva                                                                                                  |                                                                                 |
|          | 03       |                                                            | Ribarstvo                                                                                                               |                                                                                 |
| <b>B</b> |          |                                                            | RUDARSTVO I VAĐENJE                                                                                                     |                                                                                 |
|          | 05       |                                                            | Vađenje ugljena i lignita                                                                                               |                                                                                 |
|          | 06       |                                                            | Vađenje sirove nafte i prirodnog plina                                                                                  |                                                                                 |
|          | 07       |                                                            | Vađenje metalnih ruda                                                                                                   |                                                                                 |
|          | 08       |                                                            | Ostalo rudarstvo i vađenje                                                                                              |                                                                                 |
|          | 09       |                                                            | Pomoćne uslužne djelatnosti u rudarstvu                                                                                 |                                                                                 |
| <b>C</b> |          |                                                            | PRERAĐIVAČKA INDUSTRIJA                                                                                                 |                                                                                 |
|          | 10       |                                                            | Proizvodnja prehrambenih proizvoda                                                                                      |                                                                                 |
|          | 11       |                                                            | Proizvodnja pića                                                                                                        |                                                                                 |
|          | 12       |                                                            | Proizvodnja duhanskih proizvoda                                                                                         |                                                                                 |
|          | 13       |                                                            | Proizvodnja tekstila                                                                                                    |                                                                                 |
|          | 14       |                                                            | Proizvodnja odjeće                                                                                                      |                                                                                 |
|          | 15       |                                                            | Štavljenje i obrada kože; proizvodnja putnih i ručnih torba, sedlarskih i remenarskih proizvoda; dorada i bojenje krzna |                                                                                 |
|          | 16       |                                                            | Prerada drva i proizvoda od drva, pluta, slame i pletarskih materijala                                                  |                                                                                 |
|          | 17       |                                                            | Proizvodnja papira i proizvoda od papira                                                                                |                                                                                 |
|          | 18       |                                                            | Tiskanje i umnožavanje snimljenih zapisa                                                                                |                                                                                 |
|          | 19       |                                                            | Proizvodnja koksa i rafiniranih naftnih proizvoda                                                                       |                                                                                 |
|          | 20       |                                                            | Proizvodnja kemikalija i kemijskih proizvoda                                                                            |                                                                                 |
|          | 21       |                                                            | Proizvodnja osnovnih farmaceutskih proizvoda i farmaceutskih pripravaka                                                 |                                                                                 |
|          | 22       |                                                            | Proizvodnja proizvoda od gume i plastike                                                                                |                                                                                 |
|          | 23       |                                                            | Proizvodnja ostalih nemetalnih mineralnih proizvoda                                                                     |                                                                                 |
|          | 24       |                                                            | Proizvodnja metala                                                                                                      |                                                                                 |
|          | 25       |                                                            | Proizvodnja gotovih metalnih proizvoda, osim strojeva i opreme                                                          |                                                                                 |
| 26       |          | Proizvodnja računala te elektroničkih i optičkih proizvoda |                                                                                                                         |                                                                                 |
| 27       |          | Proizvodnja električne opreme                              |                                                                                                                         |                                                                                 |
| 28       |          | Proizvodnja strojeva i uređaja, d.n.                       |                                                                                                                         |                                                                                 |
| 29       |          | Proizvodna motornih vozila, prikolica i poluprikolica      |                                                                                                                         |                                                                                 |
| 30       |          | Proizvodnja ostalih prijevoznih sredstava                  |                                                                                                                         |                                                                                 |
| 31       |          | Proizvodnja namještaja                                     |                                                                                                                         |                                                                                 |
| 32       |          | Ostala prerađivačka industrija                             |                                                                                                                         |                                                                                 |
| 33       |          | Popravak i instaliranje strojeva i opreme                  |                                                                                                                         |                                                                                 |
| <b>D</b> |          |                                                            | OPSKRBA ELEKTRIČNOM ENERGIJOM, PLINOM, PAROM I KLIMATIZACIJA                                                            |                                                                                 |
|          | 35       |                                                            | Opskrba električnom energijom, plinom, parom i klimatizacija                                                            |                                                                                 |
| <b>E</b> |          |                                                            | OPSKRBA VODOM; UKLANJANJE OTPADNIH VODA, GOSPODARENJE OTPADOM<br>TE DJELATNOSTI SANACIJE OKOLIŠA                        |                                                                                 |
|          |          | 36                                                         |                                                                                                                         | Skupljanje, pročišćavanje i opskrba vodom                                       |
|          |          | 37                                                         |                                                                                                                         | Uklanjanje otpadnih voda                                                        |
|          |          | 38                                                         |                                                                                                                         | Skupljanje otpada, djelatnosti obrade i zbrinjavanja otpada; uporaba materijala |
|          |          | 39                                                         |                                                                                                                         | Djelatnosti sanacije okoliša te ostale djelatnosti gospodarenja otpadom         |
| <b>F</b> |          |                                                            | GRAĐEVINARSTVO                                                                                                          |                                                                                 |
|          |          | 41                                                         |                                                                                                                         | Gradnja zgrada                                                                  |
|          |          | 42                                                         |                                                                                                                         | Gradnja građevina niskogradnje                                                  |
|          |          | 43                                                         |                                                                                                                         | Specijalizirane građevinske djelatnosti                                         |

| Područje | Odjeljak | Skupina | Naziv                                                                                                                        |
|----------|----------|---------|------------------------------------------------------------------------------------------------------------------------------|
| <b>G</b> |          |         | TRGOVINA NA VELIKO I NA MALO; POPRAVAK MOTORNIH VOZILA I MOTOCIKALA                                                          |
|          | 45       |         | Trgovina na veliko i na malo motornim vozilima i motociklima; popravak motornih vozila i motocikala                          |
|          | 46       |         | Trgovina na veliko, osim trgovine motornim vozilima i motociklima                                                            |
|          | 47       |         | Trgovina na malo, osim trgovine motornim vozilima i motociklima                                                              |
| <b>H</b> |          |         | PRIJEVOZ I SKLADIŠTENJE                                                                                                      |
|          | 49       |         | Kopneni prijevoz i cjevovodni transport                                                                                      |
|          | 50       |         | Vodeni prijevoz                                                                                                              |
|          | 51       |         | Zračni prijevoz                                                                                                              |
|          | 52       |         | Skladištenje i prateće djelatnosti u prijevozu                                                                               |
|          | 53       |         | Poštanske i kurirske djelatnosti                                                                                             |
| <b>I</b> |          |         | DJELATNOSTI PRUŽANJA SMJEŠTAJA TE PRIPREME I USLUŽIVANJA HRANE                                                               |
|          | 55       |         | Smještaj                                                                                                                     |
|          | 56       |         | Djelatnosti pripreme i usluživanja hrane i pića                                                                              |
| <b>J</b> |          |         | INFORMACIJE I KOMUNIKACIJE                                                                                                   |
|          | 58       |         | Izdavačke djelatnosti                                                                                                        |
|          | 59       |         | Proizvodnja filmova, videofilmova i televizijskog programa, djelatnosti snimanja zvučnih zapisa i izdavanja glazbenih zapisa |
|          | 60       |         | Emitiranje programa                                                                                                          |
|          | 61       |         | Telekomunikacije                                                                                                             |
|          | 62       |         | Računalno programiranje, savjetovanje i djelatnosti povezane s njima                                                         |
|          | 63       |         | Informacijske uslužne djelatnosti                                                                                            |
| <b>K</b> |          |         | FINANCIJSKE DJELATNOSTI I DJELATNOSTI OSIGURANJA                                                                             |
|          | 64       |         | Financijske uslužne djelatnosti, osim osiguranja i mirovinskih fondova                                                       |
|          | 65       |         | Osiguranje, reosiguranje i mirovinski fondovi, osim obveznoga socijalnog osiguranja                                          |
|          | 66       |         | Pomoćne djelatnosti kod financijskih usluga i djelatnosti osiguranja                                                         |
| <b>L</b> |          |         | POSLOVANJE NEKRETNINAMA                                                                                                      |
|          | 68       |         | Poslovanje nekretninama                                                                                                      |
| <b>M</b> |          |         | STRUČNE, ZNANSTVENE I TEHNIČKE DJELATNOSTI                                                                                   |
|          | 69       |         | Pravne i računovodstvene djelatnosti                                                                                         |
|          | 70       |         | Upravljačke djelatnosti; savjetovanje u vezi s upravljanjem                                                                  |
|          | 71       |         | Arhitektonske djelatnosti i inženjerstvo; tehničko ispitivanje i analiza                                                     |
|          | 72       |         | Znanstveno istraživanje i razvoj                                                                                             |
|          | 73       |         | Promidžba (reklama i propaganda) i istraživanje tržišta                                                                      |
|          | 74       |         | Ostale stručne, znanstvene i tehničke djelatnosti                                                                            |
|          | 75       |         | Veterinarske djelatnosti                                                                                                     |
| <b>N</b> |          |         | ADMINISTRATIVNE I POMOĆNE USLUŽNE DJELATNOSTI                                                                                |
|          | 77       |         | Djelatnosti iznajmljivanja i davanja u zakup (leasing)                                                                       |
|          | 78       |         | Djelatnosti zapošljavanja                                                                                                    |
|          | 79       |         | Putničke agencije, organizatori putovanja (turoperatori) i ostale rezervacijske usluge te djelatnosti povezane s njima       |
|          | 80       |         | Zaštitne i istražne djelatnosti                                                                                              |
|          | 81       |         | Usluge u vezi s upravljanjem i održavanjem zgrada te djelatnosti uređenja i održavanja krajolika                             |
|          | 82       |         | Uredske administrativne i pomoćne djelatnosti te ostale poslovne pomoćne djelatnosti                                         |
| <b>O</b> |          |         | JAVNA UPRAVA I OBRANA; OBVEZNO SOCIJALNO OSIGURANJE                                                                          |
|          | 84       |         | Javna uprava i obrana; obvezno socijalno osiguranje                                                                          |

| Područje | Odjeljak | Skupina                                                    | Naziv                                                                                                                                         |
|----------|----------|------------------------------------------------------------|-----------------------------------------------------------------------------------------------------------------------------------------------|
| <b>P</b> | 85       |                                                            | OBRAZOVANJE                                                                                                                                   |
|          |          |                                                            | Obrazovanje                                                                                                                                   |
|          |          | 85.1                                                       | Predškolsko obrazovanje                                                                                                                       |
|          |          | 85.2                                                       | Osnovno obrazovanje                                                                                                                           |
|          |          | 85.3                                                       | Srednje obrazovanje                                                                                                                           |
|          |          | 85.4                                                       | Visoko obrazovanje                                                                                                                            |
|          |          | 85.5                                                       | Ostalo obrazovanje i poučavanje                                                                                                               |
|          | 85.6     | Pomoćne uslužne djelatnosti u obrazovanju                  |                                                                                                                                               |
| <b>Q</b> | 86       |                                                            | DJELATNOSTI ZDRAVSTVENE ZAŠTITE I SOCIJALNE SKRBI                                                                                             |
|          |          |                                                            | Djelatnosti zdravstvene zaštite                                                                                                               |
|          |          | 87                                                         | Djelatnosti socijalne skrbi sa smještajem                                                                                                     |
|          | 88       | Djelatnosti socijalne skrbi bez smještaja                  |                                                                                                                                               |
| <b>R</b> | 90       |                                                            | UMJETNOST, ZABAVA I REKREACIJA                                                                                                                |
|          |          |                                                            | Kreativne, umjetničke i zabavne djelatnosti                                                                                                   |
|          |          | 91                                                         | Knjižnice, arhivi, muzeji i ostale kulturne djelatnosti                                                                                       |
|          |          | 92                                                         | Djelatnosti kockanja i klađenja                                                                                                               |
|          | 93       | Sportske djelatnosti te zabavne i rekreacijske djelatnosti |                                                                                                                                               |
| <b>S</b> | 94       |                                                            | OSTALE USLUŽNE DJELATNOSTI                                                                                                                    |
|          |          |                                                            | Djelatnosti članskih organizacija                                                                                                             |
|          |          | 95                                                         | Popravak računala i predmeta za osobnu uporabu i kućanstvo                                                                                    |
|          | 96       | Ostale osobne uslužne djelatnosti                          |                                                                                                                                               |
| <b>T</b> | 97       |                                                            | DJELATNOSTI KUĆANSTAVA KAO POSLODAVACA; DJELATNOSTI KUĆANSTAVA KOJA PROIZVODE RAZLIČITU ROBU I OBAVLJAJU RAZLIČITE USLUGE ZA VLASTITE POTREBE |
|          |          |                                                            | Djelatnosti kućanstava koja zapošljavaju posluhu                                                                                              |
|          |          | 98                                                         | Djelatnosti privatnih kućanstava koja proizvode različitu robu i obavljaju različite usluge za vlastite potrebe                               |
| <b>U</b> | 99       |                                                            | DJELATNOSTI IZVAN TERITORIJALNIH ORGANIZACIJA I TIJELA                                                                                        |
|          |          |                                                            | Djelatnosti izvan teritorijalnih organizacija i tijela                                                                                        |

## KRATICE

|                |                                                          |
|----------------|----------------------------------------------------------|
| d.n.           | = drugdje nespomenuto                                    |
| EU             | = Europska unija                                         |
| EUR            | = euro                                                   |
| Eurostat       | = Statistički ured Europske unije                        |
| Fina           | = Financijska agencija                                   |
| GIG            | = Glavne industrijske grupacije prema ekonomskoj namjeni |
| KV             | = kvalificirani (radnik)                                 |
| VKV            | = visokokvalificirani (radnik)                           |
| m <sup>2</sup> | = četvorni metar                                         |
| m <sup>3</sup> | = kubični metar                                          |
| mil.           | = milijun                                                |
| NKD 2007.      | = Nacionalna klasifikacija djelatnosti, verzija 2007.    |
| NKVG           | = Nacionalna klasifikacija vrsta građevina               |
| NN             | = Narodne novine                                         |
| RH             | = Republika Hrvatska                                     |
| SPR            | = Statistički poslovni registar                          |
| šk. g.         | = školska godina                                         |
| tis.           | = tisuća                                                 |
| tis. t.        | = tisuća tona                                            |
| UAZ            | = Urbana aglomeracija Zagreb                             |
| UN             | = Ujedinjeni narodi                                      |

## ZNAKOVI

|     |                                              |
|-----|----------------------------------------------|
| -   | = nema pojave                                |
| ... | = ne raspolaže se podatkom                   |
| 1)  | = oznaka za napomenu ispod tabele            |
| %   | = postotak                                   |
| z   | = podatak zbog povjerljivosti nije objavljen |

*Priprema podataka izvršena uz suradnju:*

Karmen FAJDETIĆ  
Tomislav JAVOR, inž. poljoprivrede  
Snježana NEVISTIĆ, dipl.oec.  
Ivica PONGRAC, viši statističar  
Ljiljana PONGRAC, viši statističar

*Vanjski suradnici:*

Državni zavod za statistiku  
Hrvatski zavod za mirovinsko osiguranje  
Hrvatski zavod za zapošljavanje  
FINA, Centar za registre  
Zagrebački holding, Podružnica "ZET"

*Prijepis i informatička obrada*

Željka BEŠLIĆ, struč.spec.comm.