



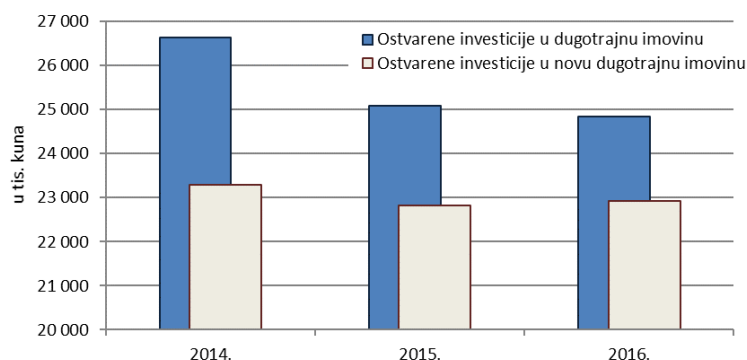
INVESTICIJE 2016.

1. OSTVARENE INVESTICIJE U DUGOTRAJNU IMOVINU PREMA VRSTAMA IMOVINE, SJEDIŠTU I DJELATNOSTI INVESTITORA U 2016.

tis. kuna

Djelatnost investitora	Ukupno	Građevinski objekti, prostori i građevine	Postrojenja i oprema s montažom	Transportna imovina	Intelektualna imovina	Ostalo
Ukupno	24 830 422	8 928 996	7 737 127	4 592 512	1 738 920	1 832 867
A Poljoprivreda, šumarstvo i ribarstvo	563 257	68 482	88 938	8 667	119	397 051
B Rudarstvo i vađenje	1 170 424	315 571	830 703	2 542	20 405	1 203
C Prerađivačka industrija	1 371 053	255 048	893 772	51 455	52 231	118 547
D Opskrba električnom energijom, plinom, parom i klimatizacija	2 581 419	1 221 533	1 215 962	53 553	58 272	32 099
E Opskrba vodom; uklanjanje otpadnih voda, gospodarenje otpadom te djelatnost sanacije okoliša	244 641	125 673	40 385	7 956	1 263	69 364
F Građevinarstvo	1 631 269	1 287 213	103 429	58 847	8 156	173 624
G Trgovina na veliko i na malo; popravak motornih vozila i motocikala	2 295 543	808 179	832 677	207 448	170 111	277 128
H Prijevoz i skladištenje	1 643 766	687 244	319 854	578 542	31 213	26 913
I Djelatnost pružanja smještaja te pripreme i usluživanja hrane	456 467	340 167	86 367	2 948	1 950	25 035
J Informacije i komunikacije	3 012 382	547 620	1 447 114	32 725	872 454	112 469
K Financijske djelatnosti i djelatnosti osiguranja	2 822 927	145 840	397 035	1 819 181	387 899	72 972
L Poslovanje nekretninama	1 114 252	833 354	42 792	7 590	1 451	229 065
M Stručne, znanstvene i tehničke djelatnosti	557 083	216 627	246 568	27 897	25 580	40 411
N Administrativne i pomoćne uslužne djelatnosti	1 304 274	102 526	80 122	1 087 726	6 406	27 494
O Javna uprava i obrana; obvezno socijalno osiguranje	3 379 203	1 812 920	671 813	619 767	74 715	199 988
P Obrazovanje	126 933	40 130	78 580	3 801	2 825	1 597
Q Djelatnost zdravstvene zaštite i socijalne skrbi	195 459	48 104	132 295	5 564	4 768	4 728
R Umjetnost, zabava i rekreacija	324 029	66 955	214 063	7 013	17 324	18 674
S Ostale uslužne djelatnosti	36 041	5 810	14 658	9 290	1 778	4 505

OSTVARENE INVESTICIJE U DUGOTRAJNU IMOVINU

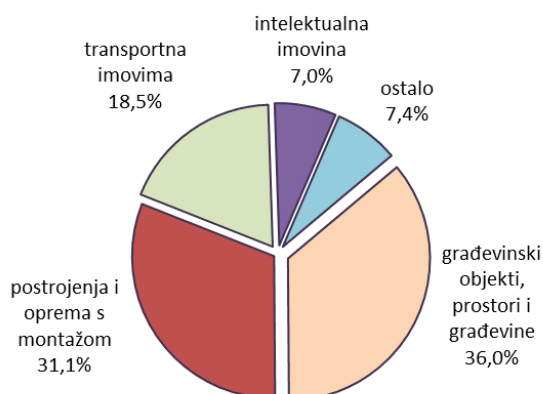


2. OSTVARENE INVESTICIJE U DUGOTRAJNU NOVU IMOVINU PREMA VRSTAMA IMOVINE, SJEDIŠTU I DJELATNOSTI INVESTITORA U 2016.

tis. kuna

Djelatnost investitora	Ukupno	Građevinski objekti, prostori i građevine	Postrojenja i oprema s montažom	Transportna imovina	Intelektualna imovina	Ostalo
Ukupno	22 924 846	8 306 627	7 624 126	4 172 510	1 738 276	1 083 307
A Poljoprivreda, šumarstvo i ribarstvo	553 880	64 627	86 051	7 548	119	395 535
B Rudarstvo i vađenje	1 170 299	315 571	830 703	2 417	20 405	1 203
C Prerađivačka industrija	1 244 695	219 206	854 672	41 969	52 228	76 620
D Opskrba električnom energijom, plinom, parom i klimatizacija	2 574 846	1 220 083	1 215 904	52 743	58 272	27 844
E Opskrba vodom; uklanjanje otpadnih voda, gospodarenje otpadom te djelatnost sanacije okoliša	237 998	125 496	39 147	3 896	1 263	68 196
F Građevinarstvo	1 457 626	1 269 644	85 868	40 241	8 156	53 717
G Trgovina na veliko i na malo; popravak motornih vozila i motocikala	1 808 915	602 502	803 384	170 863	169 963	62 203
H Prijevoz i skladištenje	1 598 011	682 119	318 054	543 243	31 213	23 382
I Djelatnost pružanja smještaja te pripreme i usluživanja hrane	438 739	339 464	86 097	2 231	1 945	9 002
J Informacije i komunikacije	2 978 313	545 259	1 444 673	17 398	872 454	98 529
K Financijske djelatnosti i djelatnosti osiguranja	2 549 592	114 777	393 071	1 622 895	387 899	30 950
L Poslovanje nekretninama	792 983	738 326	40 334	6 110	1 451	6 762
M Stručne, znanstvene i tehničke djelatnosti	458 086	153 715	242 096	11 435	25 580	25 260
N Administrativne i pomoćne uslužne djelatnosti	1 195 970	81 659	80 122	1 004 767	6 406	23 016
O Javna uprava i obrana; obvezno socijalno osiguranje	3 208 807	1 683 121	671 498	619 724	74 715	159 749
P Obrazovanje	117 737	31 229	78 417	3 669	2 825	1 597
Q Djelatnost zdravstvene zaštite i socijalne skrbi	194 554	48 104	132 128	5 315	4 768	4 239
R Umjetnost, zabava i rekreacija	312 162	66 955	207 335	6 756	17 109	14 007
S Ostale uslužne djelatnosti	31 633	4 770	14 572	9 290	1 505	1 496

OSTVARENE INVESTICIJE U DUGOTRAJNU IMOVINU
PREMA VRSTAMA IMOVINE U 2016.

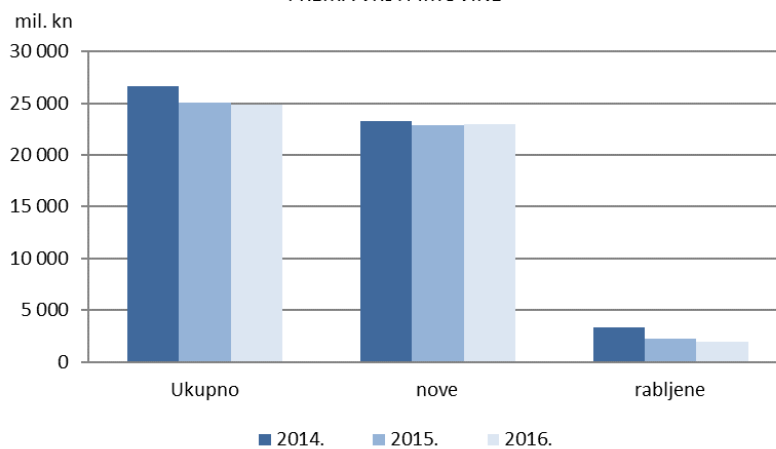


3. OSTVARENE INVESTICIJE U RABLJENU DUGOTRAJNU IMOVINU PREMA VRSTAMA IMOVINE, SJEDIŠTU I DJELATNOSTI
INVESTITORA U 2016.

tis. kuna

Djelatnost investitora	Ukupno	Građevinski objekti, prostori i građevine	Postrojenja i oprema s montažom	Transportna imovina	Intelektualna imovina	Ostalo
Ukupno	1 905 576	622 369	113 001	420 002	644	749 560
A Poljoprivreda, šumarstvo i ribarstvo	9 377	3 855	2 887	1 119	-	1 516
B Rudarstvo i vađenje	125	-	-	125	-	-
C Prerađivačka industrija	126 358	35 842	39 100	9 486	3	41 927
D Opskrba električnom energijom, plinom, parom i klimatizacija	6 573	1 450	58	810	-	4 255
E Opskrba vodom; uklanjanje otpadnih voda, gospodarenje otpadom te djelatnost sanacije okoliša	6 643	177	1 238	4 060	-	1 168
F Građevinarstvo	173 643	17 569	17 561	18 606	-	119 907
G Trgovina na veliko i na malo; popravak motornih vozila i motocikala	486 628	205 677	29 293	36 585	148	214 925
H Prijevoz i skladištenje	45 755	5 125	1 800	35 299	-	3 531
I Djelatnost pružanja smještaja te pripreme i usluživanja hrane	17 728	703	270	717	5	16 033
J Informacije i komunikacije	34 069	2 361	2 441	15 327	-	13 940
K Financijske djelatnosti i djelatnosti osiguranja	273 335	31 063	3 964	196 286	-	42 022
L Poslovanje nekretninama	321 269	95 028	2 458	1 480	-	222 303
M Stručne, znanstvene i tehničke djelatnosti	98 997	62 912	4 472	16 462	-	15 151
N Administrativne i pomoćne uslužne djelatnosti	108 304	20 867	-	82 959	-	4 478
O Javna uprava i obrana; obvezno socijalno osiguranje	170 396	129 799	315	43	-	40 239
P Obrazovanje	9 196	8 901	163	132	-	-
Q Djelatnost zdravstvene zaštite i socijalne skrbi	905	-	167	249	-	489
R Umjetnost, zabava i rekreacija	11 867	-	6 728	257	215	4 667
S Ostale uslužne djelatnosti	4 408	1 040	86	-	273	3 009

OSTVARENE INVESTICIJE U DUGOTRAJNU IMOVINU
PREMA VRSTI IMOVINE

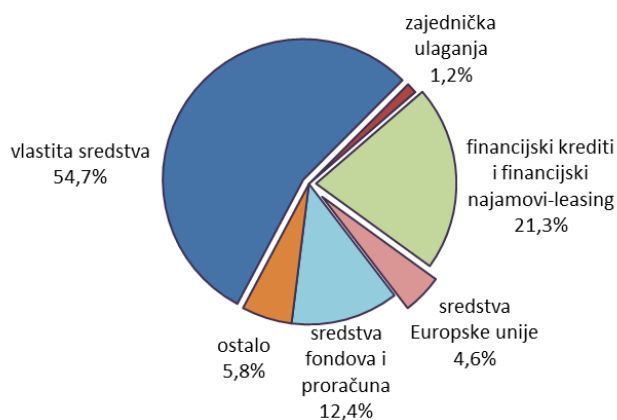


4. IZVORI FINANCIRANJA/STJECANJA INVESTICIJA U DUGOTRAJNU IMOVINU PREMA OSNOVNIM IZVORIMA FINANCIRANJA U 2016.

tis. kuna

	Ukupno	Iz vlastitih sredstava	Zajednička ulaganja (domaća i inozemna)	Iz financijskih kredita i financijskih najmova-leasinga	Iz sredstava Europske unije	Iz sredstava fondova i proračuna	Ostalo
Ukupno	24 830 422	13 588 227	299 240	5 291 020	1 154 965	3 067 676	1 429 294
A Poljoprivreda, šumarstvo i ribarstvo	563 257	253 129	-	60 237	11 497	-	238 394
B Rudarstvo i vađenje	1 170 424	1 170 424	-	-	-	-	-
C Prerađivačka industrija	1 371 053	1 105 100	-	206 233	24 359	10 237	25 124
D Opskrba električnom energijom, plinom, parom i klimatizacija	2 581 419	1 943 606	69 381	220 205	-	74	348 153
E Opskrba vodom; uklanjanje otpadnih voda, gospodarenje otpadom te djelatnost sanacije okoliša	244 641	122 332	22 539	1 547	2 008	84 998	11 217
F Građevinarstvo	1 631 269	248 594	4 231	305 809	122 004	940 328	10 303
G Trgovina na veliko i na malo; popravak motornih vozila i motocikala	2 295 543	2 109 339	-	157 223	5 547	242	23 192
H Prijevoz i skladištenje	1 643 766	942 414	432	458 339	181 749	53 145	7 687
I Djelatnost pružanja smještaja te pripreme i usluživanja hrane	456 467	133 068	5 955	20 043	217 287	78 711	1 403
J Informacije i komunikacije	3 012 382	2 738 589	8 637	144 081	15	51 216	69 844
K Financijske djelatnosti i djelatnosti osiguranja	2 822 927	1 340 566	-	1 433 525	695	340	47 801
L Poslovanje nekretninama	1 114 252	417 775	140 481	450 175	-	81 838	23 983
M Stručne, znanstvene i tehničke djelatnosti	557 083	258 128	1 066	231 273	25 046	30 667	10 903
N Administrativne i pomoćne uslužne djelatnosti	1 304 274	298 353	-	1 005 921	-	-	-
O Javna uprava i obrana; obvezno socijalno osiguranje	3 379 203	74 904	28 879	574 607	515 848	1 616 201	568 764
P Obrazovanje	126 933	52 796	86	9 316	5 580	40 163	18 992
Q Djelatnost zdravstvene zaštite i socijalne skrbi	195 459	113 403	-	106	10 141	61 123	10 686
R Umjetnost, zabava i rekreacija	324 029	240 113	17 553	12 380	32 556	16 117	5 310
S Ostale uslužne djelatnosti	36 041	25 594	-	-	633	2 276	7 538

INVESTICIJE U DUGOTRAJNU IMOVINU PREMA OSNOVNIM IZVORIMA FINANCIRANJA U 2016.



5. OSTVARENE INVESTICIJE U NOVU DUGOTRAJNU IMOVINU NA PODRUČJU GRADA ZAGREBA PREMA VRSTAMA IMOVINE, SJEDIŠTU I DJELATNOSTI INVESTITORA U 2016.

tis. kuna

Djelatnost investitora	Namjena investicija						
	ukupno	poljoprivreda, šumarstvo i ribarstvo	rudarstvo i vađenje	prerađivačka industrija	opskrba električnom energijom, plinom, parom i klimatizacija	opskrba vodom; uklanjanje otpadnih voda, gospodarenje otpadom te djelatnost sanacije okoliša	građevinarstvo
Ukupno	22 924 846	547 828	801 612	1 919 920	2 729 763	868 938	1 640 192
A Poljoprivreda, šumarstvo i ribarstvo	553 880	539 153	-	14 153	-	-	-
B Rudarstvo i vađenje	1 170 299	-	678 619	418 114	-	-	405
C Prerađivačka industrija	1 244 695	-	4 615	1 224 221	480	-	399
D Opskrba električnom energijom, plinom, parom i klimatizacija	2 574 846	-	-	-	2 574 846	-	-
E Opskrba vodom; uklanjanje otpadnih voda, gospodarenje otpadom te djelatnost sanacije okoliša	237 998	-	-	-	-	237 998	-
F Građevinarstvo	1 457 626	3 892	-	134	-	-	1 389 161
G Trgovina na veliko i na malo; popravak motornih vozila i motocikala	1 808 915	4 768	1 635	259 351	-	323	903
H Prijevoz i skladištenje	1 598 011	-	116 689	-	-	5 823	27 275
I Djelatnost pružanja smještaja te pripreme i usluživanja hrane	438 739	-	-	-	-	-	-
J Informacije i komunikacije	2 978 313	-	-	-	-	-	-
K Financijske djelatnosti i djelatnosti osiguranja	2 549 592	-	-	-	-	-	-
L Poslovanje nekretninama	792 983	-	-	-	284	-	2 755
M Stručne, znanstvene i tehničke djelatnosti	458 086	-	-	3 947	153 780	23 838	17 792
N Administrativne i pomoćne uslužne djelatnosti	1 195 970	15	-	-	-	-	-
O Javna uprava i obrana; obvezno socijalno osiguranje	3 208 807	-	54	-	373	600 956	201 502
P Obrazovanje	117 737	-	-	-	-	-	-
Q Djelatnost zdravstvene zaštite i socijalne skrbi	194 554	-	-	-	-	-	-
R Umjetnost, zabava i rekreacija	312 162	-	-	-	-	-	-
S Ostale uslužne djelatnosti	31 633	-	-	-	-	-	-

5. OSTVARENE INVESTICIJE U NOVU DUGOTRAJNU IMOVINU NA PODRUČJU GRADA ZAGREBA PREMA VRSTAMA IMOVINE, SJEDIŠTU I DJELATNOSTI INVESTITORA U 2016.

(nastavak)

tis. kuna

Djelatnost investitora	Namjena investicija						
	trgovina na veliko i malo; popravak motornih vozila i motocikala	prijevoz i skladištenje	djelatnost pružanja smještaja te pripreme i usluživanja hrane	informacije i komunikacije	financijske djelatnosti i djelatnosti osiguranja	poslovanje nekretninama	stručne, znanstvene i tehničke djelatnosti
	G	H	I	J	K	L	M
Ukupno	1 641 981	1 433 348	575 457	3 024 915	2 526 650	939 314	178 125
A Poljoprivreda, šumarstvo i ribarstvo	-	437	-	-	-	-	-
B Rudarstvo i vađenje	72 993	-	-	-	-	-	-
C Prerađivačka industrija	4 974	-	881	6 752	-	1 159	685
D Opskrba električnom energijom, plinom, parom i klimatizacija	-	-	-	-	-	-	-
E Opskrba vodom; uklanjanje otpadnih voda, gospodarenje otpadom te djelatnost sanacije okoliša	-	-	-	-	-	-	-
F Građevinarstvo	-	-	8 029	-	-	45 380	1 175
G Trgovina na veliko i na malo; popravak motornih vozila i motocikala	1 519 349	888	4 081	10 973	-	5 626	830
H Prijevoz i skladištenje	-	1 432 001	-	246	-	1 312	3 587
I Djelatnost pružanja smještaja te pripreme i usluživanja hrane	116	-	438 557	-	-	-	66
J Informacije i komunikacije	-	-	-	2 978 313	-	-	-
K Financijske djelatnosti i djelatnosti osiguranja	4 225	-	-	13 781	2 526 650	4 196	-
L Poslovanje nekretninama	26 057	-	75 746	-	-	683 934	1 118
M Stručne, znanstvene i tehničke djelatnosti	14 081	-	44 962	-	-	26 051	166 485
N Administrativne i pomoćne uslužne djelatnosti	186	22	3 201	-	-	4	232
O Javna uprava i obrana; obvezno socijalno osiguranje	-	-	-	14 841	-	171 614	3 769
P Obrazovanje	-	-	-	-	-	-	178
Q Djelatnost zdravstvene zaštite i socijalne skrbi	-	-	-	-	-	-	-
R Umjetnost, zabava i rekreacija	-	-	-	-	-	-	-
S Ostale uslužne djelatnosti	-	-	-	9	-	38	-

5. OSTVARENE INVESTICIJE U NOVU DUGOTRAJNU IMOVINU NA PODRUČJU GRADA ZAGREBA PREMA VRSTAMA IMOVINE, SJEDIŠTU I DJELATNOSTI INVESTITORA U 2016.

(nastavak)

tis. kuna

Djelatnost investitora	Namjena investicija							
	administrativne i pomoćne uslužne djelatnosti	javna uprava i obrana; obvezno socijalno osiguranje	obrazovanje	djelatnost zdravstvene zaštite i socijalne skrbi	umjetnost, zabava i rekreacija	ostale uslužne djelatnosti	djelatnosti kućanstava kao poslodavaca	djelatnosti izvanteritorijalnih organizacija i tijela
	N	O	P	Q	R	S	T	U
Ukupno	1 217 316	1 639 484	296 016	556 187	344 664	43 136	-	-
A Poljoprivreda, šumarstvo i ribarstvo	137	-	-	-	-	-	-	-
B Rudarstvo i vađenje	168	-	-	-	-	-	-	-
C Prerađivačka industrija	-	-	-	-	529	-	-	-
D Opskrba električnom energijom, plinom, parom i klimatizacija	-	-	-	-	-	-	-	-
E Opskrba vodom; uklanjanje otpadnih voda, gospodarenje otpadom te djelatnost sanacije okoliša	-	-	-	-	-	-	-	-
F Građevinarstvo	-	-	-	-	9 855	-	-	-
G Trgovina na veliko i na malo; popravak motornih vozila i motocikala	188	-	-	-	-	-	-	-
H Prijevoz i skladištenje	7 975	-	-	-	1 510	1 593	-	-
I Djelatnost pružanja smještaja te pripreme i usluživanja hrane	-	-	-	-	-	-	-	-
J Informacije i komunikacije	-	-	-	-	-	-	-	-
K Financijske djelatnosti i djelatnosti osiguranja	207	-	-	-	533	-	-	-
L Poslovanje nekretninama	3 026	-	-	-	63	-	-	-
M Stručne, znanstvene i tehničke djelatnosti	-	-	-	7 150	-	-	-	-
N Administrativne i pomoćne uslužne djelatnosti	1 192 310	-	-	-	-	-	-	-
O Javna uprava i obrana; obvezno socijalno osiguranje	13 305	1 638 867	178 845	354 483	20 433	9 765	-	-
P Obrazovanje	-	617	116 942	-	-	-	-	-
Q Djelatnost zdravstvene zaštite i socijalne skrbi	-	-	-	194 554	-	-	-	-
R Umjetnost, zabava i rekreacija	-	-	229	-	311 741	192	-	-
S Ostale uslužne djelatnosti	-	-	-	-	-	31 586	-	-

6. OSTVARENE INVESTICIJE U DUGOTRAJNU IMOVINU PREMA SJEDIŠTU INVESTITORA I LOKACIJI INVESTICIJSKIH OBJEKTA U 2016.

tis. kuna

	Investicije prema sjedištu investitora			Investicije prema lokaciji investicijskih objekata	
	ukupno	u novu dugotrajnu imovinu	u rabljenu dugotrajnu imovinu	u novu dugotrajnu imovinu	u rabljenu dugotrajnu imovinu
Ukupno	24 830 422	22 924 846	1 905 576	13 072 963	1 425 865
A Poljoprivreda, šumarstvo i ribarstvo	563 257	553 880	9 377	26 625	3 036
B Rudarstvo i vađenje	1 170 424	1 170 299	125	46 285	-
C Prerađivačka industrija	1 371 053	1 244 695	126 358	1 187 112	96 314
D Opskrba električnom energijom, plinom, parom i klimatizacija	2 581 419	2 574 846	6 573	427 880	928
E Opskrba vodom; uklanjanje otpadnih voda, gospodarenje otpadom te djelatnost sanacije okoliša	244 641	237 998	6 643	211 517	7 753
F Građevinarstvo	1 631 269	1 457 626	173 643	420 720	76 954
G Trgovina na veliko i na malo; popravak motornih vozila i motocikala	2 295 543	1 808 915	486 628	1 136 085	258 992
H Prijevoz i skladištenje	1 643 766	1 598 011	45 755	722 190	49 775
I Djelatnost pružanja smještaja te pripreme i usluživanja hrane	456 467	438 739	17 728	461 469	21 410
J Informacije i komunikacije	3 012 382	2 978 313	34 069	2 201 646	25 118
K Financijske djelatnosti i djelatnosti osiguranja	2 822 927	2 549 592	273 335	2 436 143	258 398
L Poslovanje nekretninama	1 114 252	792 983	321 269	468 498	326 843
M Stručne, znanstvene i tehničke djelatnosti	557 083	458 086	98 997	435 345	74 710
N Administrativne i pomoćne uslužne djelatnosti	1 304 274	1 195 970	108 304	681 103	57 364
O Javna uprava i obrana; obvezno socijalno osiguranje	3 379 203	3 208 807	170 396	1 271 312	92 410
P Obrazovanje	126 933	117 737	9 196	223 892	42 301
Q Djelatnost zdravstvene zaštite i socijalne skrbi	195 459	194 554	905	454 534	905
R Umjetnost, zabava i rekreacija	324 029	312 162	11 867	222 907	24 698
S Ostale uslužne djelatnosti	36 041	31 633	4 408	37 700	7 956

METODOLOŠKA OBJAŠNENJA¹⁾

Izvor podataka

Podaci o ostvarenim **bruto** investicijama prikupljeni su putem Godišnjeg izvještaja o investicijama u dugotrajnu imovinu (obrazac INV-P) za 2016.

Istraživanjem dobiveni podaci u 2016. grupirani su: prema organizacijskom načelu (prema sjedištu i glavnoj djelatnosti investitora) i načelu čiste djelatnosti i teritorija (prema lokaciji i djelatnosti namjene investicijskog objekta), a obrađeni su prema Nacionalnoj klasifikaciji djelatnosti 2007 (NKD 2007).

Obuhvat i usporedivost

Za 2016. godinu izvještajne jedinice su, namjernim uzorkom izabrane pravne osobe, a polazni podaci za formiranje uzorka jesu prikupljeni i obrađeni podaci godišnjih i tromjesečnih financijskih izvještaja preuzeti od Financijske agencije (Fine).

Od 2013. istraživanjem su obuhvaćene pravne osobe:

- veliki i srednje veliki poduzetnici, financijske i osiguravajuće institucije, proračunski korisnici
- na osnovi vrijednosti dugotrajne imovine, namjernim uzorkom izabrani mali poduzetnici
- neprofitne organizacije – veći investitori

Zbog primjene metode namjernog uzorka, promjena vezanih za izbor elemenata osnovnog skupa za uzorak i revizije obrasca, podaci od 2014. nisu potpuno usporedivi s podacima prethodnih godina.

Obrazac INV-P od 2014. u odnosu na prethodne godine revidiran je i djelomično promijenjen zbog usklađivanja s revidiranim međunarodnim statističkim standardima i metodologijama, Europskim sustavom nacionalnih računa 2010 i UN-ovim Sustavom nacionalnih računa 2008 (European System of Accounts ESA 2010, System of National Accounts SNA 2008).

Definicije

Izvori financiranja/stjecanja investicija u dugotrajnu imovinu obuhvaćaju sve iznose za investicije u novu i rabljenu dugotrajnu imovinu, za izvještajnu godinu, odnosno načine stjecanja dugotrajne imovine bez obzira na to jesu li isplate izvršene ili nisu.

Bruto investicije u novu i rabljenu dugotrajnu imovinu odnose se na ukupno ostvarene investicije u dugotrajnu materijalnu i nematerijalnu imovinu domaćega i inozemnog podrijetla, dugotrajnu imovinu u vlasništvu i nabavljenu pod uvjetima financijskog leasinga. Ostvarene investicije su u tijeku izvještajne godine izvršene izgradnje i nabave imovine bez obzira na to jesu li završene i plaćene.

Bruto investicije u novu dugotrajnu imovinu dio su ostvarenih investicija i odnose se na izgradnju i nabavu nove domaće i uvozne dugotrajne imovine, znatnija poboljšanja postojeće dugotrajne imovine te uvezene rabljene dugotrajne imovine, koja se tretira kao nova jer utječe na porast nacionalnog bogatstva zemlje.

¹⁾ Izvor: Državni zavod za statistiku, Priopćenje; Investicije u 2016., br. 12.2.1.

Kratice		Znakovi	
tis.	tisuća	%	postotak
mil.	milijun	-	nema pojave
kn	kuna		
UN	Ujedinjeni narodi		

Priredio i objavio Gradski ured za strategijsko planiranje i razvoj Grada

Odjel za statistiku

telefon: 01/610-1950, faks: 01/616-6098

<http://www.zagreb.hr/>

e-mail: statistika@zagreb.hr

Sv. Ćirila i Metoda 5, Zagreb