



TURIZAM OŽUJAK 2017.

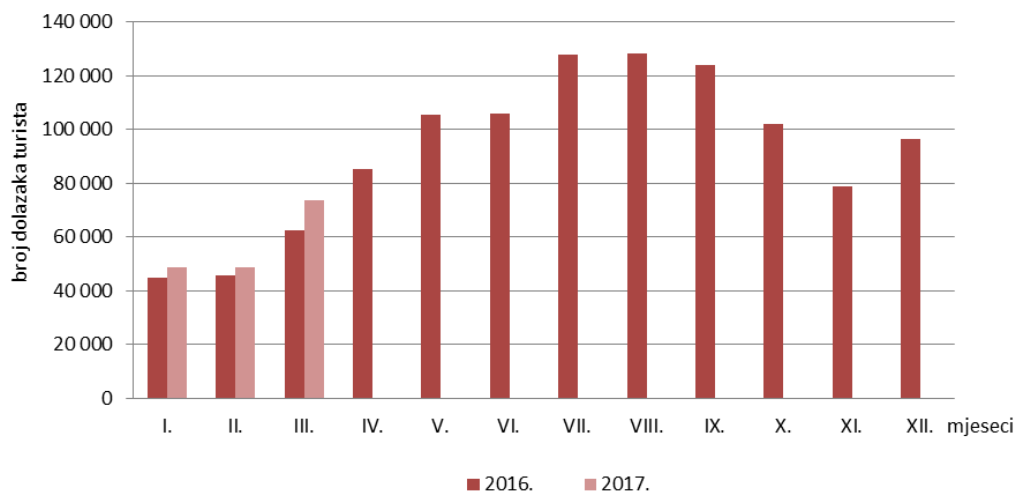
1. DOLASCI I NOĆENJA TURISTA

	D o l a s c i	Lančani indeksi	N o ć e n j a	Lančani indeksi	Ø broj noćenja po dolasku
2012.	767 366	105,0	1 245 669	105,3	1,6
2013.	876 604	114,2	1 451 891	116,6	1,7
2014.	967 902	110,4	1 602 420	110,4	1,7
2015.	1 077 778	111,4	1 804 290	112,6	1,7
2016. ¹⁾	1 152 598	-	2 016 107	-	1,7
2017.					
I. - III.	171 158	111,5 ²⁾	325 303	113,3 ²⁾	1,9
Siječanj	48 720	50,5	96 523	56,2	2,0
Veljača	48 696	100,0	94 533	97,9	1,9
Ožujak	73 742	151,4	134 247	142,0	1,8

¹⁾ Vidjeti Metodološka objašnjenja.

²⁾ Indeks se računa u odnosu na isto razdoblje prošle godine.

DOLASCI TURISTA
U 2016. I 2017.



2. DOLASCI I NOĆENJA TURISTA

	Dolasci			Noćenja			struktura noćenja, %	Ø broj noćenja po dolasku
	2016.	2017.	Indeksi ¹⁾	2016.	2017.	Indeksi ¹⁾		
ožujak								
UKUPNO	62 711	73 742	117,6	116 354	134 247	115,4	100,0	1,8
Domaći turisti	16 166	18 668	115,5	29 219	32 622	111,6	24,3	1,7
Inozemni turisti	46 545	55 074	118,3	87 135	101 625	116,6	75,7	1,8
Od toga:								
U hotelima	44 649	54 091	121,1	74 931	89 629	119,6	100,0	1,7
Domaći turisti	10 307	11 951	116,0	16 280	18 788	115,4	21,0	1,6
Inozemni turisti	34 342	42 140	122,7	58 651	70 841	120,8	79,0	1,7
siječanj - ožujak								
UKUPNO	153 453	171 158	111,5	287 048	325 303	113,3	100,0	1,9
Domaći turisti	45 896	47 160	102,8	84 008	86 640	103,1	26,6	1,8
Inozemni turisti	107 557	123 998	115,3	203 040	238 663	117,5	73,4	1,9
Od toga:								
U hotelima	108 934	123 094	113,0	183 241	209 152	114,1	100,0	1,7
Domaći turisti	30 600	30 939	101,1	49 424	49 697	100,6	25,1	1,6
Inozemni turisti	78 334	92 155	117,6	133 817	159 455	119,2	74,9	1,7

¹⁾ Indeksi se računaju u odnosu na isto razdoblje prošle godine.

3. SMJEŠTAJNI KAPACITETI PREMA VRSTI SMJEŠTAJNIH OBJEKATA U OŽUJKU 2017. ¹⁾

	Broj objekata	Broj jedinica za smještaj			Broj postelja ³⁾	Broj kućanstava	Iskorištenost postelja, %
		broj soba	broj apartmana	broj mjesta za kampiranje ²⁾			
UKUPNO	243	4 983	1 184	-	14 442	746	30,0
Hoteli i slični smještaj ⁴⁾	57	3 922	190	-	7 874	-	39,9
Hoteli	52	3 636	149	-	7 278	-	39,7
Sobe za iznajmljivanje, apartmani, studio-apartmani, kuće za odmor ⁵⁾	143	446	994	-	4 402	746	z
Hosteli	41	602	-	-	2 140	-	z
Ostali smještaj ⁶⁾	2	13	-	-	26	-	z

¹⁾ Posljednjeg dana u mjesecu.

²⁾ Sezonska pojava.

³⁾ Stalne i pomoćne postelje.

⁴⁾ Hoteli, aparthoteli, integralni hoteli, hoteli baštine i hoteli posebnog standarda.

⁵⁾ Sobe za iznajmljivanje, apartmani, studio-apartmani, kuće za odmor u kućanstvima i seljačkim kućanstvima.

⁶⁾ Gostionice s pružanjem usluga smještaja, kampovi i prostori za kampiranje.

4. DOLASCI I NOĆENJA TURISTA PREMA VRSTI SMJEŠTAJNIH OBJEKATA

	Dolasci				Noćenja			
	2016.		2017.		2016.		2017.	
	ukupno	inozemni	ukupno	inozemni	ukupno	inozemni	ukupno	inozemni

ožujak

UKUPNO	62 711	46 545	73 742	55 074	116 354	87 135	134 247	101 625
Hoteli i slični smještaj ¹⁾	49 100	38 033	58 428	45 946	82 507	65 190	97 363	77 800
Hoteli	44 649	34 342	54 091	42 140	74 931	58 651	89 629	70 841
Sobe za iznajmljivanje, apartmani, studio-apartmani, kuće za odmor ²⁾	6 627	4 628	z	z	20 646	14 706	z	z
Hosteli	6 837	3 783	z	z	13 020	7 119	z	z
Ostali smještaj ³⁾	147	101	z	z	181	120	z	z

siječanj - ožujak

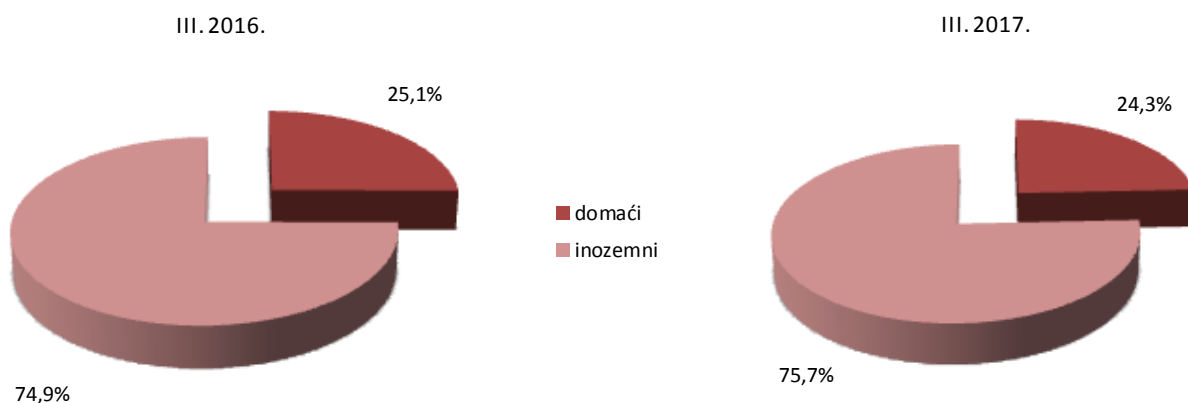
UKUPNO	153 453	107 557	171 158	123 998	287 048	203 040	325 303	238 663
Hoteli i slični smještaj ¹⁾	119 795	87 215	133 812	101 260	202 220	149 812	227 955	175 826
Hoteli	108 934	78 334	123 094	92 155	183 241	133 817	209 152	159 455
Sobe za iznajmljivanje, apartmani, studio-apartmani, kuće za odmor ²⁾	17 314	11 120	z	z	53 209	35 371	z	z
Hosteli	15 915	8 995	z	z	31 039	17 554	z	z
Ostali smještaj ³⁾	429	227	z	z	580	303	z	z

¹⁾ Hoteli, aparthoteli, integralni hoteli, hoteli baštine i hoteli posebnog standarda.

²⁾ Sobe za iznajmljivanje, apartmani, studio-apartmani, kuće za odmor u kućanstvima i seljačkim kućanstvima.

³⁾ Gostionice s pružanjem usluga smještaja, kampovi i prostori za kampiranje.

STRUKTURA NOĆENJA TURISTA U OŽUJKU



5. DOLASCI I NOĆENJA TURISTA PREMA ZEMLJI PREBIVALIŠTA

	Dolasci			Noćenja			Struktura noćenja III. 2017. u %
	III. 2016.	III. 2017.	Indeksi <u>III. 2017.</u> III. 2016.	III. 2016.	III. 2017.	Indeksi <u>III. 2017.</u> III. 2016.	
UKUPNO	62 711	73 742	117,6	116 354	134 247	115,4	100,0
Domaći	16 166	18 668	115,5	29 219	32 622	111,6	24,3
Inozemni	46 545	55 074	118,3	87 135	101 625	116,6	75,7
Austrija	1 790	2 150	120,1	3 121	3 876	124,2	2,9
Belgija	875	566	64,7	1 489	1 081	72,6	0,8
Bosna i Hercegovina	2 594	3 624	139,7	4 298	6 224	144,8	4,6
Bugarska	1 576	1 549	98,3	2 187	2 274	104,0	1,7
Crna Gora	296	437	147,6	561	839	149,6	0,6
Češka	564	799	141,7	1 162	1 510	129,9	1,1
Danska	225	204	90,7	525	473	90,1	0,4
Francuska	1 041	1 026	98,6	2 378	2 414	101,5	1,8
Grčka	419	520	124,1	811	866	106,8	0,6
Irska	100	143	143,0	206	351	170,4	0,3
Italija	3 485	4 213	120,9	7 065	7 986	113,0	5,9
Mađarska	1 034	1 336	129,2	1 957	2 383	121,8	1,8
Makedonija	481	814	169,2	996	1 735	174,2	1,3
Nizozemska	505	752	148,9	1 125	1 762	156,6	1,3
Norveška	210	208	99,0	363	612	168,6	0,5
Njemačka	3 235	3 069	94,9	7 065	6 327	89,6	4,7
Poljska	681	849	124,7	1 541	1 959	127,1	1,5
Portugal	261	169	64,8	571	828	145,0	0,6
Rumunjska	569	726	127,6	1 209	1 711	141,5	1,3
Rusija	375	467	124,5	1 017	1 236	121,5	0,9
Slovačka	378	520	137,6	660	1 016	153,9	0,8
Slovenija	1 496	2 202	147,2	2 316	3 399	146,8	2,5
Srbija	2 174	3 121	143,6	4 127	6 270	151,9	4,7
Španjolska	1 447	635	43,9	2 757	1 854	67,2	1,4
Švedska	452	324	71,7	1 254	815	65,0	0,6
Švicarska	677	512	75,6	1 550	1 069	69,0	0,8
Turska	626	552	88,2	1 310	1 442	110,1	1,1
Ujedinjena Kraljevina	1 521	1 543	101,4	3 474	3 747	107,9	2,8
Ukrajina	221	1 595	721,7	914	2 392	261,7	1,8
Ostale europske zemlje	1 247	1 498	120,1	2 771	3 169	114,4	2,4
Australija	282	250	88,7	623	659	105,8	0,5
Japan	1 252	978	78,1	1 831	1 750	95,6	1,3
Izrael	306	255	83,3	819	672	82,1	0,5
Kina	1 239	1 541	124,4	2 044	2 240	109,6	1,7
Koreja, Republika	6 099	7 722	126,6	6 628	8 392	126,6	6,3
Kanada	437	331	75,7	1 180	906	76,8	0,7
SAD	2 476	2 654	107,2	5 437	6 340	116,6	4,7
Ostale izvan europske zemlje	3 899	5 220	133,9	7 793	9 046	116,1	6,7

5.a DOLASCI I NOĆENJA TURISTA PREMA ZEMLJI PREBIVALIŠTA

	D o l a s c i			N o ć e n j a		
	I. - III. 2016.	I. - III. 2017.	Indeksi	I. - III. 2016.	I. - III. 2017.	Indeksi
			<u>I. - III. 2017.</u> I. - III. 2016.			<u>I. - III. 2017.</u> I. - III. 2016.
UKUPNO	153 453	171 158	111,5	287 048	325 303	113,3
Domaći	45 896	47 160	102,8	84 008	86 640	103,1
Inozemni	107 557	123 998	115,3	203 040	238 663	117,5
Austrija	4 242	5 186	122,3	7 247	9 891	136,5
Belgija	1 370	1 093	79,8	2 697	2 244	83,2
Bosna i Hercegovina	7 385	8 804	119,2	12 628	15 696	124,3
Bugarska	4 246	4 044	95,2	5 608	5 814	103,7
Crna Gora	1 098	1 225	111,6	2 055	2 461	119,8
Češka	1 447	1 676	115,8	2 866	3 130	109,2
Danska	505	439	86,9	1 156	1 104	95,5
Francuska	2 720	2 500	91,9	5 769	6 262	108,5
Grčka	1 015	1 099	108,3	1 978	1 960	99,1
Irska	289	308	106,6	622	795	127,8
Italija	8 626	10 561	122,4	18 964	22 224	117,2
Mađarska	2 274	2 839	124,8	4 092	5 339	130,5
Makedonija	1 756	2 031	115,7	3 135	4 079	130,1
Nizozemska	1 311	1 619	123,5	2 857	3 835	134,2
Norveška	390	433	111,0	774	1 136	146,8
Njemačka	7 275	7 139	98,1	15 755	15 287	97,0
Poljska	1 692	1 908	112,8	3 528	4 267	120,9
Portugal	443	384	86,7	1 150	1 722	149,7
Rumunjska	1 384	1 682	121,5	3 172	3 808	120,1
Rusija	1 217	1 709	140,4	2 697	3 988	147,9
Slovačka	1 031	1 317	127,7	1 769	2 392	135,2
Slovenija	4 295	5 128	119,4	6 708	8 156	121,6
Srbija	6 349	7 223	113,8	11 517	14 606	126,8
Španjolska	2 192	1 580	72,1	4 777	4 128	86,4
Švedska	890	847	95,2	2 179	2 133	97,9
Švicarska	1 546	1 491	96,4	3 332	3 263	97,9
Turska	1 258	1 368	108,7	2 809	3 314	118,0
Ujedinjena Kraljevina	3 414	3 675	107,6	7 808	8 770	112,3
Ukrajina	486	2 086	429,2	1 656	3 461	209,0
Ostale europske zemlje	2 719	3 122	114,8	6 009	7 330	122,0
Australija	740	854	115,4	1 804	2 668	147,9
Japan	2 542	2 051	80,7	3 652	3 662	100,3
Izrael	639	546	85,4	1 609	1 466	91,1
Kina	2 432	3 259	134,0	4 234	4 849	114,5
Koreja, Republika	13 401	16 096	120,1	15 075	18 058	119,8
Kanada	831	758	91,2	2 068	2 250	108,8
SAD	4 751	5 639	118,7	11 075	14 214	128,3
Ostale izvan europske zemlje	7 356	10 279	139,7	16 209	18 901	116,6

6. DOLASCI I NOĆENJA TURISTA PREMA NAČINU DOLASKA TURISTA

	Dolasci			Noćenja		
	2016.	2017.	Indeksi ¹⁾	2016.	2017.	Indeksi ¹⁾
ožujak						
UKUPNO	62 711	73 742	117,6	116 354	134 247	115,4
Individualno	42 579	44 906	105,5	82 446	89 710	108,8
Domaći turisti	13 122	14 591	111,2	23 382	26 065	111,5
Inozemni turisti	29 457	30 315	102,9	59 064	63 645	107,8
Organizirano	20 132	28 836	143,2	33 908	44 537	131,3
Domaći turisti	3 044	4 077	133,9	5 837	6 557	112,3
Inozemni turisti	17 088	24 759	144,9	28 071	37 980	135,3

siječanj - ožujak

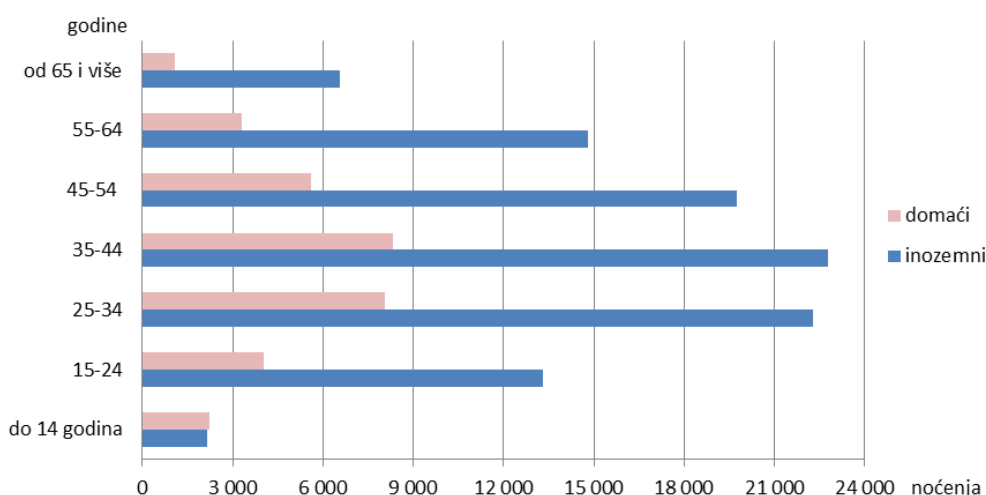
UKUPNO	153 453	171 158	111,5	287 048	325 303	113,3
Individualno	111 336	113 382	101,8	216 415	231 091	106,8
Domaći turisti	38 807	38 103	98,2	70 408	71 345	101,3
Inozemni turisti	72 529	75 279	103,8	146 007	159 746	109,4
Organizirano	42 117	57 776	137,2	70 633	94 212	133,4
Domaći turisti	7 089	9 057	127,8	13 600	15 295	112,5
Inozemni turisti	35 028	48 719	139,1	57 033	78 917	138,4

¹⁾ Indeksi se računaju u odnosu na isto razdoblje prošle godine.

7. DOLASCI I NOĆENJA TURISTA PREMA DOBNIM SKUPINAMA U OŽUJKU 2017.

Dobne skupine	Dolasci				Noćenja			
	muškarci		žene		muškarci		žene	
	domaći turisti	inozemni turisti	domaći turisti	inozemni turisti	domaći turisti	inozemni turisti	domaći turisti	inozemni turisti
UKUPNO	11 032	32 894	7 636	22 180	18 961	63 416	13 661	38 209
do 14 godina	439	590	868	486	772	1 153	1 458	997
15-24	1 160	3 234	1 075	2 876	2 150	7 233	1 895	6 058
25-34	2 515	6 535	1 750	3 950	4 636	14 165	3 409	8 122
35-44	3 150	7 972	1 822	3 612	5 267	15 789	3 060	6 997
45-54	2 202	7 166	1 245	4 464	3 461	12 959	2 134	6 797
55-64	1 172	4 963	661	4 886	2 018	8 244	1 293	6 547
od 65 i više	394	2 434	215	1 906	657	3 873	412	2 691

NOĆENJA DOMAĆIH I INOZEMNIH TURISTA PREMA DOBNIM SKUPINAMA U OŽUJKU 2017.



METODOLOŠKA OBJAŠNENJA¹⁾

Izvor podataka

Podaci o turističkom prometu (broj dolazaka i noćenja turista) i smještajnim kapacitetima u 2017. preuzeti su iz administrativnih izvora sustava eVisitor koji je službeni središnji elektronički sustav za prijavu i odjavu turista.

Objavom Pravilnika o načinu vođenja popisa turista te o obliku i sadržaju obrasca prijave turista turističkoj zajednici (NN, br. 126/15.) sustav eVisitor službeno je postao središnji elektronički sustav za prijavu i odjavu turista u Republici Hrvatskoj s punom primjenom od 1. siječnja 2016.

Do 2016. podaci o turističkom prometu prikupljali su se Mjesečnim izvještajem o dolascima i noćenjima turista (obrazac TU-11) i administrativnog izvora sustava eVisitor koji je u nadležnosti Hrvatske turističke zajednice.

NAPOMENA: Primjenom administrativnog izvora prikupljanja podataka o turističkom prometu u 2017. nisu obuhvaćeni poslovni subjekti spavaći i kušet-vagoni, te su zbog navedene promjene u obuhvatu mjesečni podaci za 2016. revidirani kako bi bili usporedivi s 2017. (isključeni su poslovni subjekti spavaći i kušet-vagoni).

Mjesečni podaci iz ovog Priopćenja smatraju se privremenim sve dok se ne objave konačni podaci za tekuću godinu.

Pravna osnova

Istraživanje se provodi prema Zakonu o službenoj statistici (NN, br. 103/03., 75/09., 59/12. i 12/03. - pročišćeni tekst) i Uredbi br. 692/2011. Europskog parlamenta i Vijeća o europskoj statistici turizma.

Obuhvat

Jedinice promatranja jesu svi poslovni subjekti (poduzeća/trgovačka društva, ustanove, udruge i njihovi dijelovi), obrtnici, fizičke osobe te kućanstva koja obavljaju djelatnost pružanja usluga smještaja turistima za kraći boravak.

Razvrstavanje smještajnih objekata izvršeno je prema Pravilniku o razvrstavanju, minimalnim uvjetima i kategorizaciji ugostiteljskih objekata (NN, br. 48/02., 108/02., 132/03., 73/04., 67/06., 88/07., 58/08., 62/09., 63/13., 33/14., 92/14., 54/16. i 56/16.), a smještajni objekti su: hoteli, hoteli baštine, aparthoteli, integralni hoteli, difuzni hoteli, hoteli posebnog standarda, turistički apartmani, pansioni, kampovi, prostori za kampiranje izvan prostora kampova, sobe za iznajmljivanje, apartmani, studio-apartmani, kuće za odmor, prenoćišta, hosteli, planinarski domovi, lovački domovi, učenički ili studentski domovi (kada su u njima smješteni turisti), gostionice s pružanjem usluge smještaja i nekategorizirani objekti.

Objekti za smještaj u kućanstvima i seljačkim kućanstvima prema Zakonu o ugostiteljskoj djelatnosti (NN, br. 85/15.) i prema Pravilniku o razvrstavanju i kategorizaciji objekata u kojima se pružaju ugostiteljske usluge u kućanstvu (NN, br. 9/16., 54/16. i 61/16.) jesu objekti u kojima iznajmljivač vlasnik pruža usluge smještaja u sobi, apartmanu i kući za odmor, do najviše 10 soba, odnosno 20 stalnih postelja te usluge smještaja u kampu, organiziranom na zemljištu koje iznajmljuje vlasnik, s najviše 10 smještajnih jedinica, odnosno za 30 gostiju istodobno.

Povjerljivi podaci su agregirani podaci kod kojih postoje razlozi za povjerljivost u skladu sa Zakonom o službenoj statistici (NN, br. 103/03., 75/09., 59/12. i 12/13. – pročišćeni tekst) i Uredbom EU br. 223/2009. o europskim statistikama i stoga se ne objavljuju.

Definicije

Turizam su aktivnosti osoba koje putuju i borave u mjestima izvan svoje uobičajene sredine, ne dulje od jedne godine zbog odmora, posla ili drugih razloga, osim zapošljavanja kod poslovnog subjekta sa sjedištem u mjestu posjeta.

eVisitor je središnji elektronički sustav za prijavu i odjavu turista koji funkcionalno povezuje sve turističke zajednice u Republici Hrvatskoj, a dostupan je putem interneta bez potrebe za posebnim instaliranjem na računalo. Popis turista u sustav eVisitor vodi se posebno za svaku pojedinu pravnu i fizičku osobu koja pruža uslugu noćenja u smještajnom objektu u kojem se obavlja ugostiteljska djelatnost. Prijava i odjava turista koji se upisuju u sustav eVisitor autentificira se na temelju sigurnog pristupa sustavu eVisitor autentifikacijskim protokolom koji sadržava cjelokupan proces i uvjete za sigurno i ispravno obavljanje elektroničke prijave i odjave turista. Uspostavljanje i održavanje sustava eVisitor u nadležnosti je Hrvatske turističke zajednice.

Turist je svaka osoba koja u mjestu izvan svog prebivališta provede najmanje jednu noć u ugostiteljskom ili drugom objektu za smještaj turista radi odmora ili rekreacije, zdravlja, studija, sporta, religije, obitelji, poslova, javnih misija ili skupova.

Domaći turist je svaka osoba s prebivalištem u Republici Hrvatskoj koja u nekom drugom mjestu Republike Hrvatske izvan mjesta svog prebivališta provede najmanje jednu noć u ugostiteljskom ili drugom objektu za smještaj turista.

Inozemni turist je svaka osoba s prebivalištem izvan Republike Hrvatske koja privremeno boravi u Republici Hrvatskoj i provede najmanje jednu noć u ugostiteljskom ili drugom objektu za smještaj turista.

Prebivalište je mjesto u kojem se osoba nastanila s namjerom da u njemu stalno živi.

Dolasci turista su broj osoba (turista) koje su ostvarile noćenje u objektu koji pruža uslugu smještaja. U slučaju da turist promjeni objekt u kojem boravi dolazi do njegovog ponovnog registriranja i time do dvostrukosti u podacima zbog toga statistika evidentira broj dolazaka turista, a ne broj turista.

Noćenja turista su svaka registrirana noć osobe (turista) u objektu koji pruža uslugu smještaja.

Dobna skupina turista iskazuje se prema navršenim godinama života u trenutku boravka u turističkom smještajnom objektu.

Smještajni kapaciteti prikazuju se kao broj soba, apartmana, mjesta za kampiranje i broj ukupnih postelja. Primjenom Uredbe br. 692/2011. Europskog parlamenta i Vijeća o europskoj statistici turizma, kapacitet smještajnih objekata iskazuje se iz mjeseca u godini kada je bio najveći.

Stalne postelje su postelje koje su redovito raspoložive za iznajmljivanje gostima.

Iskorištenost postelja dobiva se dijeljenjem ukupnog broja ostvarenih noćenja u promatranom razdoblju s brojem postelja i brojem dana u kojem su postelje bile raspoložive tijekom promatranog razdoblja. Podaci su izraženi u postotku.

¹⁾ Izvor: Državni zavod za statistiku; Priopćenje, Turizam, br. 4.3.1.

Kratice

NKD 2007. Nacionalna klasifikacija djelatnosti 2007.
NN Narodne novine
z podatak zbog povjerljivosti nije objavljen

Znakovi

∅ prosjek
- nema pojave
% postotak

Priredio i objavio Gradski ured za strategijsko planiranje i razvoj Grada

Odjel za statistiku

telefon: 01/610-1950, faks: 01/616-6098

<http://www.zagreb.hr/>

e-mail: statistika@zagreb.hr

Sv. Ćirila i Metoda 5, Zagreb