



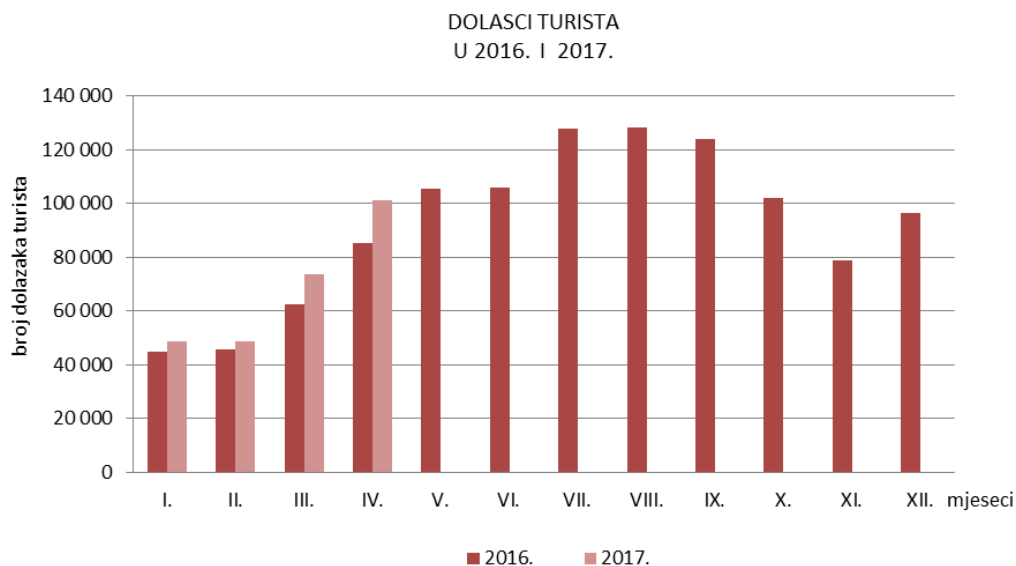
TURIZAM TRAVANJ 2017.

1. DOLASCI I NOĆENJA TURISTA

	D o l a s c i	Lančani indeksi	N o ć e n j a	Lančani indeksi	Ø broj noćenja po dolasku
2012.	767 366	105,0	1 245 669	105,3	1,6
2013.	876 604	114,2	1 451 891	116,6	1,7
2014.	967 902	110,4	1 602 420	110,4	1,7
2015.	1 077 778	111,4	1 804 290	112,6	1,7
2016. ¹⁾	1 152 598	-	2 016 107	-	1,7
2017.					
I. - IV.	272 275	111,5 ²⁾	499 156	113,3 ²⁾	1,8
Siječanj	48 720	50,5	96 523	56,2	2,0
Veljača	48 696	100,0	94 533	97,9	1,9
Ožujak	73 742	151,4	134 247	142,0	1,8
Travanj	101 117	137,1	173 853	129,5	1,7

¹⁾ Vidjeti Metodološka objašnjenja.

²⁾ Indeks se računa u odnosu na isto razdoblje prošle godine.



2. DOLASCI I NOĆENJA TURISTA

	Dolasci			Noćenja			struktura noćenja, %	Ø broj noćenja po dolasku
	2016.	2017.	Indeksi ¹⁾	2016.	2017.	Indeksi ¹⁾		
travanj								
UKUPNO	85 228	101 117	118,6	151 477	173 853	114,8	100,0	1,7
Domaći turisti	18 933	15 422	81,5	32 022	27 393	85,5	15,8	1,8
Inozemni turisti	66 295	85 695	129,3	119 455	146 460	122,6	84,2	1,7
Od toga:								
U hotelima	62 391	72 227	115,8	100 722	110 444	109,7	100,0	1,5
Domaći turisti	13 027	9 728	74,7	19 963	15 025	75,3	13,6	1,5
Inozemni turisti	49 364	62 499	126,6	80 759	95 419	118,2	86,4	1,5
siječanj - travanj								
UKUPNO	238 681	272 275	114,1	438 525	499 156	113,8	100,0	1,8
Domaći turisti	64 829	62 582	96,5	116 030	114 033	98,3	22,8	1,8
Inozemni turisti	173 852	209 693	120,6	322 495	385 123	119,4	77,2	1,8
Od toga:								
U hotelima	171 325	195 321	114,0	283 963	319 596	112,5	100,0	1,6
Domaći turisti	43 627	40 667	93,2	69 387	64 722	93,3	25,1	1,6
Inozemni turisti	127 698	154 654	121,1	214 576	254 874	118,8	74,9	1,6

¹⁾ Indeksi se računaju u odnosu na isto razdoblje prošle godine.

3. SMJEŠTAJNI KAPACITETI PREMA VRSTI SMJEŠTAJNIH OBJEKATA U TRAVNJU 2017. ¹⁾

	Broj objekata	Broj jedinica za smještaj			Broj postelja ³⁾	Broj kućanstava	Iskorištenost postelja, %
		broj soba	broj apartmana	broj mjesta za kampiranje ²⁾			
UKUPNO	251	4 964	1 293	-	14 835	835	39,1
Hoteli i slični smještaj ⁴⁾	56	3 898	189	-	7 832	-	50,8
Hoteli	51	3 612	148	-	7 236	-	50,9
Sobe za iznajmljivanje, apartmani, studio-apartmani, kuće za odmor ⁵⁾	152	455	1 104	-	4 790	835	z
Hosteli	41	590	-	-	2 171	-	z
Ostali smještaj ⁶⁾	2	21	-	-	42	-	z

¹⁾ Posljednjeg dana u mjesecu.

²⁾ Sezonska pojava.

³⁾ Stalne i pomoćne postelje.

⁴⁾ Hoteli, aparthoteli, integralni hoteli, hoteli baštine i hoteli posebnog standarda.

⁵⁾ Sobe za iznajmljivanje, apartmani, studio-apartmani, kuće za odmor u kućanstvima i seljačkim kućanstvima.

⁶⁾ Gostionice s pružanjem usluga smještaja, prenoćišta, kampovi i prostori za kampiranje.

4. DOLASCI I NOĆENJA TURISTA PREMA VRSTI SMJEŠTAJNIH OBJEKATA

	Dolasci				Noćenja			
	2016.		2017.		2016.		2017.	
	ukupno	inozemni	ukupno	inozemni	ukupno	inozemni	ukupno	inozemni

travanj

UKUPNO	85 228	66 295	101 117	85 695	151 477	119 455	173 853	146 460
Hoteli i slični smještaj ¹⁾	67 678	53 902	77 581	67 381	110 361	89 171	119 378	103 671
Hoteli	62 391	49 364	72 227	62 499	100 722	80 759	110 444	95 419
Sobe za iznajmljivanje, apartmani, studio-apartmani, kuće za odmor ²⁾	8 452	6 289	z	z	24 279	18 525	z	z
Hosteli	8 780	5 879	z	z	16 427	11 483	z	z
Ostali smještaj ³⁾	318	225	z	z	410	276	z	z

siječanj - travanj

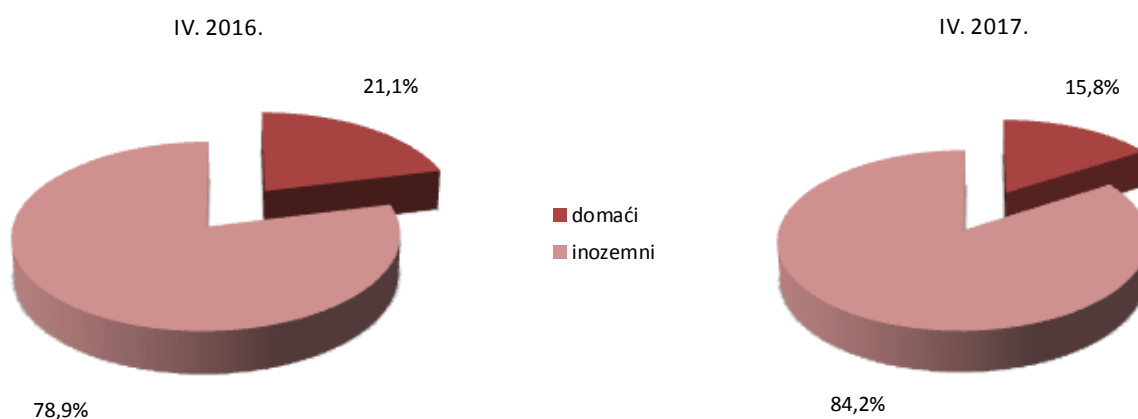
UKUPNO	238 681	173 852	272 275	209 693	438 525	322 495	499 156	385 123
Hoteli i slični smještaj ¹⁾	187 473	141 117	211 393	168 641	312 581	238 983	347 333	279 497
Hoteli	171 325	127 698	195 321	154 654	283 963	214 576	319 596	254 874
Sobe za iznajmljivanje, apartmani, studio-apartmani, kuće za odmor ²⁾	25 766	17 409	z	z	77 488	53 896	z	z
Hosteli	24 695	14 874	z	z	47 466	29 037	z	z
Ostali smještaj ³⁾	747	452	z	z	990	579	z	z

¹⁾ Hoteli, aparthoteli, integralni hoteli, hoteli baštine i hoteli posebnog standarda.

²⁾ Sobe za iznajmljivanje, apartmani, studio-apartmani, kuće za odmor u kućanstvima i seljačkim kućanstvima.

³⁾ Gostionice s pružanjem usluga smještaja, prenoćišta, kampovi i prostori za kampiranje.

STRUKTURA NOĆENJA TURISTA U TRAVNJU



5. DOLASCI I NOĆENJA TURISTA PREMA ZEMLJI PREBIVALIŠTA

	Dolasci			Noćenja			Struktura noćenja IV. 2017. u %
	IV. 2016.	IV. 2017.	Indeksi <u>IV. 2017.</u> IV. 2016.	IV. 2016.	IV. 2017.	Indeksi <u>IV. 2017.</u> IV. 2016.	
UKUPNO	85 228	101 117	118,6	151 477	173 853	114,8	100,0
Domaći	18 933	15 422	81,5	32 022	27 393	85,5	15,8
Inozemni	66 295	85 695	129,3	119 455	146 460	122,6	84,2
Austrija	2 239	2 680	119,7	3 624	4 659	128,6	2,7
Belgija	571	1 135	198,8	1 114	2 435	218,6	1,4
Bosna i Hercegovina	3 066	3 078	100,4	4 794	5 571	116,2	3,2
Bugarska	4 267	5 677	133,0	5 048	7 180	142,2	4,1
Crna Gora	539	503	93,3	1 121	972	86,7	0,6
Češka	653	775	118,7	1 180	1 382	117,1	0,8
Danska	412	424	102,9	1 008	1 054	104,6	0,6
Francuska	1 824	1 930	105,8	3 613	3 948	109,3	2,3
Grčka	594	936	157,6	1 166	1 436	123,2	0,8
Irska	141	192	136,2	391	467	119,4	0,3
Italija	4 426	5 680	128,3	8 442	10 482	124,2	6,0
Mađarska	1 012	1 442	142,5	1 824	2 501	137,1	1,4
Makedonija	882	867	98,3	1 648	1 490	90,4	0,9
Nizozemska	1 038	1 165	112,2	1 908	2 437	127,7	1,4
Norveška	201	332	165,2	478	807	168,8	0,5
Njemačka	3 732	5 367	143,8	7 245	10 300	142,2	5,9
Poljska	1 417	1 249	88,1	2 569	2 185	85,1	1,3
Portugal	356	534	150,0	693	1 330	191,9	0,8
Rumunjska	1 069	1 300	121,6	2 644	2 262	85,6	1,3
Rusija	601	777	129,3	1 303	1 728	132,6	1,0
Slovačka	367	549	149,6	791	1 022	129,2	0,6
Slovenija	1 961	1 845	94,1	3 256	2 920	89,7	1,7
Srbija	2 883	2 487	86,3	5 330	4 676	87,7	2,7
Španjolska	985	2 237	227,1	2 200	4 500	204,5	2,6
Švedska	447	514	115,0	1 064	1 184	111,3	0,7
Švicarska	1 039	1 345	129,5	2 194	2 746	125,2	1,6
Turska	1 139	698	61,3	2 482	1 383	55,7	0,8
Ujedinjena Kraljevina	2 354	2 457	104,4	6 790	5 744	84,6	3,3
Ukrajina	281	204	72,6	1 001	365	36,5	0,2
Ostale europske zemlje	1 328	1 515	114,1	4 243	3 754	88,5	2,2
Australija	670	905	135,1	1 518	1 919	126,4	1,1
Japan	1 507	1 750	116,1	2 127	2 478	116,5	1,4
Izrael	550	638	116,0	1 097	1 356	123,6	0,8
Kina	1 675	2 645	157,9	2 286	3 689	161,4	2,1
Koreja, Republika	9 621	12 463	129,5	10 201	14 064	137,9	8,1
Kanada	917	963	105,0	1 990	2 055	103,3	1,2
SAD	3 882	4 674	120,4	8 537	10 043	117,6	5,8
Ostale izvan europske zemlje	5 649	11 763	208,2	10 535	17 936	170,3	10,3

5.a DOLASCI I NOĆENJA TURISTA PREMA ZEMLJI PREBIVALIŠTA

	Dolasci			Noćenja		
	I. - IV. 2016.	I. - IV. 2017.	Indeksi	I. - IV. 2016.	I. - IV. 2017.	Indeksi
			<u>I. - IV. 2017.</u> I. - IV. 2016.			<u>I. - IV. 2017.</u> I. - IV. 2016.
UKUPNO	238 681	272 275	114,1	438 525	499 156	113,8
Domaći	64 829	62 582	96,5	116 030	114 033	98,3
Inozemni	173 852	209 693	120,6	322 495	385 123	119,4
Austrija	6 481	7 866	121,4	10 871	14 550	133,8
Belgija	1 941	2 228	114,8	3 811	4 679	122,8
Bosna i Hercegovina	10 451	11 882	113,7	17 422	21 267	122,1
Bugarska	8 513	9 721	114,2	10 656	12 994	121,9
Crna Gora	1 637	1 728	105,6	3 176	3 433	108,1
Češka	2 100	2 451	116,7	4 046	4 512	111,5
Danska	917	863	94,1	2 164	2 158	99,7
Francuska	4 544	4 430	97,5	9 382	10 210	108,8
Grčka	1 609	2 035	126,5	3 144	3 396	108,0
Irska	430	500	116,3	1 013	1 262	124,6
Italija	13 052	16 241	124,4	27 406	32 706	119,3
Mađarska	3 286	4 281	130,3	5 916	7 840	132,5
Makedonija	2 638	2 898	109,9	4 783	5 569	116,4
Nizozemska	2 349	2 784	118,5	4 765	6 272	131,6
Norveška	591	765	129,4	1 252	1 943	155,2
Njemačka	11 007	12 506	113,6	23 000	25 587	111,2
Poljska	3 109	3 157	101,5	6 097	6 452	105,8
Portugal	799	918	114,9	1 843	3 052	165,6
Rumunjska	2 453	2 982	121,6	5 816	6 070	104,4
Rusija	1 818	2 486	136,7	4 000	5 716	142,9
Slovačka	1 398	1 866	133,5	2 560	3 414	133,4
Slovenija	6 256	6 973	111,5	9 964	11 076	111,2
Srbija	9 232	9 710	105,2	16 847	19 282	114,5
Španjolska	3 177	3 817	120,1	6 977	8 628	123,7
Švedska	1 337	1 361	101,8	3 243	3 317	102,3
Švicarska	2 585	2 836	109,7	5 526	6 009	108,7
Turska	2 397	2 066	86,2	5 291	4 697	88,8
Ujedinjena Kraljevina	5 768	6 132	106,3	14 598	14 514	99,4
Ukrajina	767	2 290	298,6	2 657	3 826	144,0
Ostale europske zemlje	4 047	4 637	114,6	10 252	11 084	108,1
Australija	1 410	1 759	124,8	3 322	4 587	138,1
Japan	4 049	3 801	93,9	5 779	6 140	106,2
Izrael	1 189	1 184	99,6	2 706	2 822	104,3
Kina	4 107	5 904	143,8	6 520	8 538	131,0
Koreja, Republika	23 022	28 559	124,1	25 276	32 122	127,1
Kanada	1 748	1 721	98,5	4 058	4 305	106,1
SAD	8 633	10 313	119,5	19 612	24 257	123,7
Ostale izvan europske zemlje	13 005	22 042	169,5	26 744	36 837	137,7

6. DOLASCI I NOĆENJA TURISTA PREMA NAČINU DOLASKA TURISTA

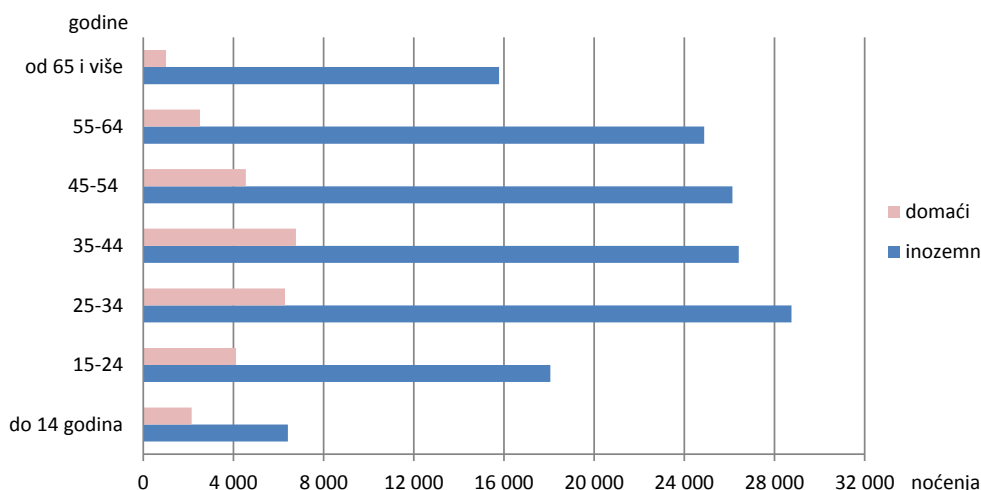
	Dolasci			Noćenja		
	2016.	2017.	Indeksi ¹⁾	2016.	2017.	Indeksi ¹⁾
travanj						
UKUPNO	85 228	101 117	118,6	151 477	173 853	114,8
Individualno	53 742	55 368	103,0	101 628	109 233	107,5
Domaći turisti	15 134	11 132	73,6	25 505	20 121	78,9
Inozemni turisti	38 608	44 236	114,6	76 123	89 112	117,1
Organizirano	31 486	45 749	145,3	49 849	64 620	129,6
Domaći turisti	3 799	4 290	112,9	6 517	7 272	111,6
Inozemni turisti	27 687	41 459	149,7	43 332	57 348	132,3
siječanj - travanj						
UKUPNO	238 681	272 275	114,1	438 525	499 156	113,8
Individualno	165 078	168 750	102,2	318 043	340 324	107,0
Domaći turisti	53 941	49 235	91,3	95 913	91 466	95,4
Inozemni turisti	111 137	119 515	107,5	222 130	248 858	112,0
Organizirano	73 603	103 525	140,7	120 482	158 832	131,8
Domaći turisti	10 888	13 347	122,6	20 117	22 567	112,2
Inozemni turisti	62 715	90 178	143,8	100 365	136 265	135,8

¹⁾ Indeksi se računaju u odnosu na isto razdoblje prošle godine.

7. DOLASCI I NOĆENJA TURISTA PREMA DOBNIM SKUPINAMA U TRAVNJU 2017.

Dobne skupine	Dolasci				Noćenja			
	muškarci		žene		muškarci		žene	
	domaći turisti	inozemni turisti	domaći turisti	inozemni turisti	domaći turisti	inozemni turisti	domaći turisti	inozemni turisti
UKUPNO	9 552	45 392	5 870	40 303	16 375	81 670	11 018	64 790
do 14 godina	612	1 841	558	1 693	1 132	3 356	1 013	3 062
15-24	1 189	4 454	849	4 556	2 324	9 092	1 794	8 970
25-34	2 007	8 408	1 348	6 355	3 586	16 974	2 699	11 782
35-44	2 590	8 890	1 477	5 436	4 158	16 806	2 617	9 610
45-54	1 825	8 606	976	7 462	2 900	15 081	1 645	11 060
55-64	949	7 876	477	9 529	1 633	12 265	885	12 622
od 65 i više	380	5 317	185	5 272	642	8 096	365	7 684

NOĆENJA DOMAĆIH I INOZEMNIH TURISTA PREMA DOBNIM SKUPINAMA U TRAVNJU 2017.



METODOLOŠKA OBJAŠNENJA¹⁾

Izvor podataka

Podaci o turističkom prometu (broj dolazaka i noćenja turista) i smještajnim kapacitetima u 2017. preuzeti su iz administrativnih izvora sustava eVisitor koji je službeni središnji elektronički sustav za prijavu i odjavu turista.

Objavom Pravilnika o načinu vođenja popisa turista te o obliku i sadržaju obrasca prijave turista turističkoj zajednici (NN, br. 126/15.) sustav eVisitor službeno je postao središnji elektronički sustav za prijavu i odjavu turista u Republici Hrvatskoj s punom primjenom od 1. siječnja 2016.

Do 2016. podaci o turističkom prometu prikupljali su se Mjesečnim izvještajem o dolascima i noćenjima turista (obrazac TU-11) i administrativnog izvora sustava eVisitor koji je u nadležnosti Hrvatske turističke zajednice.

NAPOMENA: Primjenom administrativnog izvora prikupljanja podataka o turističkom prometu u 2017. nisu obuhvaćeni poslovni subjekti spavaći i kušet-vagoni, te su zbog navedene promjene u obuhvatu mjesečni podaci za 2016. revidirani kako bi bili usporedivi s 2017. (isključeni su poslovni subjekti spavaći i kušet-vagoni).

Mjesečni podaci iz ovog Priopćenja smatraju se privremenim sve dok se ne objave konačni podaci za tekuću godinu.

Pravna osnova

Istraživanje se provodi prema Zakonu o službenoj statistici (NN, br. 103/03., 75/09., 59/12. i 12/03. - pročišćeni tekst) i Uredbi br. 692/2011. Europskog parlamenta i Vijeća o europskoj statistici turizma.

Obuhvat

Jedinice promatranja jesu svi poslovni subjekti (poduzeća/trgovačka društva, ustanove, udruge i njihovi dijelovi), obrtnici, fizičke osobe te kućanstva koja obavljaju djelatnost pružanja usluga smještaja turistima za kraći boravak.

Razvrstavanje smještajnih objekata izvršeno je prema Pravilniku o razvrstavanju, minimalnim uvjetima i kategorizaciji ugostiteljskih objekata (NN, br. 48/02., 108/02., 132/03., 73/04., 67/06., 88/07., 58/08., 62/09., 63/13., 33/14., 92/14., 54/16. i 56/16.), a smještajni objekti su: hoteli, hoteli baštine, aparthoteli, integralni hoteli, difuzni hoteli, hoteli posebnog standarda, turistički apartmani, pansioni, kampovi, prostori za kampiranje izvan prostora kampova, sobe za iznajmljivanje, apartmani, studio-apartmani, kuće za odmor, prenoćišta, hosteli, planinarski domovi, lovački domovi, učenički ili studentski domovi (kada su u njima smješteni turisti), gostionice s pružanjem usluge smještaja i nekategorizirani objekti.

Objekti za smještaj u kućanstvima i seljačkim kućanstvima prema Zakonu o ugostiteljskoj djelatnosti (NN, br. 85/15.) i prema Pravilniku o razvrstavanju i kategorizaciji objekata u kojima se pružaju ugostiteljske usluge u kućanstvu (NN, br. 9/16., 54/16. i 61/16.) jesu objekti u kojima iznajmljivač vlasnik pruža usluge smještaja u sobi, apartmanu i kući za odmor, do najviše 10 soba, odnosno 20 stalnih postelja te usluge smještaja u kampu, organiziranom na zemljištu koje iznajmljuje vlasnik, s najviše 10 smještajnih jedinica, odnosno za 30 gostiju istodobno.

Povjerljivi podaci su agregirani podaci kod kojih postoje razlozi za povjerljivost u skladu sa Zakonom o službenoj statistici (NN, br. 103/03., 75/09., 59/12. i 12/13. – pročišćeni tekst) i Uredbom EU br. 223/2009. o europskim statistikama i stoga se ne objavljuju.

Definicije

Turizam su aktivnosti osoba koje putuju i borave u mjestima izvan svoje uobičajene sredine, ne dulje od jedne godine zbog odmora, posla ili drugih razloga, osim zapošljavanja kod poslovnog subjekta sa sjedištem u mjestu posjeta.

eVisitor je središnji elektronički sustav za prijavu i odjavu turista koji funkcionalno povezuje sve turističke zajednice u Republici Hrvatskoj, a dostupan je putem interneta bez potrebe za posebnim instaliranjem na računalo. Popis turista u sustav eVisitor vodi se posebno za svaku pojedinu pravnu i fizičku osobu koja pruža uslugu noćenja u smještajnom objektu u kojem se obavlja ugostiteljska djelatnost. Prijava i odjava turista koji se upisuju u sustav eVisitor autentificira se na temelju sigurnog pristupa sustavu eVisitor autentifikacijskim protokolom koji sadržava cjelokupan proces i uvjete za sigurno i ispravno obavljanje elektroničke prijave i odjave turista. Uspostavljanje i održavanje sustava eVisitor u nadležnosti je Hrvatske turističke zajednice.

Turist je svaka osoba koja u mjestu izvan svog prebivališta provede najmanje jednu noć u ugostiteljskom ili drugom objektu za smještaj turista radi odmora ili rekreacije, zdravlja, studija, sporta, religije, obitelji, poslova, javnih misija ili skupova.

Domaći turist je svaka osoba s prebivalištem u Republici Hrvatskoj koja u nekom drugom mjestu Republike Hrvatske izvan mjesta svog prebivališta provede najmanje jednu noć u ugostiteljskom ili drugom objektu za smještaj turista.

Inozemni turist je svaka osoba s prebivalištem izvan Republike Hrvatske koja privremeno boravi u Republici Hrvatskoj i provede najmanje jednu noć u ugostiteljskom ili drugom objektu za smještaj turista.

Prebivalište je mjesto u kojem se osoba nastanila s namjerom da u njemu stalno živi.

Dolasci turista su broj osoba (turista) koje su ostvarile noćenje u objektu koji pruža uslugu smještaja. U slučaju da turist promjeni objekt u kojem boravi dolazi do njegovog ponovnog registriranja i time do dvostrukosti u podacima zbog toga statistika evidentira broj dolazaka turista, a ne broj turista.

Noćenja turista su svaka registrirana noć osobe (turista) u objektu koji pruža uslugu smještaja.

Dobna skupina turista iskazuje se prema navršenim godinama života u trenutku boravka u turističkom smještajnom objektu.

Smještajni kapaciteti prikazuju se kao broj soba, apartmana, mjesta za kampiranje i broj ukupnih postelja. Primjenom Uredbe br. 692/2011. Europskog parlamenta i Vijeća o europskoj statistici turizma, kapacitet smještajnih objekata iskazuje se iz mjeseca u godini kada je bio najveći.

Stalne postelje su postelje koje su redovito raspoložive za iznajmljivanje gostima.

Iskorištenost postelja dobiva se dijeljenjem ukupnog broja ostvarenih noćenja u promatranom razdoblju s brojem postelja i brojem dana u kojem su postelje bile raspoložive tijekom promatranog razdoblja. Podaci su izraženi u postotku.

¹⁾ Izvor: Državni zavod za statistiku; Priopćenje, Turizam, br. 4.3.1.

Kratice

NKD 2007. Nacionalna klasifikacija djelatnosti 2007.
NN Narodne novine
z podatak zbog povjerljivosti nije objavljen

Znakovi

∅ prosjek
- nema pojave
% postotak

Priredio i objavio Gradski ured za strategijsko planiranje i razvoj Grada

Odjel za statistiku

telefon: 01/610-1950, faks: 01/616-6098

<http://www.zagreb.hr/>

e-mail: statistika@zagreb.hr

Sv. Ćirila i Metoda 5, Zagreb