



TURIZAM RUJAN 2017.

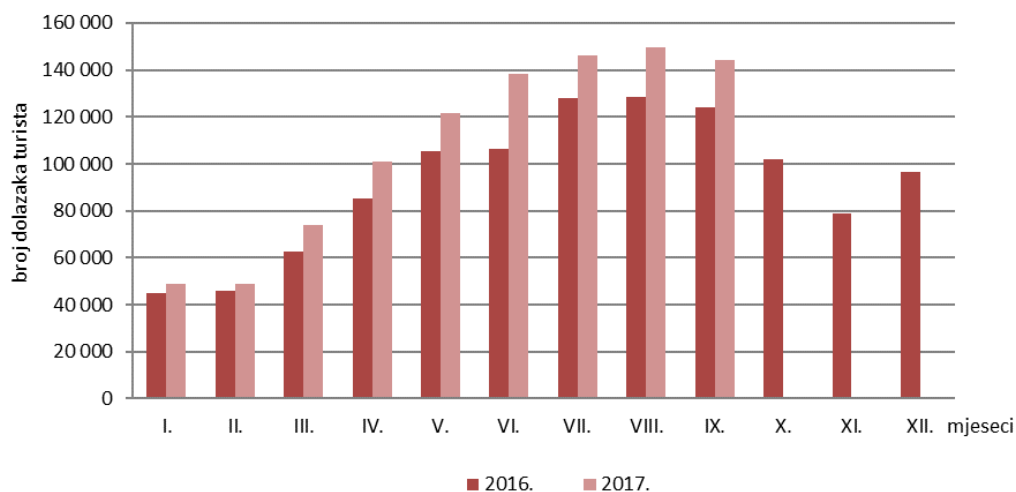
1. DOLASCI I NOĆENJA TURISTA

	D o l a s c i	Lančani indeksi	N o ć e n j a	Lančani indeksi	Ø broj noćenja po dolasku
2012.	767 366	105,0	1 245 669	105,3	1,6
2013.	876 604	114,2	1 451 891	116,6	1,7
2014.	967 902	110,4	1 602 420	110,4	1,7
2015.	1 077 778	111,4	1 804 290	112,6	1,7
2016. ¹⁾	1 152 598	-	2 016 107	-	1,7
2017.					
I. - IX.	972 340	117,0 ²⁾	1 704 017	116,3 ²⁾	1,8
Siječanj	48 720	50,5	96 523	56,2	2,0
Veljača	48 696	100,0	94 533	97,9	1,9
Ožujak	73 742	151,4	134 247	142,0	1,8
Travanj	101 117	137,1	173 853	129,5	1,7
Svibanj	121 570	120,2	213 546	122,8	1,8
Lipanj	138 169	113,7	246 673	115,5	1,8
Srpanj	146 192	105,8	251 427	101,9	1,7
Kolovoz	149 702	102,4	249 539	99,2	1,7
Rujan	144 432	96,5	243 676	97,7	1,7

¹⁾ Vidjeti Metodološka objašnjenja.

²⁾ Indeks se računa u odnosu na isto razdoblje prošle godine.

DOLASCI TURISTA
 U 2016. I 2017.



2. DOLASCI I NOĆENJA TURISTA

	D o l a s c i			N o ć e n j a			struktura noćenja, %	Ø broj noćenja po dolasku
	2016.	2017.	Indeksi ¹⁾	2016.	2017.	Indeksi ¹⁾		
rujan								
UKUPNO	124 198	144 432	116,3	205 072	243 676	118,8	100,0	1,7
Domaći turisti	16 113	15 896	98,7	28 147	27 167	96,5	11,1	1,7
Inozemni turisti	108 085	128 536	118,9	176 925	216 509	122,4	88,9	1,7
Od toga:								
U hotelima	88 221	99 730	113,0	132 676	152 872	115,2	100,0	1,5
Domaći turisti	10 581	9 908	93,6	15 565	14 656	94,2	9,6	1,5
Inozemni turisti	77 640	89 822	115,7	117 111	138 216	118,0	90,4	1,5
siječanj - rujan								
UKUPNO	831 062	972 340	117,0	1 465 463	1 704 017	116,3	100,0	1,8
Domaći turisti	132 788	128 155	96,5	237 793	232 362	97,7	13,6	1,8
Inozemni turisti	698 274	844 185	120,9	1 227 670	1 471 655	119,9	86,4	1,7
Od toga:								
U hotelima	569 290	657 077	115,4	903 234	1 037 987	114,9	100,0	1,6
Domaći turisti	89 936	81 838	91,0	142 724	130 750	91,6	12,6	1,6
Inozemni turisti	479 354	575 239	120,0	760 510	907 237	119,3	87,4	1,6

¹⁾ Indeksi se računaju u odnosu na isto razdoblje prošle godine.

3. SMJEŠTAJNI KAPACITETI PREMA VRSTI SMJEŠTAJNIH OBJEKATA U RUJNU 2017. ¹⁾

	Broj objekata	Broj jedinica za smještaj			Broj postelja ³⁾	Broj kućanstava	Iskorištenost postelja, %
		broj soba	broj apartmana	broj mjesta za kampiranje ²⁾			
UKUPNO	294	5 120	1 598	38	16 251	1 049	50,0
Hoteli i slični smještaj ⁴⁾	60	3 978	190	-	7 984	-	70,0
Hoteli	54	3 680	149	-	7 348	-	69,3
Sobe za iznajmljivanje, apartmani, studio-apartmani, kuće za odmor ⁵⁾	186	503	1 408	-	5 871	1 049	30,6
Hosteli	44	616	-	-	2 239	-	31,6
Ostali smještaj ⁶⁾	4	23	-	38	157	-	20,7

¹⁾ Posljednjeg dana u mjesecu.

²⁾ Sezonska pojava.

³⁾ Stalne i pomoćne postelje.

⁴⁾ Hoteli, aparthoteli, integralni hoteli, hoteli baštine i hoteli posebnog standarda.

⁵⁾ Sobe za iznajmljivanje, apartmani, studio-apartmani, kuće za odmor u kućanstvima i seljačkim kućanstvima.

⁶⁾ Gostionice s pružanjem usluga smještaja, prenoćišta, kampovi i prostori za kampiranje.

4. DOLASCI I NOĆENJA TURISTA PREMA VRSTI SMJEŠTAJNIH OBJEKATA

	Dolasci				Noćenja			
	2016.		2017.		2016.		2017.	
	ukupno	inozemni	ukupno	inozemni	ukupno	inozemni	ukupno	inozemni

rujan

UKUPNO	124 198	108 085	144 432	128 536	205 072	176 925	243 676	216 509
Hoteli i slični smještaj ¹⁾	95 596	84 400	108 834	98 052	144 916	128 401	167 651	151 748
Hoteli	88 221	77 640	99 730	89 822	132 676	117 111	152 872	138 216
Sobe za iznajmljivanje, apartmani, studio-apartmani, kuće za odmor ²⁾	16 254	13 908	23 300	19 814	38 438	33 016	53 808	45 723
Hosteli	11 923	9 357	11 583	9 994	21 200	14 997	21 242	18 136
Ostali smještaj ³⁾	425	420	715	676	518	511	975	902

siječanj - rujanj

UKUPNO	831 062	698 274	972 340	844 185	1 465 463	1 227 670	1 704 017	1 471 655
Hoteli i slični smještaj ¹⁾	620 782	525 634	715 232	628 924	989 626	839 150	1 134 156	996 848
Hoteli	569 290	479 354	657 077	575 239	903 234	760 510	1 037 987	907 237
Sobe za iznajmljivanje, apartmani, studio-apartmani, kuće za odmor ²⁾	106 626	89 573	z	z	267 029	220 890	z	z
Hosteli	93 185	74 204	z	z	166 847	130 012	z	z
Ostali smještaj ³⁾	10 469	8 863	z	z	41 961	37 618	z	z

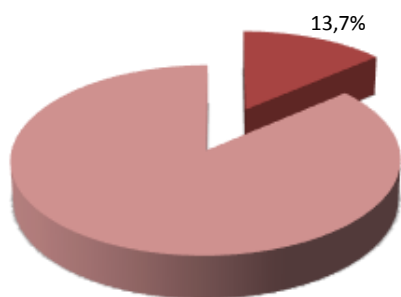
¹⁾ Hoteli, aparthoteli, integralni hoteli, hoteli baštine i hoteli posebnog standarda.

²⁾ Sobe za iznajmljivanje, apartmani, studio-apartmani, kuće za odmor u kućanstvima i seljačkim kućanstvima.

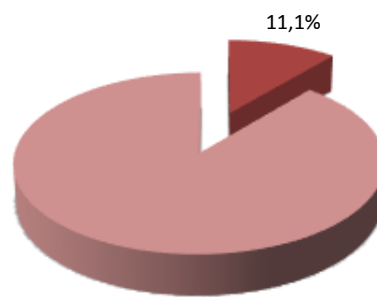
³⁾ Gostionice s pružanjem usluga smještaja, prenočišta, kampovi i prostori za kampiranje.

STRUKTURA NOĆENJA TURISTA U RUJNU

IX. 2016.



IX. 2017.



5. DOLASCI I NOĆENJA TURISTA PREMA ZEMLJI PREBIVALIŠTA

	D o l a s c i			N o ć e n j a			Struktura noćenja IX. 2017. u %
	IX. 2016.	IX. 2017.	Indeksi <u>IX. 2017.</u> IX. 2016.	IX. 2016.	IX. 2017.	Indeksi <u>IX. 2017.</u> IX. 2016.	
UKUPNO	124 198	144 432	116,3	205 072	243 676	118,8	100,0
Domaći	16 113	15 896	98,7	28 147	27 167	96,5	11,1
Inozemni	108 085	128 536	118,9	176 925	216 509	122,4	88,9
Austrija	2 811	3 218	114,5	4 517	4 961	109,8	2,0
Belgija	1 527	1 782	116,7	2 651	3 209	121,0	1,3
Bosna i Hercegovina	2 817	2 973	105,5	4 684	5 010	107,0	2,1
Bugarska	5 520	4 729	85,7	7 190	6 275	87,3	2,6
Crna Gora	427	448	104,9	839	895	106,7	0,4
Češka	972	1 179	121,3	1 700	1 979	116,4	0,8
Danska	892	824	92,4	1 395	1 241	89,0	0,5
Francuska	2 731	2 975	108,9	4 571	5 064	110,8	2,1
Grčka	1 066	1 350	126,6	1 592	1 994	125,3	0,8
Irska	264	309	117,0	645	681	105,6	0,3
Italija	4 607	4 303	93,4	8 033	8 047	100,2	3,3
Mađarska	1 258	1 671	132,8	2 052	2 621	127,7	1,1
Makedonija	715	632	88,4	1 162	1 202	103,4	0,5
Nizozemska	1 799	2 105	117,0	3 127	3 596	115,0	1,5
Norveška	267	473	177,2	593	1 084	182,8	0,4
Njemačka	7 009	8 515	121,5	11 174	14 321	128,2	5,9
Poljska	2 654	3 484	131,3	3 955	4 752	120,2	2,0
Portugal	941	1 194	126,9	1 589	1 840	115,8	0,8
Rumunjska	1 279	1 649	128,9	2 261	2 960	130,9	1,2
Rusija	1 078	1 342	124,5	1 871	2 688	143,7	1,1
Slovačka	793	833	105,0	1 156	1 335	115,5	0,5
Slovenija	1 821	1 742	95,7	2 731	2 730	100,0	1,1
Srbija	2 329	2 443	104,9	4 174	4 524	108,4	1,9
Španjolska	4 114	5 005	121,7	6 746	8 863	131,4	3,6
Švedska	697	873	125,3	1 408	1 748	124,1	0,7
Švicarska	1 271	1 572	123,7	2 387	3 000	125,7	1,2
Turska	1 099	719	65,4	2 067	1 306	63,2	0,5
Ujedinjena Kraljevina	4 008	4 865	121,4	7 975	10 489	131,5	4,3
Ukrajina	1 024	716	69,9	1 324	1 155	87,2	0,5
Ostale europske zemlje	2 079	2 584	124,3	3 653	4 990	136,6	2,0
Australija	2 879	4 452	154,6	5 812	8 890	153,0	3,6
Japan	2 931	3 888	132,7	4 024	6 075	151,0	2,5
Izrael	2 588	2 674	103,3	5 025	5 127	102,0	2,1
Kina	4 674	5 955	127,4	6 267	7 609	121,4	3,1
Koreja, Republika	9 199	11 700	127,2	10 536	14 057	133,4	5,8
Kanada	4 090	5 224	127,7	7 229	9 486	131,2	3,9
SAD	8 504	11 019	129,6	17 228	21 737	126,2	8,9
Ostale izvan europske zemlje	13 351	17 117	128,2	21 582	28 968	134,2	11,9

5.a DOLASCI I NOĆENJA TURISTA PREMA ZEMLJI PREBIVALIŠTA

	Dolasci			Noćenja		
	I. - IX. 2016.	I. - IX. 2017.	Indeksi <u>I. - IX. 2017.</u> I. - IX. 2016.	I. - IX. 2016.	I. - IX. 2017.	Indeksi <u>I. - IX. 2017.</u> I. - IX. 2016.
UKUPNO	831 062	972 340	117,0	1 465 463	1 704 017	116,3
Domaći	132 788	128 155	96,5	237 793	232 362	97,7
Inozemni	698 274	844 185	120,9	1 227 670	1 471 655	119,9
Austrija	19 861	23 170	116,7	32 124	38 740	120,6
Belgija	10 589	12 268	115,9	19 458	22 789	117,1
Bosna i Hercegovina	21 731	25 262	116,2	36 903	45 860	124,3
Bugarska	27 268	27 341	100,3	35 729	36 318	101,6
Crna Gora	3 418	3 689	107,9	6 827	7 570	110,9
Češka	7 687	8 717	113,4	13 104	14 390	109,8
Danska	4 991	5 014	100,5	9 847	9 916	100,7
Francuska	23 046	24 000	104,1	43 191	45 116	104,5
Grčka	7 804	9 585	122,8	12 265	15 118	123,3
Irska	2 372	2 989	126,0	5 314	6 589	124,0
Italija	39 857	44 338	111,2	75 739	83 912	110,8
Mađarska	9 355	12 290	131,4	16 638	22 367	134,4
Makedonija	6 120	7 350	120,1	10 797	14 119	130,8
Nizozemska	15 154	17 316	114,3	28 309	32 184	113,7
Norveška	2 786	3 711	133,2	6 354	8 666	136,4
Njemačka	44 371	52 149	117,5	80 876	94 121	116,4
Poljska	17 045	21 338	125,2	28 058	32 117	114,5
Portugal	6 719	8 257	122,9	13 302	14 494	109,0
Rumunjska	9 915	11 858	119,6	20 051	21 380	106,6
Rusija	7 415	9 740	131,4	15 727	19 272	122,5
Slovačka	5 203	6 345	121,9	9 217	10 856	117,8
Slovenija	14 617	15 633	107,0	25 585	26 468	103,5
Srbija	19 415	20 290	104,5	37 689	39 820	105,7
Španjolska	27 923	32 061	114,8	49 289	58 492	118,7
Švedska	6 760	7 191	106,4	13 389	13 790	103,0
Švicarska	10 053	11 647	115,9	20 260	22 553	111,3
Turska	8 234	8 630	104,8	16 854	15 527	92,1
Ujedinjena Kraljevina	27 280	32 544	119,3	60 305	73 818	122,4
Ukrajina	4 776	6 587	137,9	9 283	10 652	114,7
Ostale europske zemlje	15 637	17 934	114,7	33 571	35 386	105,4
Australija	15 257	21 063	138,1	31 361	42 700	136,2
Japan	17 167	20 884	121,7	24 073	31 064	129,0
Izrael	12 252	12 792	104,4	25 018	25 849	103,3
Kina	23 999	32 633	136,0	33 889	43 728	129,0
Koreja, Republika	76 019	89 767	118,1	86 401	105 079	121,6
Kanada	16 032	19 493	121,6	31 312	37 948	121,2
SAD	42 922	55 556	129,4	88 639	116 291	131,2
Ostale izvan europske zemlje	67 224	102 753	152,9	120 922	176 596	146,0

6. DOLASCI I NOĆENJA TURISTA PREMA NAČINU DOLASKA TURISTA

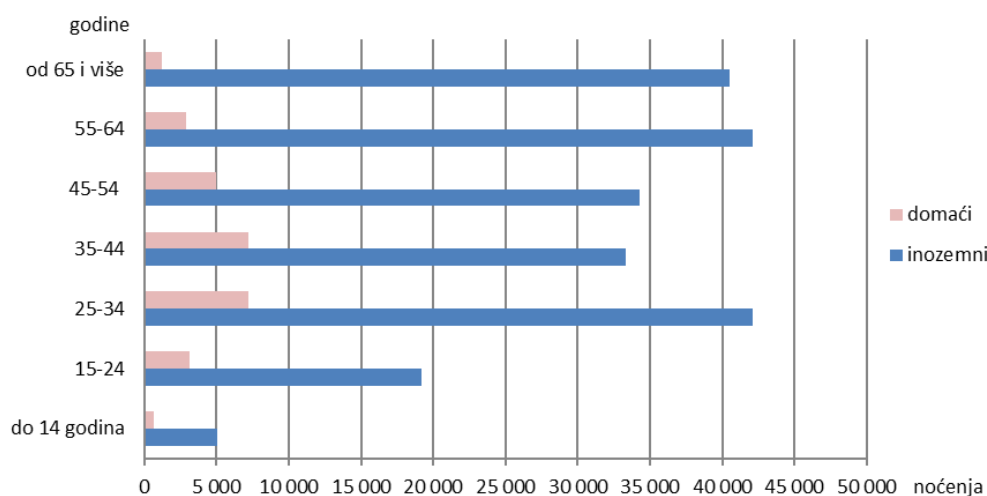
	D o l a s c i			N o ć e n j a		
	2016.	2017.	Indeksi ¹⁾	2016.	2017.	Indeksi ¹⁾
rujan						
UKUPNO	124 198	144 432	116,3	205 072	243 676	118,8
Individualno	78 593	81 528	103,7	136 149	148 248	108,9
Domaći turisti	12 881	12 622	98,0	21 532	21 625	100,4
Inozemni turisti	65 712	68 906	104,9	114 617	126 623	110,5
Organizirano	45 605	62 904	137,9	68 923	95 428	138,5
Domaći turisti	3 232	3 274	101,3	6 615	5 542	83,8
Inozemni turisti	42 373	59 630	140,7	62 308	89 886	144,3
siječanj - rujan						
UKUPNO	831 062	972 340	117,0	1 465 463	1 704 017	116,3
Individualno	554 902	592 566	106,8	997 851	1 110 347	111,3
Domaći turisti	108 220	98 519	91,0	189 113	178 898	94,6
Inozemni turisti	446 682	494 047	110,6	808 738	931 449	115,2
Organizirano	276 160	379 774	137,5	467 612	593 670	127,0
Domaći turisti	24 568	29 636	120,6	48 680	53 464	109,8
Inozemni turisti	251 592	350 138	139,2	418 932	540 206	128,9

¹⁾ Indeksi se računaju u odnosu na isto razdoblje prošle godine.

7. DOLASCI I NOĆENJA TURISTA PREMA DOBNIM SKUPINAMA U RUJNU 2017.

Dobne skupine	D o l a s c i				N o ć e n j a			
	muškarci		žene		muškarci		žene	
	domaći turisti	inozemni turisti	domaći turisti	inozemni turisti	domaći turisti	inozemni turisti	domaći turisti	inozemni turisti
UKUPNO	10 013	65 280	5 883	63 256	16 880	113 610	10 287	102 899
do 14 godina	183	1 516	152	1 308	317	2 725	327	2 304
15-24	889	4 521	698	4 749	1 765	9 581	1 344	9 581
25-34	2 330	12 135	1 560	10 951	4 220	22 899	2 975	19 179
35-44	2 812	11 271	1 550	7 682	4 720	20 126	2 490	13 166
45-54	2 131	11 119	1 074	10 028	3 193	18 837	1 760	15 458
55-64	1 226	12 571	630	15 339	1 907	19 768	951	22 335
od 65 i više	442	12 147	219	13 199	758	19 674	440	20 876

NOĆENJA DOMAĆIH I INOZEMNIH TURISTA PREMA DOBNIM SKUPINAMA U RUJNU 2017.



METODOLOŠKA OBJAŠNENJA¹⁾

Izvor podataka

Podaci o turističkom prometu (broj dolazaka i noćenja turista) i smještajnim kapacitetima u 2017. preuzeti su iz administrativnih izvora sustava eVisitor koji je službeni središnji elektronički sustav za prijavu i odjavu turista.

Objavom Pravilnika o načinu vođenja popisa turista te o obliku i sadržaju obrasca prijave turista turističkoj zajednici (NN, br. 126/15.) sustav eVisitor službeno je postao središnji elektronički sustav za prijavu i odjavu turista u Republici Hrvatskoj s punom primjenom od 1. siječnja 2016.

Do 2016. podaci o turističkom prometu prikupljali su se Mjesečnim izvještajem o dolascima i noćenjima turista (obrazac TU-11) i administrativnog izvora sustava eVisitor koji je u nadležnosti Hrvatske turističke zajednice.

NAPOMENA: Primjenom administrativnog izvora prikupljanja podataka o turističkom prometu u 2017. nisu obuhvaćeni poslovni subjekti spavaći i kušet-vagoni, te su zbog navedene promjene u obuhvatu mjesečni podaci za 2016. revidirani kako bi bili usporedivi s 2017. (isključeni su poslovni subjekti spavaći i kušet-vagoni).

Mjesečni podaci iz ovog Priopćenja smatraju se privremenim sve dok se ne objave konačni podaci za tekuću godinu.

Pravna osnova

Istraživanje se provodi prema Zakonu o službenoj statistici (NN, br. 103/03., 75/09., 59/12. i 12/03. - pročišćeni tekst) i Uredbi br. 692/2011. Europskog parlamenta i Vijeća o europskoj statistici turizma.

Obuhvat

Jedinice promatranja jesu svi poslovni subjekti (poduzeća/trgovačka društva, ustanove, udruge i njihovi dijelovi), obrtnici, fizičke osobe te kućanstva koja obavljaju djelatnost pružanja usluga smještaja turistima za kraći boravak.

Razvrstavanje smještajnih objekata izvršeno je prema Pravilniku o razvrstavanju, minimalnim uvjetima i kategorizaciji ugostiteljskih objekata (NN, br. 48/02., 108/02., 132/03., 73/04., 67/06., 88/07., 58/08., 62/09., 63/13., 33/14., 92/14., 54/16. i 56/16.), a smještajni objekti su: hoteli, hoteli baštine, aparthoteli, integralni hoteli, difuzni hoteli, hoteli posebnog standarda, turistički apartmani, pansioni, kampovi, prostori za kampiranje izvan prostora kampova, sobe za iznajmljivanje, apartmani, studio-apartmani, kuće za odmor, prenočišta, hosteli, planinarski domovi, lovački domovi, učenički ili studentski domovi (kada su u njima smješteni turisti), gostionice s pružanjem usluge smještaja i nekategorizirani objekti.

Objekti za smještaj u kućanstvima i seljačkim kućanstvima prema Zakonu o ugostiteljskoj djelatnosti (NN, br. 85/15.) i prema Pravilniku o razvrstavanju i kategorizaciji objekata u kojima se pružaju ugostiteljske usluge u kućanstvu (NN, br. 9/16., 54/16. i 61/16.) jesu objekti u kojima iznajmljivač vlasnik pruža usluge smještaja u sobi, apartmanu i kući za odmor, do najviše 10 soba, odnosno 20 stalnih postelja te usluge smještaja u kampu, organiziranom na zemljištu koje iznajmljuje vlasnik, s najviše 10 smještajnih jedinica, odnosno za 30 gostiju istodobno.

Povjerljivi podaci su agregirani podaci kod kojih postoje razlozi za povjerljivost u skladu sa Zakonom o službenoj statistici (NN, br. 103/03., 75/09., 59/12. i 12/13. – pročišćeni tekst) i Uredbom EU br. 223/2009. o europskim statistikama i stoga se ne objavljuju.

Definicije

Turizam su aktivnosti osoba koje putuju i borave u mjestima izvan svoje uobičajene sredine, ne dulje od jedne godine zbog odmora, posla ili drugih razloga, osim zapošljavanja kod poslovnog subjekta sa sjedištem u mjestu posjeta.

eVisitor je središnji elektronički sustav za prijavu i odjavu turista koji funkcionalno povezuje sve turističke zajednice u Republici Hrvatskoj, a dostupan je putem interneta bez potrebe za posebnim instaliranjem na računalo. Popis turista u sustav eVisitor vodi se posebno za svaku pojedinu pravnu i fizičku osobu koja pruža uslugu noćenja u smještajnom objektu u kojem se obavlja ugostiteljska djelatnost. Prijava i odjava turista koji se upisuju u sustav eVisitor autentificira se na temelju sigurnog pristupa sustavu eVisitor autentifikacijskim protokolom koji sadržava cjelokupan proces i uvjete za sigurno i ispravno obavljanje elektroničke prijave i odjave turista. Uspostavljanje i održavanje sustava eVisitor u nadležnosti je Hrvatske turističke zajednice.

Turist je svaka osoba koja u mjestu izvan svog prebivališta provede najmanje jednu noć u ugostiteljskom ili drugom objektu za smještaj turista radi odmora ili rekreacije, zdravlja, studija, sporta, religije, obitelji, poslova, javnih misija ili skupova.

Domaći turist je svaka osoba s prebivalištem u Republici Hrvatskoj koja u nekom drugom mjestu Republike Hrvatske izvan mjesta svog prebivališta provede najmanje jednu noć u ugostiteljskom ili drugom objektu za smještaj turista.

Inozemni turist je svaka osoba s prebivalištem izvan Republike Hrvatske koja privremeno boravi u Republici Hrvatskoj i provede najmanje jednu noć u ugostiteljskom ili drugom objektu za smještaj turista.

Prebivalište je mjesto u kojem se osoba nastanila s namjerom da u njemu stalno živi.

Dolasci turista su broj osoba (turista) koje su ostvarile noćenje u objektu koji pruža uslugu smještaja. U slučaju da turist promjeni objekt u kojem boravi dolazi do njegovog ponovnog registriranja i time do dvostrukosti u podacima zbog toga statistika evidentira broj dolazaka turista, a ne broj turista.

Noćenja turista su svaka registrirana noć osobe (turista) u objektu koji pruža uslugu smještaja.

Dobna skupina turista iskazuje se prema navršenim godinama života u trenutku boravka u turističkom smještajnom objektu.

Smještajni kapaciteti prikazuju se kao broj soba, apartmana, mjesta za kampiranje i broj ukupnih postelja. Primjenom Uredbe br. 692/2011. Europskog parlamenta i Vijeća o europskoj statistici turizma, kapacitet smještajnih objekata iskazuje se iz mjeseca u godini kada je bio najveći.

Stalne postelje su postelje koje su redovito raspoložive za iznajmljivanje gostima.

Iskorištenost postelja dobiva se dijeljenjem ukupnog broja ostvarenih noćenja u promatranom razdoblju s brojem postelja i brojem dana u kojem su postelje bile raspoložive tijekom promatranog razdoblja. Podaci su izraženi u postotku.

¹⁾ Izvor: Državni zavod za statistiku; Priopćenje, Turizam, br. 4.3.1.

Kratice		Znakovi
NKD 2007.	Nacionalna klasifikacija djelatnosti 2007.	∅ prosjek
NN	Narodne novine	- nema pojave
z	podatak zbog povjerljivosti nije objavljen	% postotak

Priredio i objavio Gradski ured za strategijsko planiranje i razvoj Grada
Odjel za statistiku
telefon: 01/610-1950, faks: 01/616-6098
<http://www.zagreb.hr/>
e-mail: statistika@zagreb.hr
Sv. Ćirila i Metoda 5, Zagreb