



TURIZAM SVIBANJ 2017.

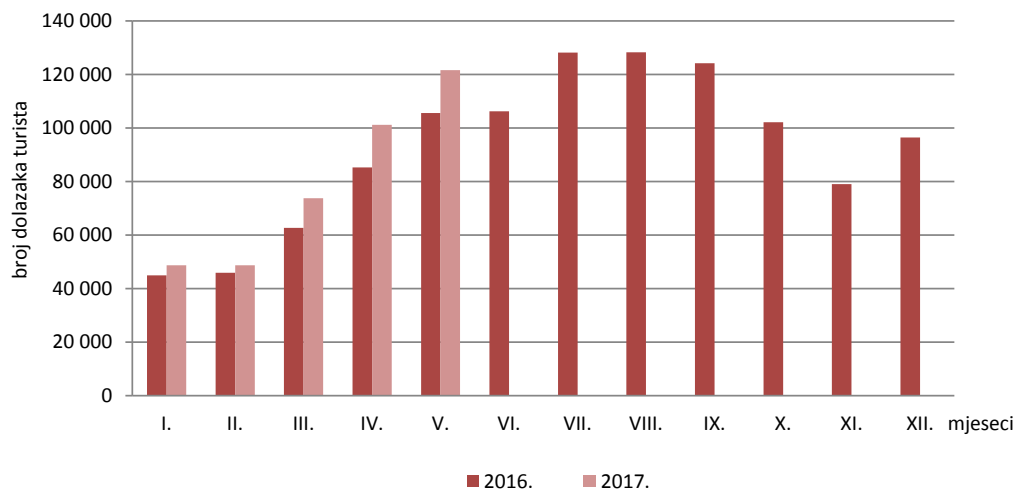
1. DOLASCI I NOĆENJA TURISTA

	D o l a s c i	Lančani indeksi	N o ć e n j a	Lančani indeksi	Ø broj noćenja po dolasku
2012.	767 366	105,0	1 245 669	105,3	1,6
2013.	876 604	114,2	1 451 891	116,6	1,7
2014.	967 902	110,4	1 602 420	110,4	1,7
2015.	1 077 778	111,4	1 804 290	112,6	1,7
2016. ¹⁾	1 152 598	-	2 016 107	-	1,7
2017.					
I. - V.	393 845	114,4 ²⁾	712 702	115,6 ²⁾	1,8
Siječanj	48 720	50,5	96 523	56,2	2,0
Veljača	48 696	100,0	94 533	97,9	1,9
Ožujak	73 742	151,4	134 247	142,0	1,8
Travanj	101 117	137,1	173 853	129,5	1,7
Svibanj	121 570	120,2	213 546	122,8	1,8

¹⁾ Vidjeti Metodološka objašnjenja.

²⁾ Indeks se računa u odnosu na isto razdoblje prošle godine.

DOLASCI TURISTA
U 2016. I 2017.



2. DOLASCI I NOĆENJA TURISTA

	Dolasci			Noćenja			struktura noćenja, %	Ø broj noćenja po dolasku
	2016.	2017.	Indeksi ¹⁾	2016.	2017.	Indeksi ¹⁾		
svibanj								
UKUPNO	105 578	121 570	115,1	178 068	213 546	119,9	100,0	1,8
Domaći turisti	16 396	16 264	99,2	26 696	27 541	103,2	12,9	1,7
Inozemni turisti	89 182	105 306	118,1	151 372	186 005	122,9	87,1	1,8
Od toga:								
U hotelima	76 493	87 612	114,5	117 527	140 149	119,2	100,0	1,6
Domaći turisti	10 892	9 755	89,6	16 131	14 755	91,5	10,5	1,5
Inozemni turisti	65 601	77 857	118,7	101 396	125 394	123,7	89,5	1,6
siječanj - svibanj								
UKUPNO	344 259	393 845	114,4	616 593	712 702	115,6	100,0	1,8
Domaći turisti	81 225	78 846	97,1	142 726	141 574	99,2	19,9	1,8
Inozemni turisti	263 034	314 999	119,8	473 867	571 128	120,5	80,1	1,8
Od toga:								
U hotelima	247 818	282 933	114,2	401 490	459 745	114,5	100,0	1,6
Domaći turisti	54 519	50 422	92,5	85 518	79 477	92,9	25,1	1,6
Inozemni turisti	193 299	232 511	120,3	315 972	380 268	120,3	74,9	1,6

¹⁾ Indeksi se računaju u odnosu na isto razdoblje prošle godine.

3. SMJEŠTAJNI KAPACITETI PREMA VRSTI SMJEŠTAJNIH OBJEKATA U SVIBNJU 2017. ¹⁾

	Broj objekata	Broj jedinica za smještaj			Broj postelja ³⁾	Broj kućanstava	Iskorištenost postelja, %
		broj soba	broj apartmana	broj mjesta za kampiranje ²⁾			
UKUPNO	265	5 044	1 380	38	15 409	908	36,4
Hoteli i slični smještaj ⁴⁾	57	3 907	189	-	7 851	-	49,0
Hoteli	52	3 621	148	-	7 255	-	49,1
Sobe za iznajmljivanje, apartmani, studio-apartmani, kuće za odmor ⁵⁾	159	479	1 191	-	5 122	908	z
Hosteli	44	619	-	-	2 247	-	z
Ostali smještaj ⁶⁾	5	39	-	38	189	-	z

¹⁾ Posljednjeg dana u mjesecu.

²⁾ Sezonska pojava.

³⁾ Stalne i pomoćne postelje.

⁴⁾ Hoteli, aparthoteli, integralni hoteli, hoteli baštine i hoteli posebnog standarda.

⁵⁾ Sobe za iznajmljivanje, apartmani, studio-apartmani, kuće za odmor u kućanstvima i seljačkim kućanstvima.

⁶⁾ Gostionice s pružanjem usluga smještaja, prenoćišta, kampovi i prostori za kampiranje.

4. DOLASCI I NOĆENJA TURISTA PREMA VRSTI SMJEŠTAJNIH OBJEKATA

	Dolasci				Noćenja			
	2016.		2017.		2016.		2017.	
	ukupno	inozemni	ukupno	inozemni	ukupno	inozemni	ukupno	inozemni

svibanj

UKUPNO	105 578	89 182	121 570	105 306	178 068	151 372	213 546	186 005
Hoteli i slični smještaj ¹⁾	82 656	71 140	94 651	84 400	128 429	111 432	152 405	137 042
Hoteli	76 493	65 601	87 612	77 857	117 527	101 396	140 149	125 394
Sobe za iznajmljivanje, apartmani, studio-apartmani, kuće za odmor ²⁾	10 913	8 958	z	z	28 817	23 761	z	z
Hosteli	11 430	8 598	z	z	20 037	15 507	z	z
Ostali smještaj ³⁾	579	486	z	z	785	672	z	z

siječanj - svibanj

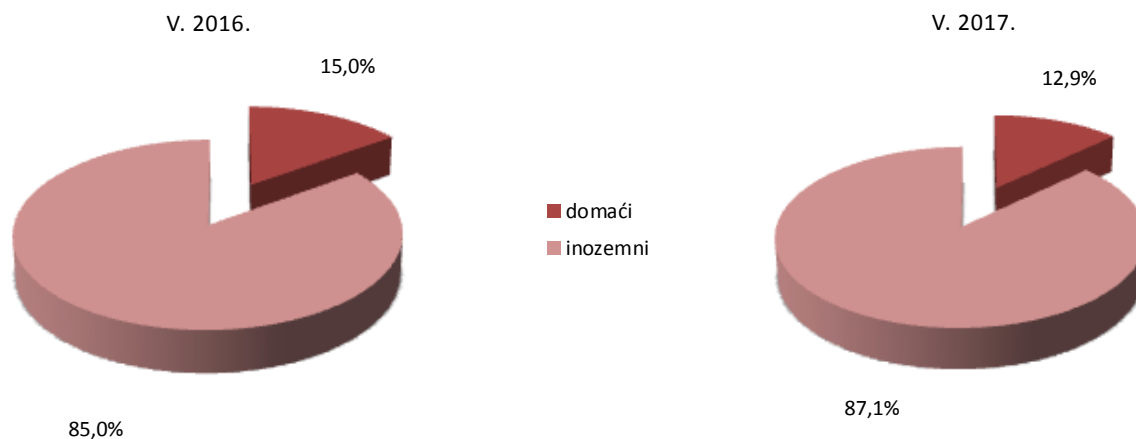
UKUPNO	344 259	263 034	393 845	314 999	616 593	473 867	712 702	571 128
Hoteli i slični smještaj ¹⁾	270 129	212 257	306 044	253 041	441 010	350 415	499 738	416 539
Hoteli	247 818	193 299	282 933	232 511	401 490	315 972	459 745	380 268
Sobe za iznajmljivanje, apartmani, studio-apartmani, kuće za odmor ²⁾	36 679	26 367	z	z	106 305	77 657	z	z
Hosteli	36 125	23 472	z	z	67 503	44 544	z	z
Ostali smještaj ³⁾	1 326	938	z	z	1 775	1 251	z	z

¹⁾ Hoteli, aparthoteli, integralni hoteli, hoteli baštine i hoteli posebnog standarda.

²⁾ Sobe za iznajmljivanje, apartmani, studio-apartmani, kuće za odmor u kućanstvima i seljačkim kućanstvima.

³⁾ Gostionice s pružanjem usluga smještaja, prenoćišta, kampovi i prostori za kampiranje.

STRUKTURA NOĆENJA TURISTA U SVIBNJU



5. DOLASCI I NOĆENJA TURISTA PREMA ZEMLJI PREBIVALIŠTA

	Dolasci			Noćenja			Struktura noćenja V. 2017. u %
	V. 2016.	V. 2017.	Indeksi <u>V. 2017.</u> V. 2016.	V. 2016.	V. 2017.	Indeksi <u>V. 2017.</u> V. 2016.	
UKUPNO	105 578	121 570	115,1	178 068	213 546	119,9	100,0
Domaći	16 396	16 264	99,2	26 696	27 541	103,2	12,9
Inozemni	89 182	105 306	118,1	151 372	186 005	122,9	87,1
Austrija	2 782	3 067	110,2	4 316	4 980	115,4	2,3
Belgija	914	987	108,0	1 792	1 904	106,3	0,9
Bosna i Hercegovina	2 757	3 158	114,5	4 565	5 706	125,0	2,7
Bugarska	4 703	3 749	79,7	6 089	4 948	81,3	2,3
Crna Gora	464	483	104,1	910	1 144	125,7	0,5
Češka	838	878	104,8	1 438	1 615	112,3	0,8
Danska	475	581	122,3	953	1 463	153,5	0,7
Francuska	2 722	2 610	95,9	4 757	5 094	107,1	2,4
Grčka	678	819	120,8	1 003	1 512	150,7	0,7
Irska	234	314	134,2	591	751	127,1	0,4
Italija	3 805	3 840	100,9	7 264	7 539	103,8	3,5
Mađarska	1 271	1 827	143,7	2 022	3 672	181,6	1,7
Makedonija	696	950	136,5	1 360	2 295	168,8	1,1
Nizozemska	1 846	2 165	117,3	3 507	4 382	125,0	2,1
Norveška	218	325	149,1	479	1 343	280,4	0,6
Njemačka	6 115	5 784	94,6	11 060	10 707	96,8	5,0
Poljska	1 514	1 895	125,2	2 695	3 186	118,2	1,5
Portugal	475	647	136,2	918	1 465	159,6	0,7
Rumunjska	993	978	98,5	2 381	2 204	92,6	1,0
Rusija	712	1 112	156,2	1 572	2 340	148,9	1,1
Slovačka	505	695	137,6	912	1 248	136,8	0,6
Slovenija	2 068	1 998	96,6	3 121	3 105	99,5	1,5
Srbija	2 431	2 601	107,0	4 655	5 361	115,2	2,5
Španjolska	1 546	1 960	126,8	2 889	4 592	158,9	2,2
Švedska	658	593	90,1	1 493	1 225	82,0	0,6
Švicarska	1 175	1 151	98,0	2 648	2 608	98,5	1,2
Turska	765	890	116,3	1 327	1 825	137,5	0,9
Ujedinjena Kraljevina	2 794	3 538	126,6	6 347	9 880	155,7	4,6
Ukrajina	452	420	92,9	890	938	105,4	0,4
Ostale europske zemlje	1 528	1 807	118,3	3 373	4 203	124,6	2,0
Australija	1 686	2 387	141,6	3 502	4 827	137,8	2,3
Japan	2 396	2 826	117,9	3 568	4 084	114,5	1,9
Izrael	1 029	857	83,3	2 024	1 867	92,2	0,9
Kina	4 182	5 912	141,4	5 674	7 535	132,8	3,5
Koreja, Republika	12 185	14 001	114,9	13 421	15 794	117,7	7,4
Kanada	2 197	2 780	126,5	4 224	5 536	131,1	2,6
SAD	6 865	8 589	125,1	13 850	17 903	129,3	8,4
Ostale izvan europske zemlje	10 508	16 132	153,5	17 782	25 224	141,9	11,8

5.a DOLASCI I NOĆENJA TURISTA PREMA ZEMLJI PREBIVALIŠTA

	Dolasci			Noćenja		
	I. - V. 2016.	I. - V. 2017.	Indeksi	I. - V. 2016.	I. - V. 2017.	Indeksi
			$\frac{\text{I. - V. 2017.}}{\text{I. - V. 2016.}}$			$\frac{\text{I. - V. 2017.}}{\text{I. - V. 2016.}}$
UKUPNO	344 259	393 845	114,4	616 593	712 702	115,6
Domaći	81 225	78 846	97,1	142 726	141 574	99,2
Inozemni	263 034	314 999	119,8	473 867	571 128	120,5
Austrija	9 263	10 933	118,0	15 187	19 530	128,6
Belgija	2 855	3 215	112,6	5 603	6 583	117,5
Bosna i Hercegovina	13 208	15 040	113,9	21 987	26 973	122,7
Bugarska	13 216	13 470	101,9	16 745	17 942	107,1
Crna Gora	2 101	2 211	105,2	4 086	4 577	112,0
Češka	2 938	3 329	113,3	5 484	6 127	111,7
Danska	1 392	1 444	103,7	3 117	3 621	116,2
Francuska	7 266	7 040	96,9	14 139	15 304	108,2
Grčka	2 287	2 854	124,8	4 147	4 908	118,4
Irska	664	814	122,6	1 604	2 013	125,5
Italija	16 857	20 081	119,1	34 670	40 245	116,1
Mađarska	4 557	6 108	134,0	7 938	11 512	145,0
Makedonija	3 334	3 848	115,4	6 143	7 864	128,0
Nizozemska	4 195	4 949	118,0	8 272	10 654	128,8
Norveška	809	1 090	134,7	1 731	3 286	189,8
Njemačka	17 122	18 290	106,8	34 060	36 294	106,6
Poljska	4 623	5 052	109,3	8 792	9 638	109,6
Portugal	1 274	1 565	122,8	2 761	4 517	163,6
Rumunjska	3 446	3 960	114,9	8 197	8 274	100,9
Rusija	2 530	3 598	142,2	5 572	8 056	144,6
Slovačka	1 903	2 561	134,6	3 472	4 662	134,3
Slovenija	8 324	8 971	107,8	13 085	14 181	108,4
Srbija	11 663	12 311	105,6	21 502	24 643	114,6
Španjolska	4 723	5 777	122,3	9 866	13 220	134,0
Švedska	1 995	1 954	97,9	4 736	4 542	95,9
Švicarska	3 760	3 987	106,0	8 174	8 617	105,4
Turska	3 162	2 956	93,5	6 618	6 522	98,5
Ujedinjena Kraljevina	8 562	9 670	112,9	20 945	24 394	116,5
Ukrajina	1 219	2 710	222,3	3 547	4 764	134,3
Ostale europske zemlje	5 575	6 444	115,6	13 625	15 287	112,2
Australija	3 096	4 146	133,9	6 824	9 414	138,0
Japan	6 445	6 627	102,8	9 347	10 224	109,4
Izrael	2 218	2 041	92,0	4 730	4 689	99,1
Kina	8 289	11 816	142,6	12 194	16 073	131,8
Koreja, Republika	35 207	42 560	120,9	38 697	47 916	123,8
Kanada	3 945	4 501	114,1	8 282	9 841	118,8
SAD	15 498	18 902	122,0	33 462	42 160	126,0
Ostale izvan europske zemlje	23 513	38 174	162,4	44 526	62 061	139,4

6. DOLASCI I NOĆENJA TURISTA PREMA NAČINU DOLASKA TURISTA

	Dolasci			Noćenja		
	2016.	2017.	Indeksi ¹⁾	2016.	2017.	Indeksi ¹⁾
svibanj						
UKUPNO	105 578	121 570	115,1	178 068	213 546	119,9
Individualno	66 442	64 175	96,6	118 682	123 363	103,9
Domaći turisti	12 893	12 227	94,8	21 208	20 914	98,6
Inozemni turisti	53 549	51 948	97,0	97 474	102 449	105,1
Organizirano	39 136	57 395	146,7	59 386	90 183	151,9
Domaći turisti	3 503	4 037	115,2	5 488	6 627	120,8
Inozemni turisti	35 633	53 358	149,7	53 898	83 556	155,0

siječanj - svibanj

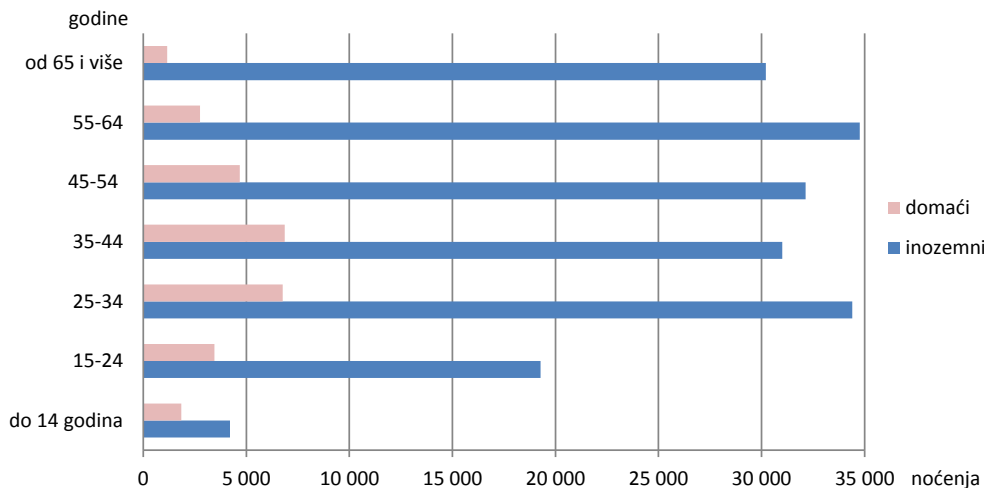
UKUPNO	344 259	393 845	114,4	616 593	712 702	115,6
Individualno	231 520	232 925	100,6	436 725	463 687	106,2
Domaći turisti	66 834	61 462	92,0	117 121	112 380	96,0
Inozemni turisti	164 686	171 463	104,1	319 604	351 307	109,9
Organizirano	112 739	160 920	142,7	179 868	249 015	138,4
Domaći turisti	14 391	17 384	120,8	25 605	29 194	114,0
Inozemni turisti	98 348	143 536	145,9	154 263	219 821	142,5

¹⁾ Indeksi se računaju u odnosu na isto razdoblje prošle godine.

7. DOLASCI I NOĆENJA TURISTA PREMA DOBNIM SKUPINAMA U SVIBNJU 2017.

Dobne skupine	Dolasci				Noćenja			
	muškarci		žene		muškarci		žene	
	domaći turisti	inozemni turisti	domaći turisti	inozemni turisti	domaći turisti	inozemni turisti	domaći turisti	inozemni turisti
UKUPNO	10 177	54 722	6 087	50 584	17 002	103 276	10 539	82 729
do 14 godina	605	1 128	493	1 146	927	2 147	920	2 058
15-24	1 085	3 694	806	3 897	2 000	10 562	1 459	8 716
25-34	2 189	9 375	1 497	7 317	4 008	20 367	2 764	14 039
35-44	2 744	10 011	1 515	6 213	4 406	19 944	2 458	11 065
45-54	1 987	10 376	960	9 001	3 174	18 392	1 507	13 743
55-64	1 134	10 610	584	13 171	1 796	16 750	959	18 018
od 65 i više	433	9 528	232	9 839	691	15 114	472	15 090

NOĆENJA DOMAĆIH I INOZEMNIH TURISTA PREMA DOBNIM SKUPINAMA U SVIBNJU 2017.



METODOLOŠKA OBJAŠNJENJA¹⁾

Izvor podataka

Podaci o turističkom prometu (broj dolazaka i noćenja turista) i smještajnim kapacitetima u 2017. preuzeti su iz administrativnih izvora sustava eVisitor koji je službeni središnji elektronički sustav za prijavu i odjavu turista.

Objavom Pravilnika o načinu vođenja popisa turista te o obliku i sadržaju obrasca prijave turista turističkoj zajednici (NN, br. 126/15.) sustav eVisitor službeno je postao središnji elektronički sustav za prijavu i odjavu turista u Republici Hrvatskoj s punom primjenom od 1. siječnja 2016.

Do 2016. podaci o turističkom prometu prikupljali su se Mjesečnim izvještajem o dolascima i noćenjima turista (obrazac TU-11) i administrativnog izvora sustava eVisitor koji je u nadležnosti Hrvatske turističke zajednice.

NAPOMENA: Primjenom administrativnog izvora prikupljanja podataka o turističkom prometu u 2017. nisu obuhvaćeni poslovni subjekti spavaći i kušet-vagoni, te su zbog navedene promjene u obuhvatu mjesečni podaci za 2016. revidirani kako bi bili usporedivi s 2017. (isključeni su poslovni subjekti spavaći i kušet-vagoni).

Mjesečni podaci iz ovog Priopćenja smatraju se privremenim sve dok se ne objave konačni podaci za tekuću godinu.

Pravna osnova

Istraživanje se provodi prema Zakonu o službenoj statistici (NN, br. 103/03., 75/09., 59/12. i 12/03. - pročišćeni tekst) i Uredbi br. 692/2011. Europskog parlamenta i Vijeća o europskoj statistici turizma.

Obuhvat

Jedinice promatranja jesu svi poslovni subjekti (poduzeća/trgovačka društva, ustanove, udruge i njihovi dijelovi), obrtnici, fizičke osobe te kućanstva koja obavljaju djelatnost pružanja usluga smještaja turistima za kraći boravak.

Razvrstavanje smještajnih objekata izvršeno je prema Pravilniku o razvrstavanju, minimalnim uvjetima i kategorizaciji ugostiteljskih objekata (NN, br. 48/02., 108/02., 132/03., 73/04., 67/06., 88/07., 58/08., 62/09., 63/13., 33/14., 92/14., 54/16. i 56/16.), a smještajni objekti su: hoteli, hoteli baštine, aparthoteli, integralni hoteli, difuzni hoteli, hoteli posebnog standarda, turistički apartmani, pansioni, kampovi, prostori za kampiranje izvan prostora kampova, sobe za iznajmljivanje, apartmani, studio-apartmani, kuće za odmor, prenoćišta, hosteli, planinarski domovi, lovački domovi, učenički ili studentski domovi (kada su u njima smješteni turisti), gostionice s pružanjem usluge smještaja i nekategorizirani objekti.

Objekti za smještaj u kućanstvima i seljačkim kućanstvima prema Zakonu o ugostiteljskoj djelatnosti (NN, br. 85/15.) i prema Pravilniku o razvrstavanju i kategorizaciji objekata u kojima se pružaju ugostiteljske usluge u kućanstvu (NN, br. 9/16., 54/16. i 61/16.) jesu objekti u kojima iznajmljivač vlasnik pruža usluge smještaja u sobi, apartmanu i kući za odmor, do najviše 10 soba, odnosno 20 stalnih postelja te usluge smještaja u kampu, organiziranom na zemljištu koje iznajmljuje vlasnik, s najviše 10 smještajnih jedinica, odnosno za 30 gostiju istodobno.

Povjerljivi podaci su agregirani podaci kod kojih postoje razlozi za povjerljivost u skladu sa Zakonom o službenoj statistici (NN, br. 103/03., 75/09., 59/12. i 12/13. – pročišćeni tekst) i Uredbom EU br. 223/2009. o europskim statistikama i stoga se ne objavljuju.

Definicije

Turizam su aktivnosti osoba koje putuju i borave u mjestima izvan svoje uobičajene sredine, ne dulje od jedne godine zbog odmora, posla ili drugih razloga, osim zapošljavanja kod poslovnog subjekta sa sjedištem u mjestu posjeta.

eVisitor je središnji elektronički sustav za prijavu i odjavu turista koji funkcionalno povezuje sve turističke zajednice u Republici Hrvatskoj, a dostupan je putem interneta bez potrebe za posebnim instaliranjem na računalo. Popis turista u sustav eVisitor vodi se posebno za svaku pojedinu pravnu i fizičku osobu koja pruža uslugu noćenja u smještajnom objektu u kojem se obavlja ugostiteljska djelatnost. Prijava i odjava turista koji se upisuju u sustav eVisitor autentificira se na temelju sigurnog pristupa sustavu eVisitor autentifikacijskim protokolom koji sadržava cjelokupan proces i uvjete za sigurno i ispravno obavljanje elektroničke prijave i odjave turista. Uspostavljanje i održavanje sustava eVisitor u nadležnosti je Hrvatske turističke zajednice.

Turist je svaka osoba koja u mjestu izvan svog prebivališta provede najmanje jednu noć u ugostiteljskom ili drugom objektu za smještaj turista radi odmora ili rekreacije, zdravlja, studija, sporta, religije, obitelji, poslova, javnih misija ili skupova.

Domaći turist je svaka osoba s prebivalištem u Republici Hrvatskoj koja u nekom drugom mjestu Republike Hrvatske izvan mjesta svog prebivališta provede najmanje jednu noć u ugostiteljskom ili drugom objektu za smještaj turista.

Inozemni turist je svaka osoba s prebivalištem izvan Republike Hrvatske koja privremeno boravi u Republici Hrvatskoj i provede najmanje jednu noć u ugostiteljskom ili drugom objektu za smještaj turista.

Prebivalište je mjesto u kojem se osoba nastanila s namjerom da u njemu stalno živi.

Dolasci turista su broj osoba (turista) koje su ostvarile noćenje u objektu koji pruža uslugu smještaja. U slučaju da turist promjeni objekt u kojem boravi dolazi do njegovog ponovnog registriranja i time do dvostrukosti u podacima zbog toga statistika evidentira broj dolazaka turista, a ne broj turista.

Noćenja turista su svaka registrirana noć osobe (turista) u objektu koji pruža uslugu smještaja.

Dobna skupina turista iskazuje se prema navršenim godinama života u trenutku boravka u turističkom smještajnom objektu.

Smještajni kapaciteti prikazuju se kao broj soba, apartmana, mjesta za kampiranje i broj ukupnih postelja. Primjenom Uredbe br. 692/2011. Europskog parlamenta i Vijeća o europskoj statistici turizma, kapacitet smještajnih objekata iskazuje se iz mjeseca u godini kada je bio najveći.

Stalne postelje su postelje koje su redovito raspoložive za iznajmljivanje gostima.

Iskorištenost postelja dobiva se dijeljenjem ukupnog broja ostvarenih noćenja u promatranom razdoblju s brojem postelja i brojem dana u kojem su postelje bile raspoložive tijekom promatranog razdoblja. Podaci su izraženi u postotku.

¹⁾ Izvor: Državni zavod za statistiku; Priopćenje, Turizam, br. 4.3.1.

Kratice		Znakovi
NKD 2007.	Nacionalna klasifikacija djelatnosti 2007.	∅ prosjek
NN	Narodne novine	- nema pojave
z	podatak zbog povjerljivosti nije objavljen	% postotak

Priredio i objavio Gradski ured za strategijsko planiranje i razvoj Grada
Odjel za statistiku
telefon: 01/610-1950, faks: 01/616-6098
<http://www.zagreb.hr/>
e-mail: statistika@zagreb.hr
Sv. Ćirila i Metoda 5, Zagreb