



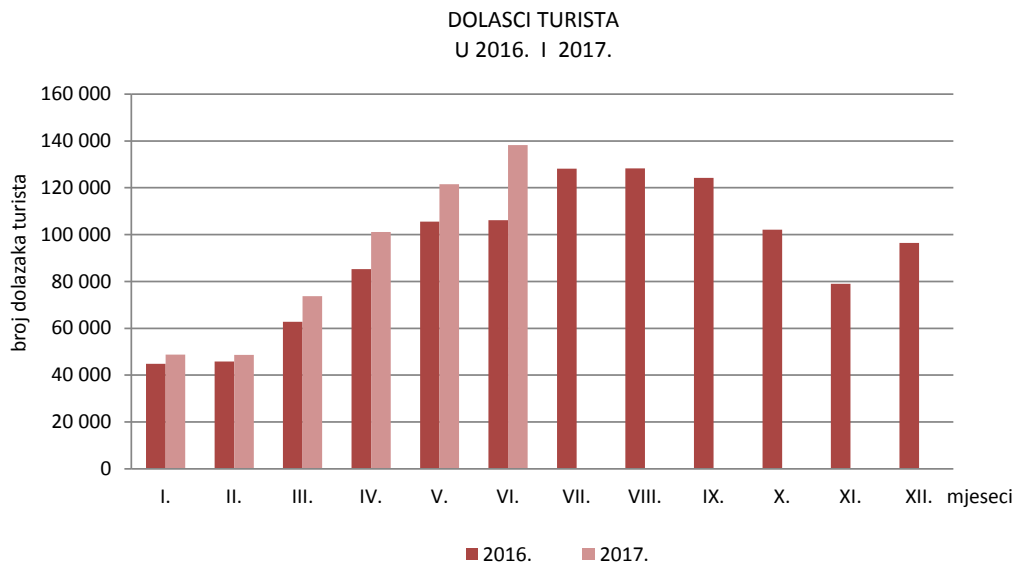
TURIZAM LIPANJ 2017.

1. DOLASCI I NOĆENJA TURISTA

	D o l a s c i	Lančani indeksi	N o ć e n j a	Lančani indeksi	Ø broj noćenja po dolasku
2012.	767 366	105,0	1 245 669	105,3	1,6
2013.	876 604	114,2	1 451 891	116,6	1,7
2014.	967 902	110,4	1 602 420	110,4	1,7
2015.	1 077 778	111,4	1 804 290	112,6	1,7
2016. ¹⁾	1 152 598	-	2 016 107	-	1,7
2017.					
I. - VI.	532 014	118,1 ²⁾	959 375	119,9 ²⁾	1,8
Siječanj	48 720	50,5	96 523	56,2	2,0
Veljača	48 696	100,0	94 533	97,9	1,9
Ožujak	73 742	151,4	134 247	142,0	1,8
Travanj	101 117	137,1	173 853	129,5	1,7
Svibanj	121 570	120,2	213 546	122,8	1,8
Lipanj	138 169	113,7	246 673	115,5	1,8

¹⁾ Vidjeti Metodološka objašnjenja.

²⁾ Indeks se računa u odnosu na isto razdoblje prošle godine.



2. DOLASCI I NOĆENJA TURISTA

	Dolasci			Noćenja			struktura noćenja, %	Ø broj noćenja po dolasku
	2016.	2017.	Indeksi ¹⁾	2016.	2017.	Indeksi ¹⁾		
lipanj								
UKUPNO	106 207	138 169	130,1	183 467	246 673	134,5	100,0	1,8
Domaći turisti	14 902	14 821	99,5	26 558	27 344	103,0	11,1	1,8
Inozemni turisti	91 305	123 348	135,1	156 909	219 329	139,8	88,9	1,8
Od toga:								
U hotelima	74 078	92 418	124,8	116 681	146 193	125,3	100,0	1,6
Domaći turisti	10 376	9 104	87,7	16 716	14 833	88,7	10,1	1,6
Inozemni turisti	63 702	83 314	130,8	99 965	131 360	131,4	89,9	1,6
siječanj - lipanj								
UKUPNO	450 466	532 014	118,1	800 060	959 375	119,9	100,0	1,8
Domaći turisti	96 127	93 667	97,4	169 284	168 918	99,8	17,6	1,8
Inozemni turisti	354 339	438 347	123,7	630 776	790 457	125,3	82,4	1,8
Od toga:								
U hotelima	321 896	375 351	116,6	518 171	605 938	116,9	100,0	1,6
Domaći turisti	64 895	59 526	91,7	102 234	94 310	92,2	15,6	1,6
Inozemni turisti	257 001	315 825	122,9	415 937	511 628	123,0	84,4	1,6

¹⁾ Indeksi se računaju u odnosu na isto razdoblje prošle godine.

3. SMJEŠTAJNI KAPACITETI PREMA VRSTI SMJEŠTAJNIH OBJEKATA U LIPNJU 2017.¹⁾

	Broj objekata	Broj jedinica za smještaj			Broj postelja ³⁾	Broj kućanstava	Iskorištenost postelja, %
		broj soba	broj apartmana	broj mjesta za kampiranje ²⁾			
UKUPNO	276	5 048	1 479	2 038	19 350	984	42,5
Hoteli i slični smještaj ⁴⁾	57	3 907	189	-	7 851	-	67,6
Hoteli	52	3 621	148	-	7 255	-	67,2
Sobe za iznajmljivanje, apartmani, studio-apartmani, kuće za odmor ⁵⁾	167	468	1 290	-	5 469	984	z
Hosteli	46	634	-	-	2 341	-	z
Ostali smještaj ⁶⁾	6	39	-	2 038	3 689	-	z

¹⁾ Posljednjeg dana u mjesecu.

²⁾ Sezonska pojava.

³⁾ Stalne i pomoćne postelje.

⁴⁾ Hoteli, aparthoteli, integralni hoteli, hoteli baštine i hoteli posebnog standarda.

⁵⁾ Sobe za iznajmljivanje, apartmani, studio-apartmani, kuće za odmor u kućanstvima i seljačkim kućanstvima.

⁶⁾ Gostionice s pružanjem usluga smještaja, prenočišta, kampovi i prostori za kampiranje.

4. DOLASCI I NOĆENJA TURISTA PREMA VRSTI SMJEŠTAJNIH OBJEKATA

	Dolasci				Noćenja			
	2016.		2017.		2016.		2017.	
	ukupno	inozemni	ukupno	inozemni	ukupno	inozemni	ukupno	inozemni

lipanj

UKUPNO	106 207	91 305	138 169	123 348	183 467	156 909	246 673	219 329
Hoteli i slični smještaj ¹⁾	80 662	69 829	100 160	90 632	127 266	109 928	159 150	143 687
Hoteli	74 078	63 702	92 418	83 314	116 681	99 965	146 193	131 360
Sobe za iznajmljivanje, apartmani, studio-apartmani, kuće za odmor ²⁾	12 421	10 463	z	z	30 661	25 637	z	z
Hosteli	11 291	9 415	z	z	19 552	16 044	z	z
Ostali smještaj ³⁾	1 833	1 598	z	z	5 988	5 300	z	z

siječanj - lipanj

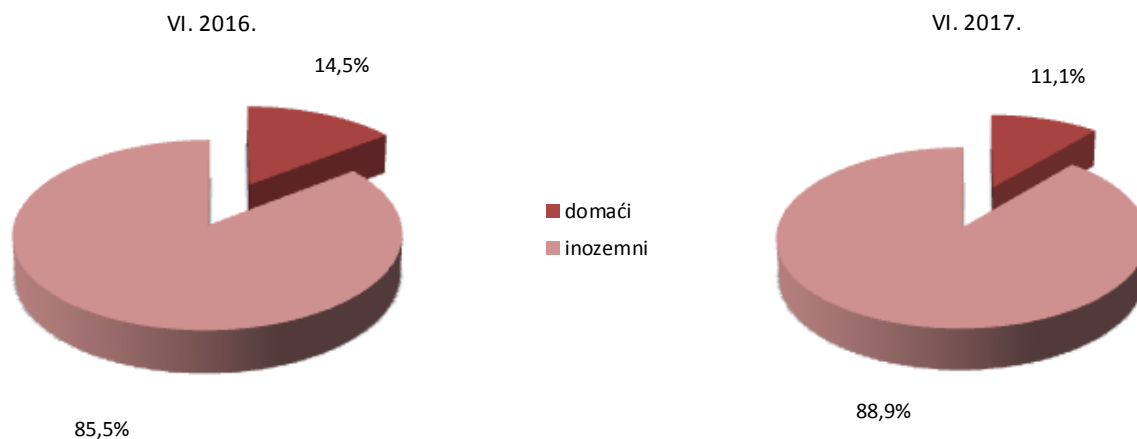
UKUPNO	450 466	354 339	532 014	438 347	800 060	630 776	959 375	790 457
Hoteli i slični smještaj ¹⁾	350 791	282 086	406 204	343 673	568 276	460 343	658 888	560 226
Hoteli	321 896	257 001	375 351	315 825	518 171	415 937	605 938	511 628
Sobe za iznajmljivanje, apartmani, studio-apartmani, kuće za odmor ²⁾	49 100	36 830	z	z	136 966	103 294	z	z
Hosteli	47 416	32 887	z	z	87 055	60 588	z	z
Ostali smještaj ³⁾	3 159	2 536	z	z	7 763	6 551	z	z

¹⁾ Hoteli, aparthoteli, integralni hoteli, hoteli baštine i hoteli posebnog standarda.

²⁾ Sobe za iznajmljivanje, apartmani, studio-apartmani, kuće za odmor u kućanstvima i seljačkim kućanstvima.

³⁾ Gostionice s pružanjem usluga smještaja, prenoćišta, kampovi i prostori za kampiranje.

STRUKTURA NOĆENJA TURISTA U LIPNJU



5. DOLASCI I NOĆENJA TURISTA PREMA ZEMLJI PREBIVALIŠTA

	Dolasci			Noćenja			Struktura noćenja VI. 2017. u %
	VI. 2016.	VI. 2017.	Indeksi <u>VI. 2017.</u> VI. 2016.	VI. 2016.	VI. 2017.	Indeksi <u>VI. 2017.</u> VI. 2016.	
UKUPNO	106 207	138 169	130,1	183 467	246 673	134,5	100,0
Domaći	14 902	14 821	99,5	26 558	27 344	103,0	11,1
Inozemni	91 305	123 348	135,1	156 909	219 329	139,8	88,9
Austrija	2 254	3 067	136,1	3 766	5 216	138,5	2,1
Belgija	977	1 267	129,7	1 741	2 456	141,1	1,0
Bosna i Hercegovina	2 226	2 975	133,6	3 897	5 671	145,5	2,3
Bugarska	2 728	2 755	101,0	4 114	3 998	97,2	1,6
Crna Gora	361	388	107,5	740	839	113,4	0,3
Češka	1 200	1 267	105,6	1 853	2 049	110,6	0,8
Danska	468	518	110,7	861	1 076	125,0	0,4
Francuska	2 205	2 661	120,7	3 890	5 322	136,8	2,2
Grčka	1 195	869	72,7	1 717	1 727	100,6	0,7
Irska	355	726	204,5	642	1 900	296,0	0,8
Italija	4 344	4 709	108,4	8 424	9 810	116,5	4,0
Mađarska	1 137	1 857	163,3	1 831	3 761	205,4	1,5
Makedonija	451	1 276	282,9	996	2 447	245,7	1,0
Nizozemska	1 727	2 082	120,6	2 942	3 767	128,0	1,5
Norveška	346	569	164,5	590	1 395	236,4	0,6
Njemačka	4 942	7 560	153,0	8 908	14 063	157,9	5,7
Poljska	2 442	2 984	122,2	3 466	4 552	131,3	1,8
Portugal	725	1 473	203,2	1 314	2 336	177,8	0,9
Rumunjska	1 010	1 690	167,3	2 013	2 916	144,9	1,2
Rusija	824	1 515	183,9	1 659	3 189	192,2	1,3
Slovačka	536	955	178,2	933	1 714	183,7	0,7
Slovenija	2 091	2 747	131,4	4 401	5 385	122,4	2,2
Srbija	2 259	2 413	106,8	4 647	5 021	108,0	2,0
Španjolska	3 194	4 184	131,0	5 510	7 816	141,9	3,2
Švedska	1 051	1 127	107,2	2 065	2 547	123,3	1,0
Švicarska	918	1 465	159,6	1 699	3 350	197,2	1,4
Turska	829	1 162	140,2	1 505	2 305	153,2	0,9
Ujedinjena Kraljevina	4 265	5 661	132,7	9 322	13 816	148,2	5,6
Ukrajina	680	947	139,3	1 136	1 634	143,8	0,7
Ostale europske zemlje	2 143	2 224	103,8	3 871	4 289	110,8	1,7
Australija	2 538	3 646	143,7	5 201	7 098	136,5	2,9
Japan	2 230	3 621	162,4	2 866	4 972	173,5	2,0
Izrael	1 716	1 560	90,9	3 876	3 147	81,2	1,3
Kina	4 498	6 179	137,4	5 967	8 024	134,5	3,3
Koreja, Republika	10 648	13 113	123,1	12 084	15 370	127,2	6,2
Kanada	2 682	3 270	121,9	5 127	6 132	119,6	2,5
SAD	6 731	9 276	137,8	14 100	19 992	141,8	8,1
Ostale izvan europske zemlje	10 379	17 590	169,5	17 235	28 227	163,8	11,4

5.a DOLASCI I NOĆENJA TURISTA PREMA ZEMLJI PREBIVALIŠTA

	Dolasci			Noćenja		
	I. - VI. 2016.	I. - VI. 2017.	Indeksi	I. - VI. 2016.	I. - VI. 2017.	Indeksi
			<u>I. - VI. 2017.</u> I. - VI. 2016.			<u>I. - VI. 2017.</u> I. - VI. 2016.
UKUPNO	450 466	532 014	118,1	800 060	959 375	119,9
Domaći	96 127	93 667	97,4	169 284	168 918	99,8
Inozemni	354 339	438 347	123,7	630 776	790 457	125,3
Austrija	11 517	14 000	121,6	18 953	24 746	130,6
Belgija	3 832	4 482	117,0	7 344	9 039	123,1
Bosna i Hercegovina	15 434	18 015	116,7	25 884	32 644	126,1
Bugarska	15 944	16 225	101,8	20 859	21 940	105,2
Crna Gora	2 462	2 599	105,6	4 826	5 416	112,2
Češka	4 138	4 596	111,1	7 337	8 176	111,4
Danska	1 860	1 962	105,5	3 978	4 697	118,1
Francuska	9 471	9 701	102,4	18 029	20 626	114,4
Grčka	3 482	3 723	106,9	5 864	6 635	113,1
Irska	1 019	1 540	151,1	2 246	3 913	174,2
Italija	21 201	24 790	116,9	43 094	50 055	116,2
Mađarska	5 694	7 965	139,9	9 769	15 273	156,3
Makedonija	3 785	5 124	135,4	7 139	10 311	144,4
Nizozemska	5 922	7 031	118,7	11 214	14 421	128,6
Norveška	1 155	1 659	143,6	2 321	4 681	201,7
Njemačka	22 064	25 850	117,2	42 968	50 357	117,2
Poljska	7 065	8 036	113,7	12 258	14 190	115,8
Portugal	1 999	3 038	152,0	4 075	6 853	168,2
Rumunjska	4 456	5 650	126,8	10 210	11 190	109,6
Rusija	3 354	5 113	152,4	7 231	11 245	155,5
Slovačka	2 439	3 516	144,2	4 405	6 376	144,7
Slovenija	10 415	11 718	112,5	17 486	19 566	111,9
Srbija	13 922	14 724	105,8	26 149	29 664	113,4
Španjolska	7 917	9 961	125,8	15 376	21 036	136,8
Švedska	3 046	3 081	101,1	6 801	7 089	104,2
Švicarska	4 678	5 452	116,5	9 873	11 967	121,2
Turska	3 991	4 118	103,2	8 123	8 827	108,7
Ujedinjena Kraljevina	12 827	15 331	119,5	30 267	38 210	126,2
Ukrajina	1 899	3 657	192,6	4 683	6 398	136,6
Ostale europske zemlje	7 718	8 668	112,3	17 496	19 576	111,9
Australija	5 634	7 792	138,3	12 025	16 512	137,3
Japan	8 675	10 248	118,1	12 213	15 196	124,4
Izrael	3 934	3 601	91,5	8 606	7 836	91,1
Kina	12 787	17 995	140,7	18 161	24 097	132,7
Koreja, Republika	45 855	55 673	121,4	50 781	63 286	124,6
Kanada	6 627	7 771	117,3	13 409	15 973	119,1
SAD	22 229	28 178	126,8	47 562	62 152	130,7
Ostale izvan europske zemlje	33 892	55 764	164,5	61 761	90 288	146,2

6. DOLASCI I NOĆENJA TURISTA PREMA NAČINU DOLASKA TURISTA

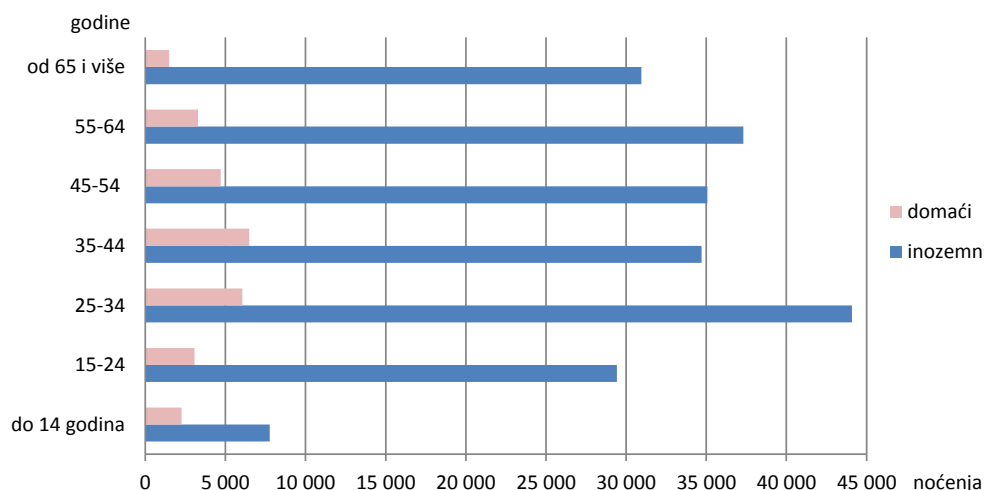
	Dolasci			Noćenja		
	2016.	2017.	Indeksi ¹⁾	2016.	2017.	Indeksi ¹⁾
lipanj						
UKUPNO	106 207	138 169	130,1	183 467	246 673	134,5
Individualno	67 779	78 497	115,8	122 427	152 276	124,4
Domaći turisti	11 895	10 301	86,6	20 550	19 008	92,5
Inozemni turisti	55 884	68 196	122,0	101 877	133 268	130,8
Organizirano	38 428	59 672	155,3	61 040	94 397	154,6
Domaći turisti	3 007	4 520	150,3	6 008	8 336	138,7
Inozemni turisti	35 421	55 152	155,7	55 032	86 061	156,4
siječanj - lipanj						
UKUPNO	450 466	532 014	118,1	800 060	959 375	119,9
Individualno	299 299	311 422	104,1	559 152	615 963	110,2
Domaći turisti	78 729	71 763	91,2	137 671	131 388	95,4
Inozemni turisti	220 570	239 659	108,7	421 481	484 575	115,0
Organizirano	151 167	220 592	145,9	240 908	343 412	142,5
Domaći turisti	17 398	21 904	125,9	31 613	37 530	118,7
Inozemni turisti	133 769	198 688	148,5	209 295	305 882	146,1

¹⁾ Indeksi se računaju u odnosu na isto razdoblje prošle godine.

7. DOLASCI I NOĆENJA TURISTA PREMA DOBNIM SKUPINAMA U LIPNJU 2017.

Dobne skupine	Dolasci				Noćenja			
	muškarci		žene		muškarci		žene	
	domaći turisti	inozemni turisti	domaći turisti	inozemni turisti	domaći turisti	inozemni turisti	domaći turisti	inozemni turisti
UKUPNO	9 169	63 771	5 652	59 577	16 531	117 622	10 813	101 707
do 14 godina	782	2 327	475	2 146	1 426	4 119	831	3 643
15-24	804	6 125	587	6 866	1 837	14 138	1 230	15 293
25-34	1 848	11 763	1 249	10 151	3 587	24 530	2 467	19 566
35-44	2 380	11 303	1 337	7 485	4 080	21 294	2 401	13 411
45-54	1 741	11 190	1 024	9 827	2 839	19 658	1 870	15 412
55-64	1 183	11 395	684	13 178	1 985	18 397	1 299	18 924
od 65 i više	431	9 668	296	9 924	777	15 486	715	15 458

NOĆENJA DOMAĆIH I INOZEMNIH TURISTA PREMA DOBNIM SKUPINAMA U LIPNJU 2017.



METODOLOŠKA OBJAŠNENJA¹⁾

Izvor podataka

Podaci o turističkom prometu (broj dolazaka i noćenja turista) i smještajnim kapacitetima u 2017. preuzeti su iz administrativnih izvora sustava eVisitor koji je službeni središnji elektronički sustav za prijavu i odjavu turista.

Objavom Pravilnika o načinu vođenja popisa turista te o obliku i sadržaju obrasca prijave turista turističkoj zajednici (NN, br. 126/15.) sustav eVisitor službeno je postao središnji elektronički sustav za prijavu i odjavu turista u Republici Hrvatskoj s punom primjenom od 1. siječnja 2016.

Do 2016. podaci o turističkom prometu prikupljali su se Mjesečnim izvještajem o dolascima i noćenjima turista (obrazac TU-11) i administrativnog izvora sustava eVisitor koji je u nadležnosti Hrvatske turističke zajednice.

NAPOMENA: Primjenom administrativnog izvora prikupljanja podataka o turističkom prometu u 2017. nisu obuhvaćeni poslovni subjekti spavaći i kušet-vagoni, te su zbog navedene promjene u obuhvatu mjesečni podaci za 2016. revidirani kako bi bili usporedivi s 2017. (isključeni su poslovni subjekti spavaći i kušet-vagoni).

Mjesečni podaci iz ovog Priopćenja smatraju se privremenim sve dok se ne objave konačni podaci za tekuću godinu.

Pravna osnova

Istraživanje se provodi prema Zakonu o službenoj statistici (NN, br. 103/03., 75/09., 59/12. i 12/03. - pročišćeni tekst) i Uredbi br. 692/2011. Europskog parlamenta i Vijeća o europskoj statistici turizma.

Obuhvat

Jedinice promatranja jesu svi poslovni subjekti (poduzeća/trgovačka društva, ustanove, udruge i njihovi dijelovi), obrtnici, fizičke osobe te kućanstva koja obavljaju djelatnost pružanja usluga smještaja turistima za kraći boravak.

Razvrstavanje smještajnih objekata izvršeno je prema Pravilniku o razvrstavanju, minimalnim uvjetima i kategorizaciji ugostiteljskih objekata (NN, br. 48/02., 108/02., 132/03., 73/04., 67/06., 88/07., 58/08., 62/09., 63/13., 33/14., 92/14., 54/16. i 56/16.), a smještajni objekti su: hoteli, hoteli baštine, aparthoteli, integralni hoteli, difuzni hoteli, hoteli posebnog standarda, turistički apartmani, pansioni, kampovi, prostori za kampiranje izvan prostora kampova, sobe za iznajmljivanje, apartmani, studio-apartmani, kuće za odmor, prenoćišta, hosteli, planinarski domovi, lovački domovi, učenički ili studentski domovi (kada su u njima smješteni turisti), gostionice s pružanjem usluge smještaja i nekategorizirani objekti.

Objekti za smještaj u kućanstvima i seljačkim kućanstvima prema Zakonu o ugostiteljskoj djelatnosti (NN, br. 85/15.) i prema Pravilniku o razvrstavanju i kategorizaciji objekata u kojima se pružaju ugostiteljske usluge u kućanstvu (NN, br. 9/16., 54/16. i 61/16.) jesu objekti u kojima iznajmljivač vlasnik pruža usluge smještaja u sobi, apartmanu i kući za odmor, do najviše 10 soba, odnosno 20 stalnih postelja te usluge smještaja u kampu, organiziranom na zemljištu koje iznajmljuje vlasnik, s najviše 10 smještajnih jedinica, odnosno za 30 gostiju istodobno.

Povjerljivi podaci su agregirani podaci kod kojih postoje razlozi za povjerljivost u skladu sa Zakonom o službenoj statistici (NN, br. 103/03., 75/09., 59/12. i 12/13. – pročišćeni tekst) i Uredbom EU br. 223/2009. o europskim statistikama i stoga se ne objavljuju.

Definicije

Turizam su aktivnosti osoba koje putuju i borave u mjestima izvan svoje uobičajene sredine, ne dulje od jedne godine zbog odmora, posla ili drugih razloga, osim zapošljavanja kod poslovnog subjekta sa sjedištem u mjestu posjeta.

eVisitor je središnji elektronički sustav za prijavu i odjavu turista koji funkcionalno povezuje sve turističke zajednice u Republici Hrvatskoj, a dostupan je putem interneta bez potrebe za posebnim instaliranjem na računalo. Popis turista u sustav eVisitor vodi se posebno za svaku pojedinu pravnu i fizičku osobu koja pruža uslugu noćenja u smještajnom objektu u kojem se obavlja ugostiteljska djelatnost. Prijava i odjava turista koji se upisuju u sustav eVisitor autentificira se na temelju sigurnog pristupa sustavu eVisitor autentifikacijskim protokolom koji sadržava cjelokupan proces i uvjete za sigurno i ispravno obavljanje elektroničke prijave i odjave turista. Uspostavljanje i održavanje sustava eVisitor u nadležnosti je Hrvatske turističke zajednice.

Turist je svaka osoba koja u mjestu izvan svog prebivališta provede najmanje jednu noć u ugostiteljskom ili drugom objektu za smještaj turista radi odmora ili rekreacije, zdravlja, studija, sporta, religije, obitelji, poslova, javnih misija ili skupova.

Domaći turist je svaka osoba s prebivalištem u Republici Hrvatskoj koja u nekom drugom mjestu Republike Hrvatske izvan mjesta svog prebivališta provede najmanje jednu noć u ugostiteljskom ili drugom objektu za smještaj turista.

Inozemni turist je svaka osoba s prebivalištem izvan Republike Hrvatske koja privremeno boravi u Republici Hrvatskoj i provede najmanje jednu noć u ugostiteljskom ili drugom objektu za smještaj turista.

Prebivalište je mjesto u kojem se osoba nastanila s namjerom da u njemu stalno živi.

Dolasci turista su broj osoba (turista) koje su ostvarile noćenje u objektu koji pruža uslugu smještaja. U slučaju da turist promjeni objekt u kojem boravi dolazi do njegovog ponovnog registriranja i time do dvostrukosti u podacima zbog toga statistika evidentira broj dolazaka turista, a ne broj turista.

Noćenja turista su svaka registrirana noć osobe (turista) u objektu koji pruža uslugu smještaja.

Dobna skupina turista iskazuje se prema navršenim godinama života u trenutku boravka u turističkom smještajnom objektu.

Smještajni kapaciteti prikazuju se kao broj soba, apartmana, mjesta za kampiranje i broj ukupnih postelja. Primjenom Uredbe br. 692/2011. Europskog parlamenta i Vijeća o europskoj statistici turizma, kapacitet smještajnih objekata iskazuje se iz mjeseca u godini kada je bio najveći.

Stalne postelje su postelje koje su redovito raspoložive za iznajmljivanje gostima.

Iskorištenost postelja dobiva se dijeljenjem ukupnog broja ostvarenih noćenja u promatranom razdoblju s brojem postelja i brojem dana u kojem su postelje bile raspoložive tijekom promatranog razdoblja. Podaci su izraženi u postotku.

¹⁾ Izvor: Državni zavod za statistiku; Priopćenje, Turizam, br. 4.3.1.

Kratice		Znakovi
NKD 2007.	Nacionalna klasifikacija djelatnosti 2007.	∅ prosjek
NN	Narodne novine	- nema pojave
z	podatak zbog povjerljivosti nije objavljen	% postotak

Priredio i objavio Gradski ured za strategijsko planiranje i razvoj Grada
Odjel za statistiku
telefon: 01/610-1950, faks: 01/616-6098
<http://www.zagreb.hr/>
e-mail: statistika@zagreb.hr
Sv. Ćirila i Metoda 5, Zagreb