



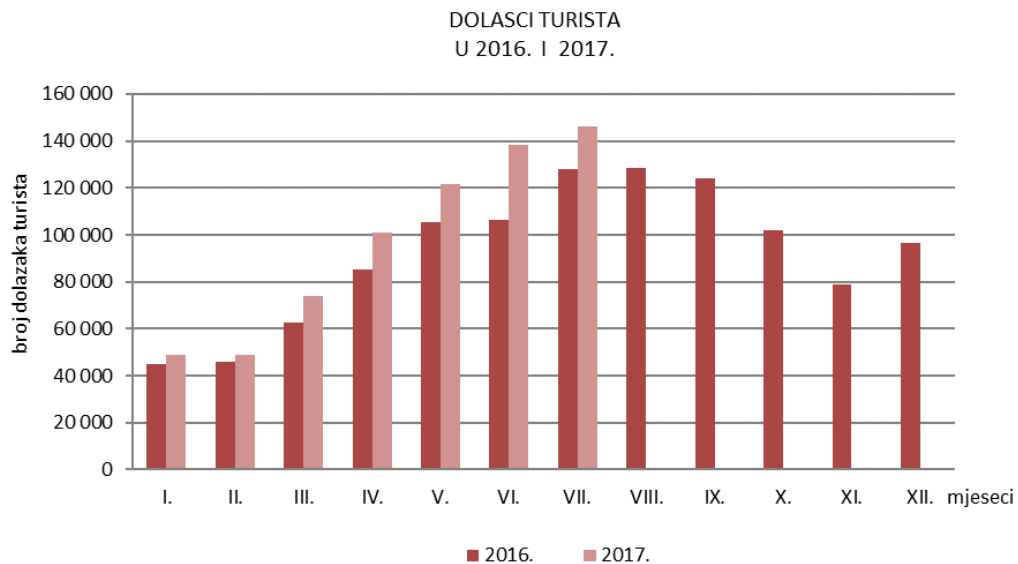
## TURIZAM SRPANJ 2017.

### 1. DOLASCI I NOĆENJA TURISTA

	Dolasci	Lančani indeksi	Noćenja	Lančani indeksi	Ø broj noćenja po dolasku
2012.	767 366	105,0	1 245 669	105,3	1,6
2013.	876 604	114,2	1 451 891	116,6	1,7
2014.	967 902	110,4	1 602 420	110,4	1,7
2015.	1 077 778	111,4	1 804 290	112,6	1,7
2016. <sup>1)</sup>	1 152 598	-	2 016 107	-	1,7
<b>2017.</b>					
<b>I. - VII.</b>	<b>678 206</b>	<b>117,2<sup>2)</sup></b>	<b>1 210 802</b>	<b>115,4<sup>2)</sup></b>	<b>1,8</b>
Siječanj	48 720	50,5	96 523	56,2	2,0
Veljača	48 696	100,0	94 533	97,9	1,9
Ožujak	73 742	151,4	134 247	142,0	1,8
Travanj	101 117	137,1	173 853	129,5	1,7
Svibanj	121 570	120,2	213 546	122,8	1,8
Lipanj	138 169	113,7	246 673	115,5	1,8
Srpanj	146 192	105,8	251 427	101,9	1,7

<sup>1)</sup> Vidjeti Metodološka objašnjenja.

<sup>2)</sup> Indeks se računa u odnosu na isto razdoblje prošle godine.



## 2. DOLASCI I NOĆENJA TURISTA

	Dolasci			Noćenja			struktura noćenja, %	Ø broj noćenja po dolasku
	2016.	2017.	Indeksi <sup>1)</sup>	2016.	2017.	Indeksi <sup>1)</sup>		
<b>srpanj</b>								
<b>UKUPNO</b>	<b>128 136</b>	<b>146 192</b>	<b>114,1</b>	<b>248 923</b>	<b>251 427</b>	<b>101,0</b>	<b>100,0</b>	<b>1,7</b>
Domaći turisti	11 497	10 042	87,3	23 870	20 508	85,9	8,2	2,0
Inozemni turisti	116 639	136 150	116,7	225 053	230 919	102,6	91,8	1,7
Od toga:								
<b>U hotelima</b>	<b>78 984</b>	<b>90 729</b>	<b>114,9</b>	<b>131 183</b>	<b>140 453</b>	<b>107,1</b>	<b>100,0</b>	<b>1,5</b>
Domaći turisti	7 914	6 812	86,1	14 057	12 558	89,3	8,9	1,8
Inozemni turisti	71 070	83 917	118,1	117 126	127 895	109,2	91,1	1,5
<b>siječanj - srpanj</b>								
<b>UKUPNO</b>	<b>578 602</b>	<b>678 206</b>	<b>117,2</b>	<b>1 048 983</b>	<b>1 210 802</b>	<b>115,4</b>	<b>100,0</b>	<b>1,8</b>
Domaći turisti	107 624	103 709	96,4	193 154	189 426	98,1	15,6	1,8
Inozemni turisti	470 978	574 497	122,0	855 829	1 021 376	119,3	84,4	1,8
Od toga:								
<b>U hotelima</b>	<b>400 880</b>	<b>466 080</b>	<b>116,3</b>	<b>649 354</b>	<b>746 391</b>	<b>114,9</b>	<b>100,0</b>	<b>1,6</b>
Domaći turisti	72 809	66 338	91,1	116 291	106 868	91,9	14,3	1,6
Inozemni turisti	328 071	399 742	121,8	533 063	639 523	120,0	85,7	1,6

<sup>1)</sup> Indeksi se računaju u odnosu na isto razdoblje prošle godine.

## 3. SMJEŠTAJNI KAPACITETI PREMA VRSTI SMJEŠTAJNIH OBJEKATA U SRPNJU 2017.<sup>1)</sup>

	Broj objekata	Broj jedinica za smještaj			Broj postelja <sup>3)</sup>	Broj kućanstava	Iskorištenost postelja, %
		broj soba	broj apartmana	broj mjesta za kampiranje <sup>2)</sup>			
<b>UKUPNO</b>	<b>287</b>	<b>6 634</b>	<b>1 558</b>	<b>38</b>	<b>19 076</b>	<b>1 038</b>	<b>42,5</b>
Hoteli i slični smještaj <sup>4)</sup>	58	3 931	190	-	7 891	-	63,1
Hoteli	53	3 645	149	-	7 295	-	62,1
Sobe za iznajmljivanje, apartmani, studio-apartmani, kuće za odmor <sup>5)</sup>	179	487	1 368	-	5 761	1 038	33,2
Hosteli	44	597	-	-	2 050	-	48,7
Učenički i studentski domovi <sup>2)</sup>	1	1 580	-	-	3 185	-	z
Ostali smještaj <sup>6)</sup>	5	39	-	38	189	-	117,6

<sup>1)</sup> Posljednjeg dana u mjesecu.

<sup>2)</sup> Sezonska pojava.

<sup>3)</sup> Stalne i pomoćne postelje.

<sup>4)</sup> Hoteli, aparthoteli, integralni hoteli, hoteli baštine i hoteli posebnog standarda.

<sup>5)</sup> Sobe za iznajmljivanje, apartmani, studio-apartmani, kuće za odmor u kućanstvima i seljačkim kućanstvima.

<sup>6)</sup> Gostionice s pružanjem usluga smještaja, prenoćišta, kampovi i prostori za kampiranje.

#### 4. DOLASCI I NOĆENJA TURISTA PREMA VRSTI SMJEŠTAJNIH OBJEKATA

	<b>Dolasci</b>				<b>Noćenja</b>			
	2016.		2017.		2016.		2017.	
	ukupno	inozemni	ukupno	inozemni	ukupno	inozemni	ukupno	inozemni

#### srpanj

<b>UKUPNO</b>	<b>128 136</b>	<b>116 639</b>	<b>146 192</b>	<b>136 150</b>	<b>248 923</b>	<b>225 053</b>	<b>251 427</b>	<b>230 919</b>
Hoteli i slični smještaj <sup>1)</sup>	86 482	78 176	99 544	92 442	143 195	128 568	154 258	141 201
Hoteli	78 984	71 070	90 729	83 917	131 183	117 126	140 453	127 895
Sobe za iznajmljivanje, apartmani, studio-apartmani, kuće za odmor <sup>2)</sup>	19 088	17 829	27 150	25 433	43 722	39 689	59 343	54 788
Hosteli	16 821	15 858	16 985	15 979	29 710	27 599	30 934	28 460
Ostali smještaj <sup>3)</sup>	5 745	4 776	2 513	2 296	32 296	29 197	6 892	6 470

#### siječanj - srpanj

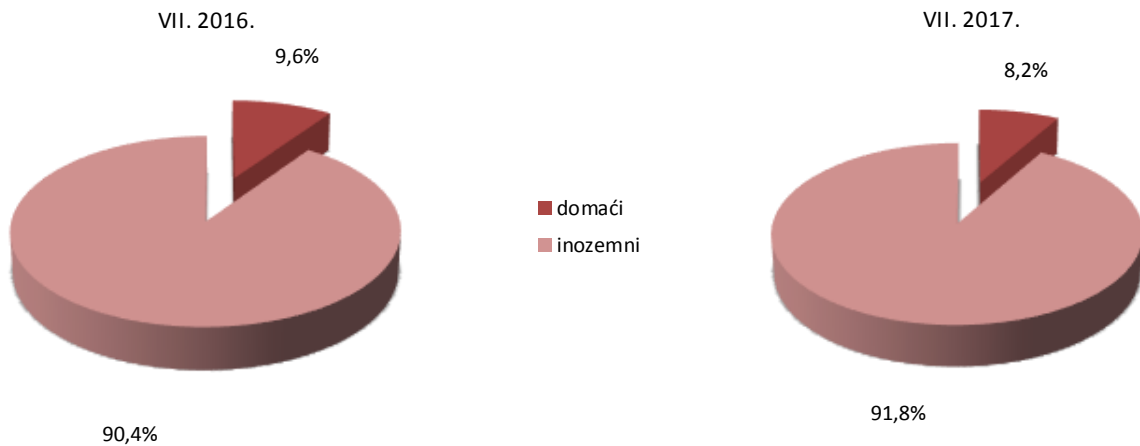
<b>UKUPNO</b>	<b>578 602</b>	<b>470 978</b>	<b>678 206</b>	<b>574 497</b>	<b>1 048 983</b>	<b>855 829</b>	<b>1 210 802</b>	<b>1 021 376</b>
Hoteli i slični smještaj <sup>1)</sup>	437 273	360 262	505 748	436 115	711 471	588 911	813 146	701 427
Hoteli	400 880	328 071	466 080	399 742	649 354	533 063	746 391	639 523
Sobe za iznajmljivanje, apartmani, studio-apartmani, kuće za odmor <sup>2)</sup>	68 188	54 659	z	z	180 688	142 983	z	z
Hosteli	64 237	48 745	z	z	116 765	88 187	z	z
Ostali smještaj <sup>3)</sup>	8 904	7 312	z	z	40 059	35 748	z	z

<sup>1)</sup> Hoteli, aparthoteli, integralni hoteli, hoteli baštine i hoteli posebnog standarda.

<sup>2)</sup> Sobe za iznajmljivanje, apartmani, studio-apartmani, kuće za odmor u kućanstvima i seljačkim kućanstvima.

<sup>3)</sup> Gostionice s pružanjem usluga smještaja, prenočišta, kampovi i prostori za kampiranje.

#### STRUKTURA NOĆENJA TURISTA U SRPNJU



## 5. DOLASCI I NOĆENJA TURISTA PREMA ZEMLJI PREBIVALIŠTA

	Dolasci			Noćenja			Struktura noćenja VII. 2017. u %
	VII. 2016.	VII. 2017.	Indeksi <u>VII. 2017.</u> VII. 2016.	VII. 2016.	VII. 2017.	Indeksi <u>VII. 2017.</u> VII. 2016.	
<b>UKUPNO</b>	<b>128 136</b>	<b>146 192</b>	<b>114,1</b>	<b>248 923</b>	<b>251 427</b>	<b>101,0</b>	<b>100,0</b>
Domaći	11 497	10 042	87,3	23 870	20 508	85,9	8,2
Inozemni	116 639	136 150	116,7	225 053	230 919	102,6	91,8
Austrija	2 798	2 978	106,4	4 687	4 565	97,4	1,8
Belgija	3 158	3 670	116,2	5 691	6 230	109,5	2,5
Bosna i Hercegovina	1 728	2 345	135,7	3 401	4 829	142,0	1,9
Bugarska	3 233	3 507	108,5	4 427	4 387	99,1	1,7
Crna Gora	299	355	118,7	784	698	89,0	0,3
Češka	1 407	1 483	105,4	2 327	2 085	89,6	0,8
Danska	1 615	1 615	100,0	3 138	2 833	90,3	1,1
Francuska	4 521	4 706	104,1	10 104	8 018	79,4	3,2
Grčka	1 422	1 578	111,0	2 252	2 176	96,6	0,9
Irska	662	619	93,5	1 600	1 087	67,9	0,4
Italija	4 670	4 624	99,0	8 935	8 449	94,6	3,4
Mađarska	1 237	1 202	97,2	3 044	2 224	73,1	0,9
Makedonija	921	850	92,3	1 586	1 505	94,9	0,6
Nizozemska	3 741	4 050	108,3	7 590	6 992	92,1	2,8
Norveška	986	1 101	111,7	2 389	2 033	85,1	0,8
Njemačka	6 842	7 554	110,4	13 547	12 910	95,3	5,1
Poljska	3 645	5 246	143,9	6 775	6 795	100,3	2,7
Portugal	1 695	1 592	93,9	4 739	2 291	48,3	0,9
Rumunjska	1 838	2 006	109,1	3 964	3 352	84,6	1,3
Rusija	1 483	1 623	109,4	4 094	2 796	68,3	1,1
Slovačka	1 042	995	95,5	1 966	1 562	79,5	0,6
Slovenija	1 275	1 152	90,4	3 571	2 325	65,1	0,9
Srbija	1 845	1 726	93,6	4 795	3 349	69,8	1,3
Španjolska	6 579	7 126	108,3	11 889	11 520	96,9	4,6
Švedska	2 015	2 203	109,3	3 516	3 240	92,2	1,3
Švicarska	2 291	2 603	113,6	4 711	4 361	92,6	1,7
Turska	2 068	2 164	104,6	4 906	3 077	62,7	1,2
Ujedinjena Kraljevina	5 508	6 335	115,0	12 497	13 137	105,1	5,2
Ukrajina	982	983	100,1	2 143	1 479	69,0	0,6
Ostale europske zemlje	3 301	3 607	109,3	8 468	6 023	71,1	2,4
Australija	3 323	4 374	131,6	6 759	8 893	131,6	3,5
Japan	2 058	2 899	140,9	2 910	4 108	141,2	1,6
Izrael	2 680	3 216	120,0	5 769	6 045	104,8	2,4
Kina	3 357	4 601	137,1	4 852	6 238	128,6	2,5
Koreja, Republika	10 742	11 501	107,1	12 880	14 192	110,2	5,6
Kanada	2 591	3 306	127,6	5 499	6 279	114,2	2,5
SAD	6 520	8 776	134,6	12 627	17 441	138,1	6,9
Ostale izvan europske zemlje	10 561	15 879	150,4	20 221	31 395	155,3	12,5

## 5.a DOLASCI I NOĆENJA TURISTA PREMA ZEMLJI PREBIVALIŠTA

	Dolasci			Noćenja		
	I. - VII. 2016.	I. - VII. 2017.	Indeksi	I. - VII. 2016.	I. - VII. 2017.	Indeksi
			<u>I. - VII. 2017.</u>			<u>I. - VII. 2017.</u>
			I. - VII. 2016.			I. - VII. 2016.
<b>UKUPNO</b>	<b>578 602</b>	<b>678 206</b>	<b>117,2</b>	<b>1 048 983</b>	<b>1 210 802</b>	<b>115,4</b>
Domaći	107 624	103 709	96,4	193 154	189 426	98,1
Inozemni	470 978	574 497	122,0	855 829	1 021 376	119,3
Austrija	14 315	16 978	118,6	23 640	29 311	124,0
Belgija	6 990	8 152	116,6	13 035	15 269	117,1
Bosna i Hercegovina	17 162	20 360	118,6	29 285	37 473	128,0
Bugarska	19 177	19 732	102,9	25 286	26 327	104,1
Crna Gora	2 761	2 954	107,0	5 610	6 114	109,0
Češka	5 545	6 079	109,6	9 664	10 261	106,2
Danska	3 475	3 577	102,9	7 116	7 530	105,8
Francuska	13 992	14 407	103,0	28 133	28 644	101,8
Grčka	4 904	5 301	108,1	8 116	8 811	108,6
Irska	1 681	2 159	128,4	3 846	5 000	130,0
Italija	25 871	29 414	113,7	52 029	58 504	112,4
Mađarska	6 931	9 167	132,3	12 813	17 497	136,6
Makedonija	4 706	5 974	126,9	8 725	11 816	135,4
Nizozemska	9 663	11 081	114,7	18 804	21 413	113,9
Norveška	2 141	2 760	128,9	4 710	6 714	142,5
Njemačka	28 906	33 404	115,6	56 515	63 267	111,9
Poljska	10 710	13 282	124,0	19 033	20 985	110,3
Portugal	3 694	4 630	125,3	8 814	9 144	103,7
Rumunjska	6 294	7 656	121,6	14 174	14 542	102,6
Rusija	4 837	6 736	139,3	11 325	14 041	124,0
Slovačka	3 481	4 511	129,6	6 371	7 938	124,6
Slovenija	11 690	12 870	110,1	21 057	21 891	104,0
Srbija	15 767	16 450	104,3	30 944	33 013	106,7
Španjolska	14 496	17 087	117,9	27 265	32 556	119,4
Švedska	5 061	5 284	104,4	10 317	10 329	100,1
Švicarska	6 969	8 055	115,6	14 584	16 328	112,0
Turska	6 059	6 282	103,7	13 029	11 904	91,4
Ujedinjena Kraljevina	18 335	21 666	118,2	42 764	51 347	120,1
Ukrajina	2 881	4 640	161,1	6 826	7 877	115,4
Ostale europske zemlje	11 019	12 275	111,4	25 964	25 599	98,6
Australija	8 957	12 166	135,8	18 784	25 405	135,2
Japan	10 733	13 147	122,5	15 123	19 304	127,6
Izrael	6 614	6 817	103,1	14 375	13 881	96,6
Kina	16 144	22 596	140,0	23 013	30 335	131,8
Koreja, Republika	56 597	67 174	118,7	63 661	77 478	121,7
Kanada	9 218	11 077	120,2	18 908	22 252	117,7
SAD	28 749	36 954	128,5	60 189	79 593	132,2
Ostale izvaneuropske zemlje	44 453	71 643	161,2	81 982	121 683	148,4

## 6. DOLASCI I NOĆENJA TURISTA PREMA NAČINU DOLASKA TURISTA

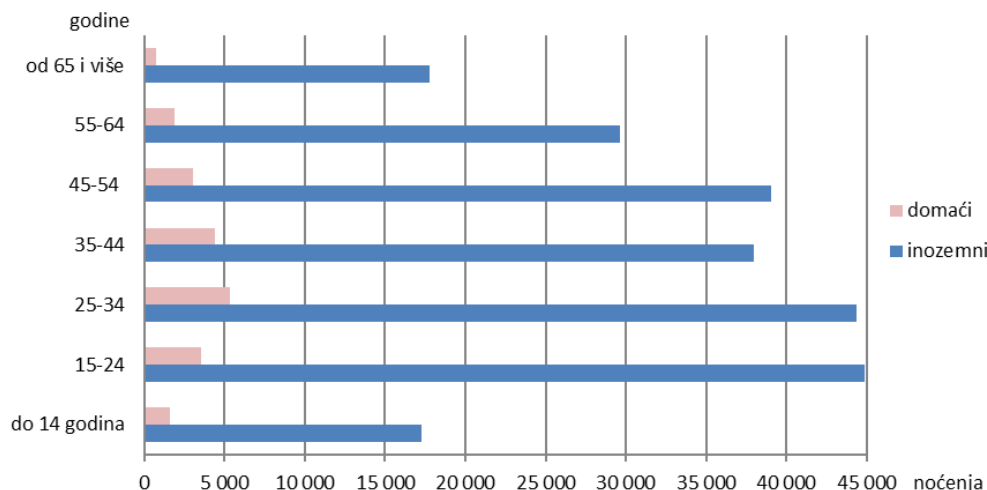
	D o l a s c i			N o ć e n j a		
	2016.	2017.	Indeksi <sup>1)</sup>	2016.	2017.	Indeksi <sup>1)</sup>
<b>srpanj</b>						
<b>UKUPNO</b>	<b>128 136</b>	<b>146 192</b>	<b>114,1</b>	<b>248 923</b>	<b>251 427</b>	<b>101,0</b>
Individualno	86 407	97 432	112,8	151 357	170 681	112,8
Domaći turisti	8 797	7 491	85,2	16 687	14 014	84,0
Inozemni turisti	77 610	89 941	115,9	134 670	156 667	116,3
Organizirano	41 729	48 760	116,8	97 566	80 746	82,8
Domaći turisti	2 700	2 551	94,5	7 183	6 494	90,4
Inozemni turisti	39 029	46 209	118,4	90 383	74 252	82,2
<b>siječanj - srpanj</b>						
<b>UKUPNO</b>	<b>578 602</b>	<b>678 206</b>	<b>117,2</b>	<b>1 048 983</b>	<b>1 210 802</b>	<b>115,4</b>
Individualno	385 706	408 854	106,0	710 509	786 644	110,7
Domaći turisti	87 526	79 254	90,5	154 358	145 402	94,2
Inozemni turisti	298 180	329 600	110,5	556 151	641 242	115,3
Organizirano	192 896	269 352	139,6	338 474	424 158	125,3
Domaći turisti	20 098	24 455	121,7	38 796	44 024	113,5
Inozemni turisti	172 798	244 897	141,7	299 678	380 134	126,8

<sup>1)</sup> Indeksi se računaju u odnosu na isto razdoblje prošle godine.

## 7. DOLASCI I NOĆENJA TURISTA PREMA DOBNIM SKUPINAMA U SRPNJU 2017.

Dobne skupine	D o l a s c i				N o ć e n j a			
	muškarci		žene		muškarci		žene	
	domaći turisti	inozemni turisti	domaći turisti	inozemni turisti	domaći turisti	inozemni turisti	domaći turisti	inozemni turisti
<b>UKUPNO</b>	<b>6 705</b>	<b>71 265</b>	<b>3 337</b>	<b>64 885</b>	<b>13 056</b>	<b>122 090</b>	<b>7 452</b>	<b>108 829</b>
do 14 godina	407	5 574	210	5 132	1 104	8 764	495	8 508
15-24	824	11 766	538	12 203	2 175	21 640	1 340	23 216
25-34	1 385	13 421	845	11 545	2 938	24 553	2 407	19 789
35-44	1 707	12 771	798	9 871	2 939	21 608	1 435	16 339
45-54	1 339	12 840	494	11 462	2 100	21 161	908	17 922
55-64	754	9 489	334	9 527	1 270	15 105	629	14 537
od 65 i više	289	5 404	118	5 145	530	9 259	238	8 518

NOĆENJA DOMAĆIH I INOZEMNIH TURISTA PREMA DOBNIM SKUPINAMA U SRPNJU 2017.



## METODOLOŠKA OBJAŠNJENJA<sup>1)</sup>

### Izvor podataka

Podaci o turističkom prometu (broj dolazaka i noćenja turista) i smještajnim kapacitetima u 2017. preuzeti su iz administrativnih izvora sustava eVisitor koji je službeni središnji elektronički sustav za prijavu i odjavu turista.

Objavom Pravilnika o načinu vođenja popisa turista te o obliku i sadržaju obrasca prijave turista turističkoj zajednici (NN, br. 126/15.) sustav eVisitor službeno je postao središnji elektronički sustav za prijavu i odjavu turista u Republici Hrvatskoj s punom primjenom od 1. siječnja 2016.

**Do 2016.** podaci o turističkom prometu prikupljali su se Mjesečnim izvještajem o dolascima i noćenjima turista (obrazac TU-11) i administrativnog izvora sustava eVisitor koji je u nadležnosti Hrvatske turističke zajednice.

**NAPOMENA:** Primjenom administrativnog izvora prikupljanja podataka o turističkom prometu u 2017. nisu obuhvaćeni poslovni subjekti spavaći i kušet-vagoni, te su zbog navedene promjene u obuhvatu mjesečni podaci za 2016. revidirani kako bi bili usporedivi s 2017. (isključeni su poslovni subjekti spavaći i kušet-vagoni).

Mjesečni podaci iz ovog Priopćenja smatraju se privremenim sve dok se ne objave konačni podaci za tekuću godinu.

### Pravna osnova

Istraživanje se provodi prema Zakonu o službenoj statistici (NN, br. 103/03., 75/09., 59/12. i 12/03. - pročišćeni tekst) i Uredbi br. 692/2011. Europskog parlamenta i Vijeća o europskoj statistici turizma.

### Obuhvat

Jedinice promatranja jesu svi poslovni subjekti (poduzeća/trgovačka društva, ustanove, udruge i njihovi dijelovi), obrtnici, fizičke osobe te kućanstva koja obavljaju djelatnost pružanja usluga smještaja turistima za kraći boravak.

Razvrstavanje smještajnih objekata izvršeno je prema Pravilniku o razvrstavanju, minimalnim uvjetima i kategorizaciji ugostiteljskih objekata (NN, br. 48/02., 108/02., 132/03., 73/04., 67/06., 88/07., 58/08., 62/09., 63/13., 33/14., 92/14., 54/16. i 56/16.), a smještajni objekti su: hoteli, hoteli baštine, aparthoteli, integralni hoteli, difuzni hoteli, hoteli posebnog standarda, turistički apartmani, pansioni, kampovi, prostori za kampiranje izvan prostora kampova, sobe za iznajmljivanje, apartmani, studio-apartmani, kuće za odmor, prenočišta, hosteli, planinarski domovi, lovački domovi, učenički ili studentski domovi (kada su u njima smješteni turisti), gostionice s pružanjem usluge smještaja i nekategorizirani objekti.

Objekti za smještaj u kućanstvima i seljačkim kućanstvima prema Zakonu o ugostiteljskoj djelatnosti (NN, br. 85/15.) i prema Pravilniku o razvrstavanju i kategorizaciji objekata u kojima se pružaju ugostiteljske usluge u kućanstvu (NN, br. 9/16., 54/16. i 61/16.) jesu objekti u kojima iznajmljivač vlasnik pruža usluge smještaja u sobi, apartmanu i kući za odmor, do najviše

10 soba, odnosno 20 stalnih postelja te usluge smještaja u kampu, organiziranom na zemljištu koje iznajmljuje vlasnik, s najviše 10 smještajnih jedinica, odnosno za 30 gostiju istodobno.

Povjerljivi podaci su agregirani podaci kod kojih postoje razlozi za povjerljivost u skladu sa Zakonom o službenoj statistici (NN, br. 103/03., 75/09., 59/12. i 12/13. – pročišćeni tekst) i Uredbom EU br. 223/2009. o europskim statistikama i stoga se ne objavljuju.

## Definicije

*Turizam* su aktivnosti osoba koje putuju i borave u mjestima izvan svoje uobičajene sredine, ne dulje od jedne godine zbog odmora, posla ili drugih razloga, osim zapošljavanja kod poslovnog subjekta sa sjedištem u mjestu posjeta.

*eVisitor* je središnji elektronički sustav za prijavu i odjavu turista koji funkcionalno povezuje sve turističke zajednice u Republici Hrvatskoj, a dostupan je putem interneta bez potrebe za posebnim instaliranjem na računalo. Popis turista u sustav eVisitor vodi se posebno za svaku pojedinu pravnu i fizičku osobu koja pruža uslugu noćenja u smještajnom objektu u kojem se obavlja ugostiteljska djelatnost. Prijava i odjava turista koji se upisuju u sustav eVisitor autentificira se na temelju sigurnog pristupa sustavu eVisitor autentifikacijskim protokolom koji sadržava cjelokupan proces i uvjete za sigurno i ispravno obavljanje elektroničke prijave i odjave turista. Uspostavljanje i održavanje sustava eVisitor u nadležnosti je Hrvatske turističke zajednice.

*Turist* je svaka osoba koja u mjestu izvan svog prebivališta provede najmanje jednu noć u ugostiteljskom ili drugom objektu za smještaj turista radi odmora ili rekreacije, zdravlja, studija, sporta, religije, obitelji, poslova, javnih misija ili skupova.

*Domaći turist* je svaka osoba s prebivalištem u Republici Hrvatskoj koja u nekom drugom mjestu Republike Hrvatske izvan mjesta svog prebivališta provede najmanje jednu noć u ugostiteljskom ili drugom objektu za smještaj turista.

*Inozemni turist* je svaka osoba s prebivalištem izvan Republike Hrvatske koja privremeno boravi u Republici Hrvatskoj i provede najmanje jednu noć u ugostiteljskom ili drugom objektu za smještaj turista.

*Prebivalište* je mjesto u kojem se osoba nastanila s namjerom da u njemu stalno živi.

*Dolasci turista* su broj osoba (turista) koje su ostvarile noćenje u objektu koji pruža uslugu smještaja. U slučaju da turist promjeni objekt u kojem boravi dolazi do njegovog ponovnog registriranja i time do dvostrukosti u podacima zbog toga statistika evidentira broj dolazaka turista, a ne broj turista.

*Noćenja turista* su svaka registrirana noć osobe (turista) u objektu koji pruža uslugu smještaja.

*Dobna skupina turista* iskazuje se prema navršenim godinama života u trenutku boravka u turističkom smještajnom objektu.

*Smještajni kapaciteti* prikazuju se kao broj soba, apartmana, mjesta za kampiranje i broj ukupnih postelja. Primjenom Uredbe br. 692/2011. Europskog parlamenta i Vijeća o europskoj statistici turizma, kapacitet smještajnih objekata iskazuje se iz mjeseca u godini kada je bio najveći.

*Stalne postelje* su postelje koje su redovito raspoložive za iznajmljivanje gostima.

*Iskorištenost postelja* dobiva se dijeljenjem ukupnog broja ostvarenih noćenja u promatranom razdoblju s brojem postelja i brojem dana u kojem su postelje bile raspoložive tijekom promatranog razdoblja. Podaci su izraženi u postotku.

<sup>1)</sup> Izvor: Državni zavod za statistiku; Priopćenje, Turizam, br. 4.3.1.

Kratice		Znakovi	
NKD 2007.	Nacionalna klasifikacija djelatnosti 2007.	Ø	prosijek
NN	Narodne novine	-	nema pojave
z	podatak zbog povjerljivosti nije objavljen	%	postotak

Priredio i objavio Gradski ured za strategijsko planiranje i razvoj Grada

Odjel za statistiku

telefon: 01/610-1950, faks: 01/616-6098

<http://www.zagreb.hr/>

e-mail: statistika@zagreb.hr

Sv. Ćirila i Metoda 5, Zagreb