



## TURIZAM KOLOVOZ 2017.

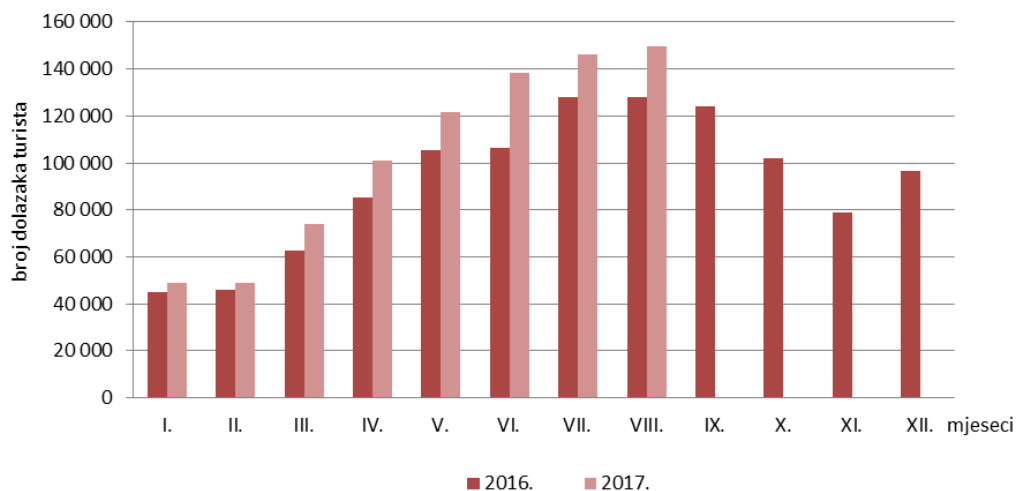
### 1. DOLASCI I NOĆENJA TURISTA

	D o l a s c i	Lančani indeksi	N o ć e n j a	Lančani indeksi	Ø broj noćenja po dolasku
2012.	767 366	105,0	1 245 669	105,3	1,6
2013.	876 604	114,2	1 451 891	116,6	1,7
2014.	967 902	110,4	1 602 420	110,4	1,7
2015.	1 077 778	111,4	1 804 290	112,6	1,7
2016. <sup>1)</sup>	1 152 598	-	2 016 107	-	1,7
<b>2017.</b>					
<b>I. - VIII.</b>	827 908	117,1 <sup>2)</sup>	1 460 341	115,9 <sup>2)</sup>	1,8
Siječanj	48 720	50,5	96 523	56,2	2,0
Veljača	48 696	100,0	94 533	97,9	1,9
Ožujak	73 742	151,4	134 247	142,0	1,8
Travanj	101 117	137,1	173 853	129,5	1,7
Svibanj	121 570	120,2	213 546	122,8	1,8
Lipanj	138 169	113,7	246 673	115,5	1,8
Srpanj	146 192	105,8	251 427	101,9	1,7
Kolovoz	149 702	102,4	249 539	99,2	1,7

<sup>1)</sup> Vidjeti Metodološka objašnjenja.

<sup>2)</sup> Indeks se računa u odnosu na isto razdoblje prošle godine.

DOLASCI TURISTA  
U 2016. I 2017.



## 2. DOLASCI I NOĆENJA TURISTA

	D o l a s c i			N o ć e n j a			struktura noćenja, %	Ø broj noćenja po dolasku
	2016.	2017.	Indeksi <sup>1)</sup>	2016.	2017.	Indeksi <sup>1)</sup>		
<b>kolovoz</b>								
<b>UKUPNO</b>	<b>128 262</b>	<b>149 702</b>	<b>116,7</b>	<b>211 408</b>	<b>249 539</b>	<b>118,0</b>	<b>100,0</b>	<b>1,7</b>
Domaći turisti	9 051	8 550	94,5	16 492	15 769	95,6	6,3	1,8
Inozemni turisti	119 211	141 152	118,4	194 916	233 770	119,9	93,7	1,7
Od toga:								
<b>U hotelima</b>	<b>80 189</b>	<b>91 267</b>	<b>113,8</b>	<b>121 204</b>	<b>138 724</b>	<b>114,5</b>	<b>100,0</b>	<b>1,5</b>
Domaći turisti	6 546	5 592	85,4	10 868	9 226	84,9	6,7	1,6
Inozemni turisti	73 643	85 675	116,3	110 336	129 498	117,4	93,3	1,5
<b>siječanj - kolovoz</b>								
<b>UKUPNO</b>	<b>706 864</b>	<b>827 908</b>	<b>117,1</b>	<b>1 260 391</b>	<b>1 460 341</b>	<b>115,9</b>	<b>100,0</b>	<b>1,8</b>
Domaći turisti	116 675	112 259	96,2	209 646	205 195	97,9	14,1	1,8
Inozemni turisti	590 189	715 649	121,3	1 050 745	1 255 146	119,5	85,9	1,8
Od toga:								
<b>U hotelima</b>	<b>481 069</b>	<b>557 347</b>	<b>115,9</b>	<b>770 558</b>	<b>885 115</b>	<b>114,9</b>	<b>100,0</b>	<b>1,6</b>
Domaći turisti	79 355	71 930	90,6	127 159	116 094	91,3	13,1	1,6
Inozemni turisti	401 714	485 417	120,8	643 399	769 021	119,5	86,9	1,6

<sup>1)</sup> Indeksi se računaju u odnosu na isto razdoblje prošle godine.

## 3. SMJEŠTAJNI KAPACITETI PREMA VRSTI SMJEŠTAJNIH OBJEKATA U KOLOVOZU 2017. <sup>1)</sup>

	Broj objekata	Broj jedinica za smještaj			Broj postelja <sup>3)</sup>	Broj kućanstava	Iskorištenost postelja, %
		broj soba	broj apartmana	broj mjesta za kampiranje <sup>2)</sup>			
<b>UKUPNO</b>	<b>289</b>	<b>5 061</b>	<b>1 557</b>	<b>38</b>	<b>16 059</b>	<b>1 025</b>	<b>50,1</b>
Hoteli i slični smještaj <sup>4)</sup>	57	3 907	189	-	7 849	-	63,0
Hoteli	52	3 621	148	-	7 253	-	61,7
Sobe za iznajmljivanje, apartmani, studio-apartmani, kuće za odmor <sup>5)</sup>	182	490	1 368	-	5 735	1 025	36,4
Hosteli	45	625	-	-	2 286	-	41,8
Ostali smještaj <sup>6)</sup>	5	39	-	38	189	-	33,2

<sup>1)</sup> Posljednjeg dana u mjesecu.

<sup>2)</sup> Sezonska pojava.

<sup>3)</sup> Stalne i pomoćne postelje.

<sup>4)</sup> Hoteli, aparthoteli, integralni hoteli, hoteli baštine i hoteli posebnog standarda.

<sup>5)</sup> Sobe za iznajmljivanje, apartmani, studio-apartmani, kuće za odmor u kućanstvima i seljačkim kućanstvima.

<sup>6)</sup> Gostionice s pružanjem usluga smještaja, prenoćišta, kampovi i prostori za kampiranje.

#### 4. DOLASCI I NOĆENJA TURISTA PREMA VRSTI SMJEŠTAJNIH OBJEKATA

	Dolasci				Noćenja			
	2016.		2017.		2016.		2017.	
	ukupno	inozemni	ukupno	inozemni	ukupno	inozemni	ukupno	inozemni

##### kolovoz

<b>UKUPNO</b>	<b>128 262</b>	<b>119 211</b>	<b>149 702</b>	<b>141 152</b>	<b>211 408</b>	<b>194 916</b>	<b>249 539</b>	<b>233 770</b>
Hoteli i slični smještaj <sup>1)</sup>	87 913	80 972	100 650	94 757	133 239	121 838	153 359	143 673
Hoteli	80 189	73 643	91 267	85 675	121 204	110 336	138 724	129 498
Sobe za iznajmljivanje, apartmani, studio-apartmani, kuće za odmor <sup>2)</sup>	22 184	21 006	30 738	29 041	47 903	44 891	64 631	60 394
Hosteli	17 025	16 102	16 791	15 876	28 882	26 828	29 604	27 820
Ostali smještaj <sup>3)</sup>	1 140	1 131	1 523	1 478	1 384	1 359	1 945	1 883

##### siječanj - kolovoz

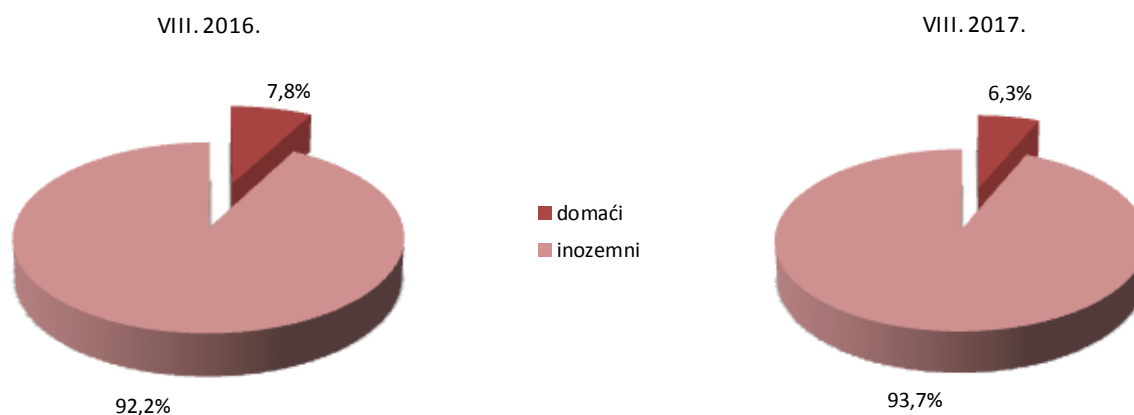
<b>UKUPNO</b>	<b>706 864</b>	<b>590 189</b>	<b>827 908</b>	<b>715 649</b>	<b>1 260 391</b>	<b>1 050 745</b>	<b>1 460 341</b>	<b>1 255 146</b>
Hoteli i slični smještaj <sup>1)</sup>	525 186	441 234	606 398	530 872	844 710	710 749	966 505	845 100
Hoteli	481 069	401 714	557 347	485 417	770 558	643 399	885 115	769 021
Sobe za iznajmljivanje, apartmani, studio-apartmani, kuće za odmor <sup>2)</sup>	90 372	75 665	z	z	228 591	187 874	z	z
Hosteli	81 262	64 847	z	z	145 647	115 015	z	z
Ostali smještaj <sup>3)</sup>	10 044	8 443	z	z	41 443	37 107	z	z

<sup>1)</sup> Hoteli, aparthoteli, integralni hoteli, hoteli baštine i hoteli posebnog standarda.

<sup>2)</sup> Sobe za iznajmljivanje, apartmani, studio-apartmani, kuće za odmor u kućanstvima i seljačkim kućanstvima.

<sup>3)</sup> Gostionice s pružanjem usluga smještaja, prenočišta, kampovi i prostori za kampiranje.

#### STRUKTURA NOĆENJA TURISTA U KOLOVOZU



## 5. DOLASCI I NOĆENJA TURISTA PREMA ZEMLJI PREBIVALIŠTA

	Dolasci			Noćenja			Struktura noćenja VIII. 2017. u %
	VIII. 2016.	VIII. 2017.	Indeksi VIII. 2017. / VIII. 2016.	VIII. 2016.	VIII. 2017.	Indeksi VIII. 2017. / VIII. 2016.	
<b>UKUPNO</b>	<b>128 262</b>	<b>149 702</b>	<b>116,7</b>	<b>211 408</b>	<b>249 539</b>	<b>118,0</b>	<b>100,0</b>
Domaći	9 051	8 550	94,5	16 492	15 769	95,6	6,3
Inozemni	119 211	141 152	118,4	194 916	233 770	119,9	93,7
Austrija	2 735	2 974	108,7	3 967	4 468	112,6	1,8
Belgija	2 072	2 334	112,6	3 772	4 311	114,3	1,7
Bosna i Hercegovina	1 752	1 929	110,1	2 934	3 377	115,1	1,4
Bugarska	2 571	2 880	112,0	3 253	3 716	114,2	1,5
Crna Gora	230	287	124,8	378	561	148,4	0,2
Češka	1 170	1 459	124,7	1 740	2 150	123,6	0,9
Danska	624	613	98,2	1 336	1 145	85,7	0,5
Francuska	6 323	6 618	104,7	10 487	11 408	108,8	4,6
Grčka	1 834	2 934	160,0	2 557	4 313	168,7	1,7
Irska	427	521	122,0	823	908	110,3	0,4
Italija	9 379	10 621	113,2	15 677	17 361	110,7	7,0
Mađarska	1 166	1 452	124,5	1 773	2 249	126,8	0,9
Makedonija	699	744	106,4	910	1 101	121,0	0,4
Nizozemska	3 692	4 130	111,9	6 378	7 175	112,5	2,9
Norveška	378	478	126,5	1 051	868	82,6	0,3
Njemačka	8 456	10 230	121,0	13 187	16 533	125,4	6,6
Poljska	3 681	4 572	124,2	5 070	6 380	125,8	2,6
Portugal	2 084	2 433	116,7	2 899	3 510	121,1	1,4
Rumunjska	2 342	2 553	109,0	3 616	3 878	107,2	1,6
Rusija	1 500	1 662	110,8	2 531	2 543	100,5	1,0
Slovačka	929	1 001	107,8	1 690	1 583	93,7	0,6
Slovenija	1 106	1 021	92,3	1 797	1 847	102,8	0,7
Srbija	1 319	1 397	105,9	2 571	2 283	88,8	0,9
Španjolska	9 313	9 969	107,0	15 278	17 073	111,7	6,8
Švedska	1 002	1 034	103,2	1 664	1 713	102,9	0,7
Švicarska	1 813	2 020	111,4	3 289	3 225	98,1	1,3
Turska	1 076	1 629	151,4	1 758	2 317	131,8	0,9
Ujedinjena Kraljevina	4 937	6 013	121,8	9 566	11 982	125,3	4,8
Ukrajina	871	1 231	141,3	1 133	1 620	143,0	0,6
Ostale europske zemlje	2 539	3 075	121,1	3 954	4 797	121,3	1,9
Australija	3 421	4 445	129,9	6 765	8 405	124,2	3,4
Japan	3 503	3 849	109,9	4 926	5 685	115,4	2,3
Izrael	3 050	3 301	108,2	5 618	6 841	121,8	2,7
Kina	3 181	4 082	128,3	4 609	5 784	125,5	2,3
Koreja, Republika	10 223	10 893	106,6	12 204	13 544	111,0	5,4
Kanada	2 724	3 192	117,2	5 175	6 210	120,0	2,5
SAD	5 669	7 583	133,8	11 222	14 961	133,3	6,0
Ostale izvan europske zemlje	9 420	13 993	148,5	17 358	25 945	149,5	10,4

## 5.a DOLASCI I NOĆENJA TURISTA PREMA ZEMLJI PREBIVALIŠTA

	Dolasci			Noćenja		
	I. - VIII. 2016.	I. - VIII. 2017.	Indeksi I. - VIII. 2017. I. - VIII. 2016.	I. - VIII. 2016.	I. - VIII. 2017.	Indeksi I. - VIII. 2017. I. - VIII. 2016.
<b>UKUPNO</b>	<b>706 864</b>	<b>827 908</b>	<b>117,1</b>	<b>1 260 391</b>	<b>1 460 341</b>	<b>115,9</b>
Domaći	116 675	112 259	96,2	209 646	205 195	97,9
Inozemni	590 189	715 649	121,3	1 050 745	1 255 146	119,5
Austrija	17 050	19 952	117,0	27 607	33 779	122,4
Belgija	9 062	10 486	115,7	16 807	19 580	116,5
Bosna i Hercegovina	18 914	22 289	117,8	32 219	40 850	126,8
Bugarska	21 748	22 612	104,0	28 539	30 043	105,3
Crna Gora	2 991	3 241	108,4	5 988	6 675	111,5
Češka	6 715	7 538	112,3	11 404	12 411	108,8
Danska	4 099	4 190	102,2	8 452	8 675	102,6
Francuska	20 315	21 025	103,5	38 620	40 052	103,7
Grčka	6 738	8 235	122,2	10 673	13 124	123,0
Irska	2 108	2 680	127,1	4 669	5 908	126,5
Italija	35 250	40 035	113,6	67 706	75 865	112,1
Mađarska	8 097	10 619	131,1	14 586	19 746	135,4
Makedonija	5 405	6 718	124,3	9 635	12 917	134,1
Nizozemska	13 355	15 211	113,9	25 182	28 588	113,5
Norveška	2 519	3 238	128,5	5 761	7 582	131,6
Njemačka	37 362	43 634	116,8	69 702	79 800	114,5
Poljska	14 391	17 854	124,1	24 103	27 365	113,5
Portugal	5 778	7 063	122,2	11 713	12 654	108,0
Rumunjska	8 636	10 209	118,2	17 790	18 420	103,5
Rusija	6 337	8 398	132,5	13 856	16 584	119,7
Slovačka	4 410	5 512	125,0	8 061	9 521	118,1
Slovenija	12 796	13 891	108,6	22 854	23 738	103,9
Srbija	17 086	17 847	104,5	33 515	35 296	105,3
Španjolska	23 809	27 056	113,6	42 543	49 629	116,7
Švedska	6 063	6 318	104,2	11 981	12 042	100,5
Švicarska	8 782	10 075	114,7	17 873	19 553	109,4
Turska	7 135	7 911	110,9	14 787	14 221	96,2
Ujedinjena Kraljevina	23 272	27 679	118,9	52 330	63 329	121,0
Ukrajina	3 752	5 871	156,5	7 959	9 497	119,3
Ostale europske zemlje	13 558	15 350	113,2	29 918	30 396	101,6
Australija	12 378	16 611	134,2	25 549	33 810	132,3
Japan	14 236	16 996	119,4	20 049	24 989	124,6
Izrael	9 664	10 118	104,7	19 993	20 722	103,6
Kina	19 325	26 678	138,0	27 622	36 119	130,8
Koreja, Republika	66 820	78 067	116,8	75 865	91 022	120,0
Kanada	11 942	14 269	119,5	24 083	28 462	118,2
SAD	34 418	44 537	129,4	71 411	94 554	132,4
Ostale izvan europske zemlje	53 873	85 636	159,0	99 340	147 628	148,6

## 6. DOLASCI I NOĆENJA TURISTA PREMA NAČINU DOLASKA TURISTA

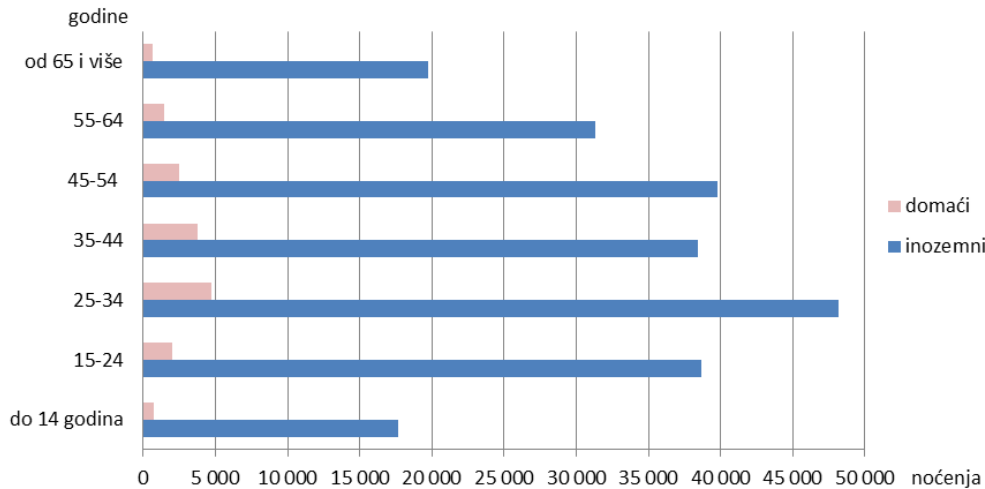
	D o l a s c i			N o ć e n j a		
	2016.	2017.	Indeksi <sup>1)</sup>	2016.	2017.	Indeksi <sup>1)</sup>
<b>kolovoz</b>						
<b>UKUPNO</b>	<b>128 262</b>	<b>149 702</b>	<b>116,7</b>	<b>211 408</b>	<b>249 539</b>	<b>118,0</b>
Individualno	90 603	102 184	112,8	151 193	175 455	116,0
Domaći turisti	7 813	6 643	85,0	13 223	11 871	89,8
Inozemni turisti	82 790	95 541	115,4	137 970	163 584	118,6
Organizirano	37 659	47 518	126,2	60 215	74 084	123,0
Domaći turisti	1 238	1 907	154,0	3 269	3 898	119,2
Inozemni turisti	36 421	45 611	125,2	56 946	70 186	123,3
<b>siječanj - kolovoz</b>						
<b>UKUPNO</b>	<b>706 864</b>	<b>827 908</b>	<b>117,1</b>	<b>1 260 391</b>	<b>1 460 341</b>	<b>115,9</b>
Individualno	476 309	511 038	107,3	861 702	962 099	111,7
Domaći turisti	95 339	85 897	90,1	167 581	157 273	93,8
Inozemni turisti	380 970	425 141	111,6	694 121	804 826	115,9
Organizirano	230 555	316 870	137,4	398 689	498 242	125,0
Domaći turisti	21 336	26 362	123,6	42 065	47 922	113,9
Inozemni turisti	209 219	290 508	138,9	356 624	450 320	126,3

<sup>1)</sup> Indeksi se računaju u odnosu na isto razdoblje prošle godine.

## 7. DOLASCI I NOĆENJA TURISTA PREMA DOBNIM SKUPINAMA U KOLOVOZU 2017.

Dobne skupine	D o l a s c i				N o ć e n j a			
	muškarci		žene		muškarci		žene	
	domaći turisti	inozemni turisti	domaći turisti	inozemni turisti	domaći turisti	inozemni turisti	domaći turisti	inozemni turisti
<b>UKUPNO</b>	<b>5 745</b>	<b>73 301</b>	<b>2 805</b>	<b>67 851</b>	<b>10 302</b>	<b>123 681</b>	<b>5 467</b>	<b>110 089</b>
do 14 godina	270	5 750	172	5 066	429	9 489	272	8 138
15-24	616	10 113	359	10 633	1 296	19 337	678	19 357
25-34	1 307	15 157	749	13 864	2 777	25 911	1 903	22 229
35-44	1 528	13 150	707	10 507	2 569	21 585	1 222	16 812
45-54	1 144	12 916	432	12 218	1 800	20 802	712	19 014
55-64	652	10 099	257	9 946	1 048	16 181	404	15 171
od 65 i više	228	6 116	129	5 617	383	10 376	276	9 368

## NOĆENJA DOMAĆIH I INOZEMNIH TURISTA PREMA DOBNIM SKUPINAMA U KOLOVOZU 2017.



### METODOLOŠKA OBJAŠNENJA<sup>1)</sup>

#### Izvor podataka

Podaci o turističkom prometu (broj dolazaka i noćenja turista) i smještajnim kapacitetima u 2017. preuzeti su iz administrativnih izvora sustava eVisitor koji je službeni središnji elektronički sustav za prijavu i odjavu turista.

Objavom Pravilnika o načinu vođenja popisa turista te o obliku i sadržaju obrasca prijave turista turističkoj zajednici (NN, br. 126/15.) sustav eVisitor službeno je postao središnji elektronički sustav za prijavu i odjavu turista u Republici Hrvatskoj s punom primjenom od 1. siječnja 2016.

**Do 2016.** podaci o turističkom prometu prikupljali su se Mjesečnim izvještajem o dolascima i noćenjima turista (obrazac TU-11) i administrativnog izvora sustava eVisitor koji je u nadležnosti Hrvatske turističke zajednice.

**NAPOMENA:** Primjenom administrativnog izvora prikupljanja podataka o turističkom prometu u 2017. nisu obuhvaćeni poslovni subjekti spavaći i kušet-vagoni, te su zbog navedene promjene u obuhvatu mjesečni podaci za 2016. revidirani kako bi bili usporedivi s 2017. (isključeni su poslovni subjekti spavaći i kušet-vagoni).

Mjesečni podaci iz ovog Priopćenja smatraju se privremenim sve dok se ne objave konačni podaci za tekuću godinu.

#### Pravna osnova

Istraživanje se provodi prema Zakonu o službenoj statistici (NN, br. 103/03., 75/09., 59/12. i 12/03. - pročišćeni tekst) i Uredbi br. 692/2011. Europskog parlamenta i Vijeća o europskoj statistici turizma.

#### Obuhvat

Jedinice promatranja jesu svi poslovni subjekti (poduzeća/trgovačka društva, ustanove, udruge i njihovi dijelovi), obrtnici, fizičke osobe te kućanstva koja obavljaju djelatnost pružanja usluga smještaja turistima za kraći boravak.

Razvrstavanje smještajnih objekata izvršeno je prema Pravilniku o razvrstavanju, minimalnim uvjetima i kategorizaciji ugostiteljskih objekata (NN, br. 48/02., 108/02., 132/03., 73/04., 67/06., 88/07., 58/08., 62/09., 63/13., 33/14., 92/14., 54/16. i 56/16.), a smještajni objekti su: hoteli, hoteli baštine, aparthoteli, integralni hoteli, difuzni hoteli, hoteli posebnog standarda, turistički apartmani, pansioni, kampovi, prostori za kampiranje izvan prostora kampova, sobe za iznajmljivanje, apartmani, studio-apartmani, kuće za odmor, prenoćišta, hosteli, planinarski domovi, lovački domovi, učenički ili studentski domovi (kada su u njima smješteni turisti), gostionice s pružanjem usluge smještaja i nekategorizirani objekti.

Objekti za smještaj u kućanstvima i seljačkim kućanstvima prema Zakonu o ugostiteljskoj djelatnosti (NN, br. 85/15.) i prema Pravilniku o razvrstavanju i kategorizaciji objekata u kojima se pružaju ugostiteljske usluge u kućanstvu (NN, br. 9/16., 54/16. i 61/16.) jesu objekti u kojima iznajmljivač vlasnik pruža usluge smještaja u sobi, apartmanu i kući za odmor, do najviše 10 soba, odnosno 20 stalnih postelja te usluge smještaja u kampu, organiziranom na zemljištu koje iznajmljuje vlasnik, s najviše 10 smještajnih jedinica, odnosno za 30 gostiju istodobno.

Povjerljivi podaci su agregirani podaci kod kojih postoje razlozi za povjerljivost u skladu sa Zakonom o službenoj statistici (NN, br. 103/03., 75/09., 59/12. i 12/13. – pročišćeni tekst) i Uredbom EU br. 223/2009. o europskim statistikama i stoga se ne objavljuju.

## Definicije

*Turizam* su aktivnosti osoba koje putuju i borave u mjestima izvan svoje uobičajene sredine, ne dulje od jedne godine zbog odmora, posla ili drugih razloga, osim zapošljavanja kod poslovnog subjekta sa sjedištem u mjestu posjeta.

*eVisitor* je središnji elektronički sustav za prijavu i odjavu turista koji funkcionalno povezuje sve turističke zajednice u Republici Hrvatskoj, a dostupan je putem interneta bez potrebe za posebnim instaliranjem na računalo. Popis turista u sustav eVisitor vodi se posebno za svaku pojedinu pravnu i fizičku osobu koja pruža uslugu noćenja u smještajnom objektu u kojem se obavlja ugostiteljska djelatnost. Prijava i odjava turista koji se upisuju u sustav eVisitor autentificira se na temelju sigurnog pristupa sustavu eVisitor autentifikacijskim protokolom koji sadržava cjelokupan proces i uvjete za sigurno i ispravno obavljanje elektroničke prijave i odjave turista. Uspostavljanje i održavanje sustava eVisitor u nadležnosti je Hrvatske turističke zajednice.

*Turist* je svaka osoba koja u mjestu izvan svog prebivališta provede najmanje jednu noć u ugostiteljskom ili drugom objektu za smještaj turista radi odmora ili rekreacije, zdravlja, studija, sporta, religije, obitelji, poslova, javnih misija ili skupova.

*Domaći turist* je svaka osoba s prebivalištem u Republici Hrvatskoj koja u nekom drugom mjestu Republike Hrvatske izvan mjesta svog prebivališta provede najmanje jednu noć u ugostiteljskom ili drugom objektu za smještaj turista.

*Inozemni turist* je svaka osoba s prebivalištem izvan Republike Hrvatske koja privremeno boravi u Republici Hrvatskoj i provede najmanje jednu noć u ugostiteljskom ili drugom objektu za smještaj turista.

*Prebivalište* je mjesto u kojem se osoba nastanila s namjerom da u njemu stalno živi.

*Dolasci turista* su broj osoba (turista) koje su ostvarile noćenje u objektu koji pruža uslugu smještaja. U slučaju da turist promjeni objekt u kojem boravi dolazi do njegovog ponovnog registriranja i time do dvostrukosti u podacima zbog toga statistika evidentira broj dolazaka turista, a ne broj turista.

*Noćenja turista* su svaka registrirana noć osobe (turista) u objektu koji pruža uslugu smještaja.

*Dobna skupina turista* iskazuje se prema navršenim godinama života u trenutku boravka u turističkom smještajnom objektu.

*Smještajni kapaciteti* prikazuju se kao broj soba, apartmana, mjesta za kampiranje i broj ukupnih postelja. Primjenom Uredbe br. 692/2011. Europskog parlamenta i Vijeća o europskoj statistici turizma, kapacitet smještajnih objekata iskazuje se iz mjeseca u godini kada je bio najveći.

*Stalne postelje* su postelje koje su redovito raspoložive za iznajmljivanje gostima.

*Iskorištenost postelja* dobiva se dijeljenjem ukupnog broja ostvarenih noćenja u promatranom razdoblju s brojem postelja i brojem dana u kojem su postelje bile raspoložive tijekom promatranog razdoblja. Podaci su izraženi u postotku.

<sup>1)</sup> Izvor: Državni zavod za statistiku; Priopćenje, Turizam, br. 4.3.1.

Kratice		Znakovi
NKD 2007.	Nacionalna klasifikacija djelatnosti 2007.	∅ prosjek
NN	Narodne novine	- nema pojave
z	podatak zbog povjerljivosti nije objavljen	% postotak

Priredio i objavio Gradski ured za strategijsko planiranje i razvoj Grada  
Odjel za statistiku  
telefon: 01/610-1950, faks: 01/616-6098  
<http://www.zagreb.hr/>  
e-mail: statistika@zagreb.hr  
Sv. Ćirila i Metoda 5, Zagreb