



TURIZAM LISTOPAD 2017.

1. DOLASCI I NOĆENJA TURISTA

	D o l a s c i	Lančani indeksi	N o ć e n j a	Lančani indeksi	Ø broj noćenja po dolasku
2012.	767 366	105,0	1 245 669	105,3	1,6
2013.	876 604	114,2	1 451 891	116,6	1,7
2014.	967 902	110,4	1 602 420	110,4	1,7
2015.	1 077 778	111,4	1 804 290	112,6	1,7
2016. ¹⁾	1 152 598	-	2 016 107	-	1,7

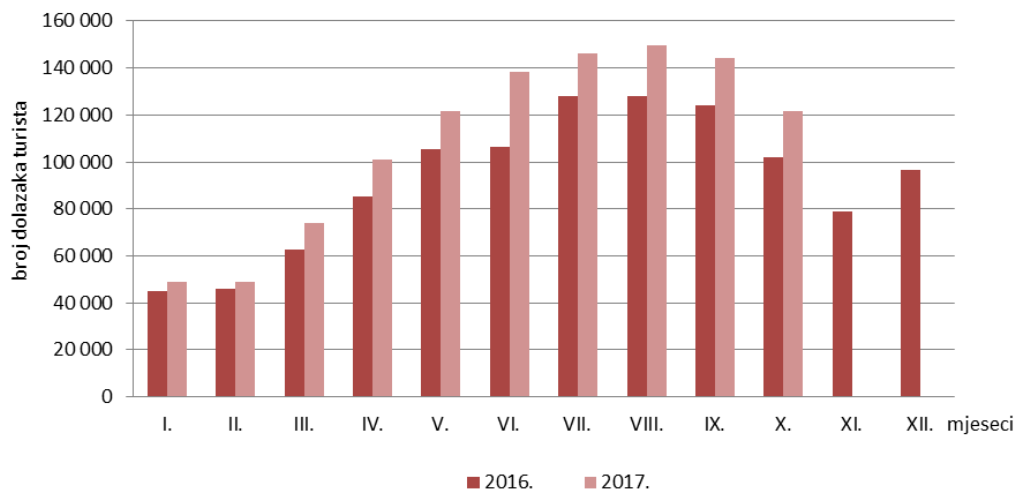
2017.

	D o l a s c i	Lančani indeksi	N o ć e n j a	Lančani indeksi	Ø broj noćenja po dolasku
I. - X.	1 093 802	117,2 ²⁾	1 914 906	116,3 ²⁾	1,8
Siječanj	48 720	50,5	96 523	56,2	2,0
Veljača	48 696	100,0	94 533	97,9	1,9
Ožujak	73 742	151,4	134 247	142,0	1,8
Travanj	101 117	137,1	173 853	129,5	1,7
Svibanj	121 570	120,2	213 546	122,8	1,8
Lipanj	138 169	113,7	246 673	115,5	1,8
Srpanj	146 192	105,8	251 427	101,9	1,7
Kolovoz	149 702	102,4	249 539	99,2	1,7
Rujan	144 432	96,5	243 676	97,7	1,7
Listopad	121 462	84,1	210 889	86,5	1,7

¹⁾ Vidjeti Metodološka objašnjenja.

²⁾ Indeks se računa u odnosu na isto razdoblje prošle godine.

DOLASCI TURISTA
U 2016. I 2017.



2. DOLASCI I NOĆENJA TURISTA

	D o l a s c i			N o ć e n j a			struktura noćenja, %	Ø broj noćenja po dolasku
	2016.	2017.	Indeksi ¹⁾	2016.	2017.	Indeksi ¹⁾		
listopad								
UKUPNO	102 122	121 462	118,9	180 471	210 889	116,9	100,0	1,7
Domaći turisti	19 259	18 134	94,2	35 131	31 923	90,9	15,1	1,8
Inozemni turisti	82 863	103 328	124,7	145 340	178 966	123,1	84,9	1,7
Od toga:								
U hotelima	73 405	87 922	119,8	116 059	134 468	115,9	100,0	1,5
Domaći turisti	11 782	11 293	95,8	17 840	17 029	95,5	12,7	1,5
Inozemni turisti	61 623	76 629	124,4	98 219	117 439	119,6	87,3	1,5
siječanj - listopad								
UKUPNO	933 184	1 093 802	117,2	1 645 934	1 914 906	116,3	100,0	1,8
Domaći turisti	152 047	146 289	96,2	272 924	264 285	96,8	13,8	1,8
Inozemni turisti	781 137	947 513	121,3	1 373 010	1 650 621	120,2	86,2	1,7
Od toga:								
U hotelima	642 695	744 999	115,9	1 019 293	1 172 455	115,0	100,0	1,6
Domaći turisti	101 718	93 131	91,6	160 564	147 779	92,0	12,6	1,6
Inozemni turisti	540 977	651 868	120,5	858 729	1 024 676	119,3	87,4	1,6

¹⁾ Indeksi se računaju u odnosu na isto razdoblje prošle godine.

3. SMJEŠTAJNI KAPACITETI PREMA VRSTI SMJEŠTAJNIH OBJEKATA U LISTOPADU 2017. ¹⁾

	Broj objekata	Broj jedinica za smještaj			Broj postelja ³⁾	Broj kućanstava	Iskorištenost postelja, %
		broj soba	broj apartmana	broj mjesta za kampiranje ²⁾			
UKUPNO	292	5 122	1 571	38	16 179	1 038	42,0
Hoteli i slični smještaj ⁴⁾	59	3 960	190	-	7 952	-	61,9
Hoteli	53	3 662	149	-	7 316	-	61,3
Sobe za iznajmljivanje, apartmani, studio-apartmani, kuće za odmor ⁵⁾	185	526	1 381	-	5 844	1 038	25,5
Hosteli	44	613	-	-	2 226	-	26,8
Ostali smještaj ⁶⁾	4	23	-	38	157	-	12,3

¹⁾ Posljednjeg dana u mjesecu.

²⁾ Sezonska pojava.

³⁾ Stalne i pomoćne postelje.

⁴⁾ Hoteli, aparthoteli, integralni hoteli, hoteli baštine i hoteli posebnog standarda.

⁵⁾ Sobe za iznajmljivanje, apartmani, studio-apartmani, kuće za odmor u kućanstvima i seljačkim kućanstvima.

⁶⁾ Gostionice s pružanjem usluga smještaja, prenoćišta, kampovi i prostori za kampiranje.

4. DOLASCI I NOĆENJA TURISTA PREMA VRSTI SMJEŠTAJNIH OBJEKATA

	Dolasci				Noćenja			
	2016.		2017.		2016.		2017.	
	ukupno	inozemni	ukupno	inozemni	ukupno	inozemni	ukupno	inozemni

listopad

UKUPNO	102 122	82 863	121 462	103 328	180 471	145 340	210 889	178 966
Hoteli i slični smještaj ¹⁾	79 471	66 945	95 215	83 006	126 651	107 642	147 730	129 234
Hoteli	73 405	61 623	87 922	76 629	116 059	98 219	134 518	117 439
Sobe za iznajmljivanje, apartmani, studio-apartmani, kuće za odmor ²⁾	11 500	8 605	16 647	12 783	32 591	25 025	44 700	35 265
Hosteli	11 018	7 228	9 217	7 200	21 010	12 542	17 880	13 953
Ostali smještaj ³⁾	133	85	383	339	219	131	579	514

siječanj - listopad

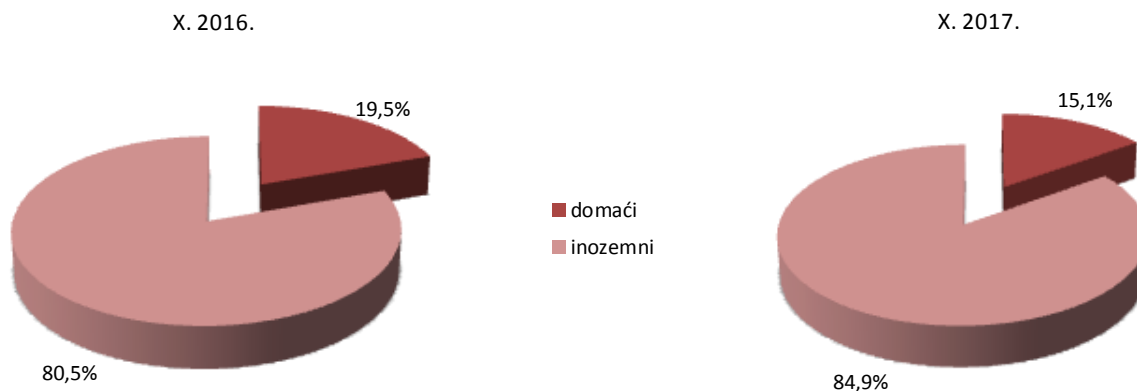
UKUPNO	933 184	781 137	1 093 802	947 513	1 645 934	1 373 010	1 914 906	1 650 621
Hoteli i slični smještaj ¹⁾	700 253	592 579	810 447	711 930	1 116 277	946 792	1 281 886	1 126 082
Hoteli	642 695	540 977	744 999	651 868	1 019 293	858 729	1 172 505	1 024 676
Sobe za iznajmljivanje, apartmani, studio-apartmani, kuće za odmor ²⁾	118 126	98 178	z	z	299 620	245 915	z	z
Hosteli	104 203	81 432	z	z	187 857	142 554	z	z
Ostali smještaj ³⁾	10 602	8 948	z	z	42 180	37 749	z	z

¹⁾ Hoteli, aparthoteli, integralni hoteli, hoteli baštine i hoteli posebnog standarda.

²⁾ Sobe za iznajmljivanje, apartmani, studio-apartmani, kuće za odmor u kućanstvima i seljačkim kućanstvima.

³⁾ Gostionice s pružanjem usluga smještaja, prenočišta, kampovi i prostori za kampiranje.

STRUKTURA NOĆENJA TURISTA U LISTOPADU



5. DOLASCI I NOĆENJA TURISTA PREMA ZEMLJI PREBIVALIŠTA

	D o l a s c i			N o ć e n j a			Struktura noćenja X. 2017. u %
	X. 2016.	X. 2017.	Indeksi <u>X. 2017.</u> X. 2016.	X. 2016.	X. 2017.	Indeksi <u>X. 2017.</u> X. 2016.	
UKUPNO	102 122	121 462	118,9	180 471	210 889	116,9	100,0
Domaći	19 259	18 134	94,2	35 131	31 923	90,9	15,1
Inozemni	82 863	103 328	124,7	145 340	178 966	123,1	84,9
Austrija	2 134	2 627	123,1	3 666	4 635	126,4	2,2
Belgija	755	1 000	132,5	1 452	2 027	139,6	1,0
Bosna i Hercegovina	3 129	3 495	111,7	5 955	6 029	101,2	2,9
Bugarska	2 044	2 116	103,5	2 996	2 833	94,6	1,3
Crna Gora	479	548	114,4	1 038	1 213	116,9	0,6
Češka	788	828	105,1	1 541	1 500	97,3	0,7
Danska	460	560	121,7	976	1 603	164,2	0,8
Francuska	1 492	1 751	117,4	3 103	3 969	127,9	1,9
Grčka	986	636	64,5	1 558	1 269	81,5	0,6
Irska	191	223	116,8	519	555	106,9	0,3
Italija	4 206	4 219	100,3	8 461	8 635	102,1	4,1
Mađarska	1 363	1 690	124,0	2 577	2 719	105,5	1,3
Makedonija	821	742	90,4	1 585	1 336	84,3	0,6
Nizozemska	1 147	1 608	140,2	2 613	3 135	120,0	1,5
Norveška	198	319	161,1	504	760	150,8	0,4
Njemačka	5 421	6 303	116,3	9 634	12 204	126,7	5,8
Poljska	994	1 435	144,4	1 902	2 279	119,8	1,1
Portugal	404	492	121,8	998	1 174	117,6	0,6
Rumunjska	800	1 087	135,9	1 853	2 512	135,6	1,2
Rusija	1 132	608	53,7	2 690	1 700	63,2	0,8
Slovačka	450	560	124,4	837	1 002	119,7	0,5
Slovenija	2 112	2 390	113,2	3 167	3 625	114,5	1,7
Srbija	2 483	2 850	114,8	4 677	5 022	107,4	2,4
Španjolska	2 189	1 966	89,8	3 817	4 048	106,1	1,9
Švedska	510	601	117,8	1 204	1 459	121,2	0,7
Švicarska	1 182	1 092	92,4	2 428	2 303	94,9	1,1
Turska	662	885	133,7	1 741	1 505	86,4	0,7
Ujedinjena Kraljevina	2 782	2 977	107,0	6 299	6 999	111,1	3,3
Ukrajina	358	326	91,1	764	765	100,1	0,4
Ostale europske zemlje	1 678	2 214	131,9	3 894	4 549	116,8	2,2
Australija	1 323	2 236	169,0	2 882	4 785	166,0	2,3
Japan	2 747	3 877	141,1	3 690	5 565	150,8	2,6
Izrael	1 837	1 723	93,8	3 368	3 273	97,2	1,6
Kina	4 327	6 536	151,1	5 912	8 271	139,9	3,9
Koreja, Republika	10 019	12 470	124,5	11 275	15 120	134,1	7,2
Kanada	1 983	3 143	158,5	3 873	6 320	163,2	3,0
SAD	5 612	6 802	121,2	12 149	14 110	116,1	6,7
Ostale izvan europske zemlje	11 665	18 393	157,7	17 742	28 158	158,7	13,4

5.a DOLASCI I NOĆENJA TURISTA PREMA ZEMLJI PREBIVALIŠTA

	Dolasci			Noćenja		
	I. - X. 2016.	I. - X. 2017.	Indeksi	I. - X. 2016.	I. - X. 2017.	Indeksi
			<u>I. - X. 2017.</u>			<u>I. - X. 2017.</u>
			I. - X. 2016.			I. - X. 2016.
UKUPNO	933 184	1 093 802	117,2	1 645 934	1 914 906	116,3
Domaći	152 047	146 289	96,2	272 924	264 285	96,8
Inozemni	781 137	947 513	121,3	1 373 010	1 650 621	120,2
Austrija	21 995	25 797	117,3	35 790	43 375	121,2
Belgija	11 344	13 268	117,0	20 910	24 816	118,7
Bosna i Hercegovina	24 860	28 757	115,7	42 858	51 889	121,1
Bugarska	29 312	29 457	100,5	38 725	39 151	101,1
Crna Gora	3 897	4 237	108,7	7 865	8 783	111,7
Češka	8 475	9 545	112,6	14 645	15 890	108,5
Danska	5 451	5 574	102,3	10 823	11 519	106,4
Francuska	24 538	25 751	104,9	46 294	49 085	106,0
Grčka	8 790	10 221	116,3	13 823	16 387	118,5
Irska	2 563	3 212	125,3	5 833	7 144	122,5
Italija	44 063	48 557	110,2	84 200	92 547	109,9
Mađarska	10 718	13 980	130,4	19 215	25 086	130,6
Makedonija	6 941	8 092	116,6	12 382	15 455	124,8
Nizozemska	16 301	18 924	116,1	30 922	35 319	114,2
Norveška	2 984	4 030	135,1	6 858	9 426	137,4
Njemačka	49 792	58 452	117,4	90 510	106 325	117,5
Poljska	18 039	22 773	126,2	29 960	34 396	114,8
Portugal	7 123	8 749	122,8	14 300	15 668	109,6
Rumunjska	10 715	12 945	120,8	21 904	23 892	109,1
Rusija	8 547	10 348	121,1	18 417	20 972	113,9
Slovačka	5 653	6 905	122,1	10 054	11 858	117,9
Slovenija	16 729	18 023	107,7	28 752	30 093	104,7
Srbija	21 898	23 140	105,7	42 366	44 842	105,8
Španjolska	30 112	34 027	113,0	53 106	62 540	117,8
Švedska	7 270	7 792	107,2	14 593	15 249	104,5
Švicarska	11 235	12 739	113,4	22 688	24 856	109,6
Turska	8 896	9 515	107,0	18 595	17 032	91,6
Ujedinjena Kraljevina	30 062	35 521	118,2	66 604	80 817	121,3
Ukrajina	5 134	6 913	134,7	10 047	11 417	113,6
Ostale europske zemlje	17 315	20 148	116,4	37 465	39 935	106,6
Australija	16 580	23 299	140,5	34 243	47 485	138,7
Japan	19 914	24 761	124,3	27 763	36 629	131,9
Izrael	14 089	14 515	103,0	28 386	29 122	102,6
Kina	28 326	39 169	138,3	39 801	51 999	130,6
Koreja, Republika	86 038	102 237	118,8	97 676	120 199	123,1
Kanada	18 015	22 636	125,7	35 185	44 268	125,8
SAD	48 534	62 358	128,5	100 788	130 401	129,4
Ostale izvan europske zemlje	78 889	121 146	153,6	138 664	204 754	147,7

6. DOLASCI I NOĆENJA TURISTA PREMA NAČINU DOLASKA TURISTA

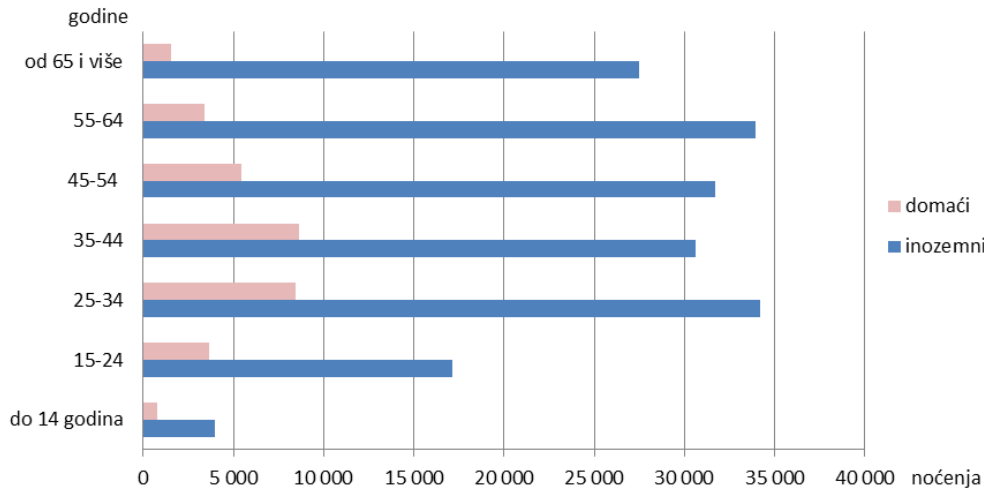
	D o l a s c i			N o ć e n j a		
	2016.	2017.	Indeksi ¹⁾	2016.	2017.	Indeksi ¹⁾
listopad						
UKUPNO	102 122	121 462	118,9	180 471	210 889	116,9
Individualno	62 425	64 543	103,4	119 423	127 520	106,8
Domaći turisti	15 323	14 419	94,1	26 686	26 283	98,5
Inozemni turisti	47 102	50 124	106,4	92 737	101 237	109,2
Organizirano	39 697	56 919	143,4	61 048	83 369	136,6
Domaći turisti	3 936	3 715	94,4	8 445	5 640	66,8
Inozemni turisti	35 761	53 204	148,8	52 603	77 729	147,8
siječanj - listopad						
UKUPNO	933 184	1 093 802	117,2	1 645 934	1 914 906	116,3
Individualno	617 327	657 109	106,4	1 117 274	1 237 867	110,8
Domaći turisti	123 543	112 938	91,4	215 799	205 181	95,1
Inozemni turisti	493 784	544 171	110,2	901 475	1 032 686	114,6
Organizirano	315 857	436 693	138,3	528 660	677 039	128,1
Domaći turisti	28 504	33 351	117,0	57 125	59 104	103,5
Inozemni turisti	287 353	403 342	140,4	471 535	617 935	131,0

¹⁾ Indeksi se računaju u odnosu na isto razdoblje prošle godine.

7. DOLASCI I NOĆENJA TURISTA PREMA DOBNIM SKUPINAMA U LISTOPADU 2017.

Dobne skupine	D o l a s c i				N o ć e n j a			
	muškarci		žene		muškarci		žene	
	domaći turisti	inozemni turisti	domaći turisti	inozemni turisti	domaći turisti	inozemni turisti	domaći turisti	inozemni turisti
UKUPNO	11 141	53 835	6 993	49 493	19 232	97 467	12 691	81 499
do 14 godina	241	1 050	257	965	354	2 080	411	1 866
15-24	968	3 554	832	3 587	2 032	8 869	1 610	8 249
25-34	2 608	9 756	1 710	7 984	5 088	19 622	3 366	14 588
35-44	3 203	10 188	1 877	6 801	5 268	18 623	3 388	11 963
45-54	2 304	10 273	1 170	8 967	3 512	17 829	1 918	13 862
55-64	1 313	10 431	766	12 106	2 127	16 768	1 284	17 157
od 65 i više	504	8 583	381	9 083	851	13 676	714	13 814

NOĆENJA DOMAĆIH I INOZEMNIH TURISTA PREMA DOBNIM SKUPINAMA U LISTOPADU 2017.



METODOLOŠKA OBJAŠNJENJA¹⁾

Izvor podataka

Podaci o turističkom prometu (broj dolazaka i noćenja turista) i smještajnim kapacitetima u 2017. preuzeti su iz administrativnih izvora sustava eVisitor koji je službeni središnji elektronički sustav za prijavu i odjavu turista.

Objavom Pravilnika o načinu vođenja popisa turista te o obliku i sadržaju obrasca prijave turista turističkoj zajednici (NN, br. 126/15.) sustav eVisitor službeno je postao središnji elektronički sustav za prijavu i odjavu turista u Republici Hrvatskoj s punom primjenom od 1. siječnja 2016.

Do 2016. podaci o turističkom prometu prikupljali su se Mjesečnim izvještajem o dolascima i noćenjima turista (obrazac TU-11) i administrativnog izvora sustava eVisitor koji je u nadležnosti Hrvatske turističke zajednice.

NAPOMENA: Primjenom administrativnog izvora prikupljanja podataka o turističkom prometu u 2017. nisu obuhvaćeni poslovni subjekti spavaći i kušet-vagoni, te su zbog navedene promjene u obuhvatu mjesečni podaci za 2016. revidirani kako bi bili usporedivi s 2017. (isključeni su poslovni subjekti spavaći i kušet-vagoni).

Mjesečni podaci iz ovog Priopćenja smatraju se privremenim sve dok se ne objave konačni podaci za tekuću godinu.

Pravna osnova

Istraživanje se provodi prema Zakonu o službenoj statistici (NN, br. 103/03., 75/09., 59/12. i 12/03. - pročišćeni tekst) i Uredbi br. 692/2011. Europskog parlamenta i Vijeća o europskoj statistici turizma.

Obuhvat

Jedinice promatranja jesu svi poslovni subjekti (poduzeća/trgovačka društva, ustanove, udruge i njihovi dijelovi), obrtnici, fizičke osobe te kućanstva koja obavljaju djelatnost pružanja usluga smještaja turistima za kraći boravak.

Razvrstavanje smještajnih objekata izvršeno je prema Pravilniku o razvrstavanju, minimalnim uvjetima i kategorizaciji ugostiteljskih objekata (NN, br. 48/02., 108/02., 132/03., 73/04., 67/06., 88/07., 58/08., 62/09., 63/13., 33/14., 92/14., 54/16. i 56/16.), a smještajni objekti su: hoteli, hoteli baštine, aparthoteli, integralni hoteli, difuzni hoteli, hoteli posebnog standarda, turistički apartmani, pansioni, kampovi, prostori za kampiranje izvan prostora kampova, sobe za iznajmljivanje, apartmani, studio-apartmani, kuće za odmor, prenoćišta, hosteli, planinarski domovi, lovački domovi, učenički ili studentski domovi (kada su u njima smješteni turisti), gostionice s pružanjem usluga smještaja i nekategorizirani objekti.

Objekti za smještaj u kućanstvima i seljačkim kućanstvima prema Zakonu o ugostiteljskoj djelatnosti (NN, br. 85/15.) i prema Pravilniku o razvrstavanju i kategorizaciji objekata u kojima se pružaju ugostiteljske usluge u kućanstvu (NN, br. 9/16., 54/16. i 61/16.) jesu objekti u kojima iznajmljivač vlasnik pruža usluge smještaja u sobi, apartmanu i kući za odmor, do najviše 10 soba, odnosno 20 stalnih postelja te usluge smještaja u kampu, organiziranom na zemljištu koje iznajmljuje vlasnik, s najviše 10 smještajnih jedinica, odnosno za 30 gostiju istodobno.

Povjerljivi podaci su agregirani podaci kod kojih postoje razlozi za povjerljivost u skladu sa Zakonom o službenoj statistici (NN, br. 103/03., 75/09., 59/12. i 12/13. – pročišćeni tekst) i Uredbom EU br. 223/2009. o europskim statistikama i stoga se ne objavljuju.

Definicije

Turizam su aktivnosti osoba koje putuju i borave u mjestima izvan svoje uobičajene sredine, ne dulje od jedne godine zbog odmora, posla ili drugih razloga, osim zapošljavanja kod poslovnog subjekta sa sjedištem u mjestu posjeta.

eVisitor je središnji elektronički sustav za prijavu i odjavu turista koji funkcionalno povezuje sve turističke zajednice u Republici Hrvatskoj, a dostupan je putem interneta bez potrebe za posebnim instaliranjem na računalo. Popis turista u sustav eVisitor vodi se posebno za svaku pojedinu pravnu i fizičku osobu koja pruža uslugu noćenja u smještajnom objektu u kojem se obavlja ugostiteljska djelatnost. Prijava i odjava turista koji se upisuju u sustav eVisitor autentificira se na temelju sigurnog pristupa sustavu eVisitor autentifikacijskim protokolom koji sadržava cjelokupan proces i uvjete za sigurno i ispravno obavljanje elektroničke prijave i odjave turista. Uspostavljanje i održavanje sustava eVisitor u nadležnosti je Hrvatske turističke zajednice.

Turist je svaka osoba koja u mjestu izvan svog prebivališta provede najmanje jednu noć u ugostiteljskom ili drugom objektu za smještaj turista radi odmora ili rekreacije, zdravlja, studija, sporta, religije, obitelji, poslova, javnih misija ili skupova.

Domaći turist je svaka osoba s prebivalištem u Republici Hrvatskoj koja u nekom drugom mjestu Republike Hrvatske izvan mjesta svog prebivališta provede najmanje jednu noć u ugostiteljskom ili drugom objektu za smještaj turista.

Inozemni turist je svaka osoba s prebivalištem izvan Republike Hrvatske koja privremeno boravi u Republici Hrvatskoj i provede najmanje jednu noć u ugostiteljskom ili drugom objektu za smještaj turista.

Prebivalište je mjesto u kojem se osoba nastanila s namjerom da u njemu stalno živi.

Dolasci turista su broj osoba (turista) koje su ostvarile noćenje u objektu koji pruža uslugu smještaja. U slučaju da turist promjeni objekt u kojem boravi dolazi do njegovog ponovnog registriranja i time do dvostrukosti u podacima zbog toga statistika evidentira broj dolazaka turista, a ne broj turista.

Noćenja turista su svaka registrirana noć osobe (turista) u objektu koji pruža uslugu smještaja.

Dobna skupina turista iskazuje se prema navršenim godinama života u trenutku boravka u turističkom smještajnom objektu.

Smještajni kapaciteti prikazuju se kao broj soba, apartmana, mjesta za kampiranje i broj ukupnih postelja. Primjenom Uredbe br. 692/2011. Europskog parlamenta i Vijeća o europskoj statistici turizma, kapacitet smještajnih objekata iskazuje se iz mjeseca u godini kada je bio najveći.

Stalne postelje su postelje koje su redovito raspoložive za iznajmljivanje gostima.

Iskorištenost postelja dobiva se dijeljenjem ukupnog broja ostvarenih noćenja u promatranom razdoblju s brojem postelja i brojem dana u kojem su postelje bile raspoložive tijekom promatranog razdoblja. Podaci su izraženi u postotku.

¹⁾ Izvor: Državni zavod za statistiku; Priopćenje, Turizam, br. 4.3.1.

Kratice		Znakovi
NKD 2007.	Nacionalna klasifikacija djelatnosti 2007.	∅ prosjek
NN	Narodne novine	- nema pojave
z	podatak zbog povjerljivosti nije objavljen	% postotak

Priredio i objavio Gradski ured za strategijsko planiranje i razvoj Grada
Odjel za statistiku
telefon: 01/610-1950, faks: 01/616-6098
<http://www.zagreb.hr/>
e-mail: statistika@zagreb.hr
Sv. Ćirila i Metoda 5, Zagreb