



TURIZAM STUDENI 2017.

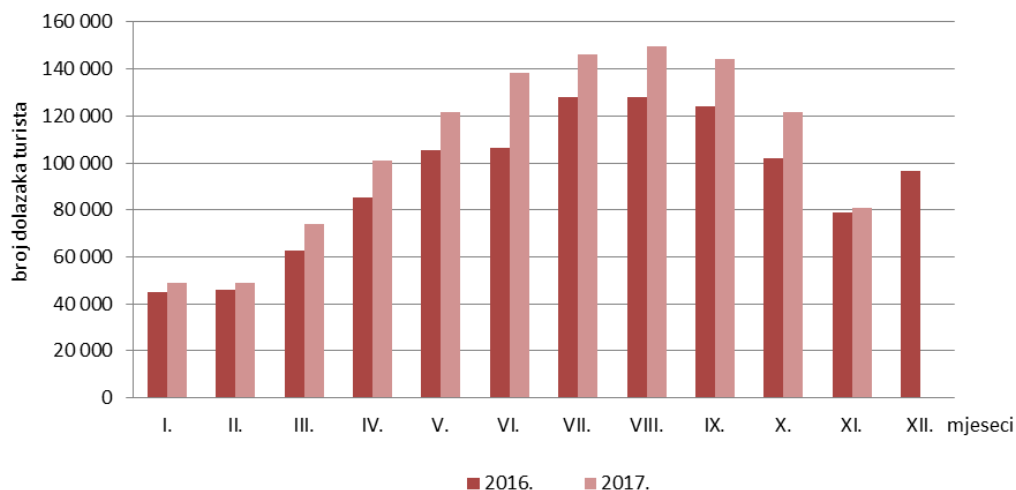
1. DOLASCI I NOĆENJA TURISTA

	D o l a s c i	Lančani indeksi	N o ć e n j a	Lančani indeksi	Ø broj noćenja po dolasku
2012.	767 366	105,0	1 245 669	105,3	1,6
2013.	876 604	114,2	1 451 891	116,6	1,7
2014.	967 902	110,4	1 602 420	110,4	1,7
2015.	1 077 778	111,4	1 804 290	112,6	1,7
2016. ¹⁾	1 152 598	-	2 016 107	-	1,7
2017.					
I. - XI.	1 174 834	116,1 ²⁾	2 063 427	114,6 ²⁾	1,8
Siječanj	48 720	50,5	96 523	56,2	2,0
Veljača	48 696	100,0	94 533	97,9	1,9
Ožujak	73 742	151,4	134 247	142,0	1,8
Travanj	101 117	137,1	173 853	129,5	1,7
Svibanj	121 570	120,2	213 546	122,8	1,8
Lipanj	138 169	113,7	246 673	115,5	1,8
Srpanj	146 192	105,8	251 427	101,9	1,7
Kolovoz	149 702	102,4	249 539	99,2	1,7
Rujan	144 432	96,5	243 676	97,7	1,7
Listopad	121 462	84,1	210 889	86,5	1,7
Studeni	81 032	66,7	148 521	70,4	1,8

¹⁾ Vidjeti Metodološka objašnjenja.

²⁾ Indeks se računa u odnosu na isto razdoblje prošle godine.

DOLASCI TURISTA
U 2016. I 2017.



2. DOLASCI I NOĆENJA TURISTA

	D o l a s c i			N o ć e n j a			struktura noćenja, %	Ø broj noćenja po dolasku
	2016.	2017.	Indeksi ¹⁾	2016.	2017.	Indeksi ¹⁾		
studeni								
UKUPNO	78 982	81 032	102,6	154 293	148 521	96,3	100,0	1,8
Domaći turisti	21 731	21 027	96,8	39 432	37 017	93,9	24,9	1,8
Inozemni turisti	57 251	60 005	104,8	114 861	111 504	97,1	75,1	1,9
Od toga:								
U hotelima	56 219	57 315	101,9	98 954	92 206	93,2	100,0	1,6
Domaći turisti	14 228	12 790	89,9	21 874	19 468	89,0	21,1	1,5
Inozemni turisti	41 991	44 525	106,0	77 080	72 738	94,4	78,9	1,6
siječanj - studeni								
UKUPNO	1 012 166	1 174 834	116,1	1 800 227	2 063 427	114,6	100,0	1,8
Domaći turisti	173 778	167 316	96,3	312 356	301 302	96,5	14,6	1,8
Inozemni turisti	838 388	1 007 518	120,2	1 487 871	1 762 125	118,4	85,4	1,7
Od toga:								
U hotelima	698 914	802 314	114,8	1 118 247	1 264 661	113,1	100,0	1,6
Domaći turisti	115 946	105 921	91,4	182 438	167 247	91,7	13,2	1,6
Inozemni turisti	582 968	696 393	119,5	935 809	1 097 414	117,3	86,8	1,6

¹⁾ Indeksi se računaju u odnosu na isto razdoblje prošle godine.

3. SMJEŠTAJNI KAPACITETI PREMA VRSTI SMJEŠTAJNIH OBJEKATA U STUDENOM 2017.¹⁾

	Broj objekata	Broj jedinica za smještaj			Broj postelja ³⁾	Broj kućanstava	Iskorištenost postelja, %
		broj soba	broj apartmana	broj mjesta za kampiranje ²⁾			
UKUPNO	285	5 186	1 503	-	15 776	975	31,4
Hoteli i slični smještaj ⁴⁾	60	4 017	196	-	8 071	-	41,9
Hoteli	54	3 719	155	-	7 435	-	41,3
Sobe za iznajmljivanje, apartmani, studio-apartmani, kuće za odmor ⁵⁾	176	533	1 307	-	5 557	975	19,3
Hosteli	45	607	-	-	2 077	-	23,2
Ostali smještaj ⁶⁾	4	29	-	-	71	-	19,3

¹⁾ Posljednjeg dana u mjesecu.

²⁾ Sezonska pojava.

³⁾ Stalne i pomoćne postelje.

⁴⁾ Hoteli, aparthoteli, integralni hoteli, hoteli baštine i hoteli posebnog standarda.

⁵⁾ Sobe za iznajmljivanje, apartmani, studio-apartmani, kuće za odmor u kućanstvima i seljačkim kućanstvima.

⁶⁾ Gostionice s pružanjem usluga smještaja, prenoćišta, kampovi i prostori za kampiranje.

4. DOLASCI I NOĆENJA TURISTA PREMA VRSTI SMJEŠTAJNIH OBJEKATA

	Dolasci				Noćenja			
	2016.		2017.		2016.		2017.	
	ukupno	inozemni	ukupno	inozemni	ukupno	inozemni	ukupno	inozemni

studeni

UKUPNO	78 982	57 251	81 032	60 005	154 293	114 861	148 521	111 504
Hoteli i slični smještaj ¹⁾	60 870	45 956	62 635	48 699	107 900	85 053	101 402	80 244
Hoteli	56 219	41 991	57 315	44 525	98 954	77 080	92 206	72 738
Sobe za iznajmljivanje, apartmani, studio-apartmani, kuće za odmor ²⁾	9 410	6 120	11 154	6 597	27 857	19 360	32 246	21 273
Hosteli	8 648	5 135	7 007	4 518	18 420	10 356	14 461	9 650
Ostali smještaj ³⁾	54	40	236	191	116	92	412	337

siječanj - studeni

UKUPNO	1 012 166	838 388	1 174 834	1 007 518	1 800 227	1 487 871	2 063 427	1 762 125
Hoteli i slični smještaj ¹⁾	761 123	638 535	873 082	760 629	1 224 177	1 031 845	1 383 288	1 206 326
Hoteli	698 914	582 968	802 314	696 393	1 118 247	935 809	1 264 711	1 097 414
Sobe za iznajmljivanje, apartmani, studio-apartmani, kuće za odmor ²⁾	127 536	104 298	z	z	327 477	265 275	z	z
Hosteli	112 851	86 567	z	z	206 277	152 910	z	z
Ostali smještaj ³⁾	10 656	8 988	z	z	42 296	37 841	z	z

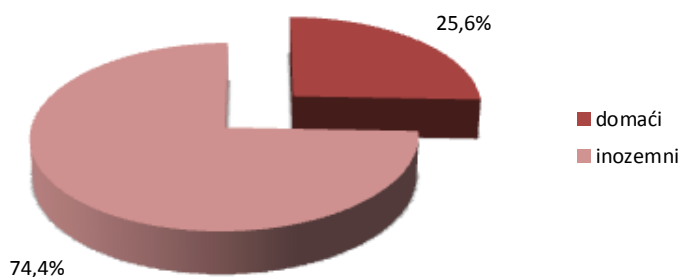
¹⁾ Hoteli, aparthoteli, integralni hoteli, hoteli baštine i hoteli posebnog standarda.

²⁾ Sobe za iznajmljivanje, apartmani, studio-apartmani, kuće za odmor u kućanstvima i seljačkim kućanstvima.

³⁾ Gostionice s pružanjem usluga smještaja, prenoćišta, kampovi i prostori za kampiranje.

STRUKTURA NOĆENJA TURISTA U STUDENOM

XI. 2016.



XI. 2017.



5. DOLASCI I NOĆENJA TURISTA PREMA ZEMLJI PREBIVALIŠTA

	D o l a s c i			N o ć e n j a			Struktura noćenja XI. 2017. u %
	XI. 2016.	XI. 2017.	Indeksi <u>XI. 2017.</u> XI. 2016.	XI. 2016.	XI. 2017.	Indeksi <u>XI. 2017.</u> XI. 2016.	
UKUPNO	78 982	81 032	102,6	154 293	148 521	96,3	100,0
Domaći	21 731	21 027	96,8	39 432	37 017	93,9	24,9
Inozemni	57 251	60 005	104,8	114 861	111 504	97,1	75,1
Austrija	2 381	2 202	92,5	4 061	3 625	89,3	2,4
Belgija	449	532	118,5	1 040	1 293	124,3	0,9
Bosna i Hercegovina	4 464	4 276	95,8	7 707	7 138	92,6	4,8
Bugarska	1 001	1 080	107,9	1 905	1 719	90,2	1,2
Crna Gora	642	545	84,9	1 420	1 335	94,0	0,9
Češka	670	721	107,6	1 275	1 397	109,6	0,9
Danska	199	346	173,9	380	731	192,4	0,5
Francuska	1 272	1 104	86,8	2 808	2 622	93,4	1,8
Grčka	707	668	94,5	1 530	1 525	99,7	1,0
Irska	138	180	130,4	349	444	127,2	0,3
Italija	4 213	3 929	93,3	8 306	8 510	102,5	5,7
Mađarska	1 263	1 338	105,9	2 195	2 415	110,0	1,6
Makedonija	978	667	68,2	1 901	1 413	74,3	1,0
Nizozemska	748	928	124,1	1 767	2 271	128,5	1,5
Norveška	204	245	120,1	475	654	137,7	0,4
Njemačka	2 989	3 392	113,5	6 259	7 061	112,8	4,8
Poljska	970	1 096	113,0	1 975	2 367	119,8	1,6
Portugal	189	258	136,5	566	835	147,5	0,6
Rumunjska	732	691	94,4	1 740	1 946	111,8	1,3
Rusija	739	574	77,7	2 171	1 323	60,9	0,9
Slovačka	522	520	99,6	975	1 051	107,8	0,7
Slovenija	2 645	2 699	102,0	3 713	4 058	109,3	2,7
Srbija	3 631	3 398	93,6	6 561	6 390	97,4	4,3
Španjolska	908	804	88,5	2 271	2 101	92,5	1,4
Švedska	401	519	129,4	985	1 236	125,5	0,8
Švicarska	491	661	134,6	1 067	1 370	128,4	0,9
Turska	527	663	125,8	1 318	1 332	101,1	0,9
Ujedinjena Kraljevina	1 648	1 743	105,8	4 516	4 293	95,1	2,9
Ukrajina	196	237	120,9	585	608	103,9	0,4
Ostale europske zemlje	1 448	1 657	114,4	3 493	3 917	112,1	2,6
Australija	428	556	129,9	1 126	1 469	130,5	1,0
Japan	1 183	1 950	164,8	1 741	2 528	145,2	1,7
Izrael	298	232	77,9	777	607	78,1	0,4
Kina	1 823	1 779	97,6	2 713	2 609	96,2	1,8
Koreja, Republika	5 203	6 276	120,6	6 034	7 458	123,6	5,0
Kanada	399	487	122,1	1 013	1 151	113,6	0,8
SAD	2 528	2 734	108,1	5 929	6 126	103,3	4,1
Ostale izvan europske zemlje	8 024	8 318	103,7	20 214	12 576	62,2	8,5

5.a DOLASCI I NOĆENJA TURISTA PREMA ZEMLJI PREBIVALIŠTA

	Dolasci			Noćenja		
	I. - XI. 2016.	I. - XI. 2017.	Indeksi <u>I. - XI. 2017.</u> I. - XI. 2016.	I. - XI. 2016.	I. - XI. 2017.	Indeksi <u>I. - XI. 2017.</u> I. - XI. 2016.
UKUPNO	1 012 166	1 174 834	116,1	1 800 227	2 063 427	114,6
Domaći	173 778	167 316	96,3	312 356	301 302	96,5
Inozemni	838 388	1 007 518	120,2	1 487 871	1 762 125	118,4
Austrija	24 376	27 999	114,9	39 851	47 000	117,9
Belgija	11 793	13 800	117,0	21 950	26 109	118,9
Bosna i Hercegovina	29 324	33 033	112,6	50 565	59 027	116,7
Bugarska	30 313	30 537	100,7	40 630	40 870	100,6
Crna Gora	4 539	4 782	105,4	9 285	10 118	109,0
Češka	9 145	10 266	112,3	15 920	17 287	108,6
Danska	5 650	5 920	104,8	11 203	12 250	109,3
Francuska	25 810	26 855	104,0	49 102	51 707	105,3
Grčka	9 497	10 889	114,7	15 353	17 912	116,7
Irska	2 701	3 392	125,6	6 182	7 588	122,7
Italija	48 276	52 486	108,7	92 506	101 057	109,2
Mađarska	11 981	15 318	127,9	21 410	27 501	128,4
Makedonija	7 919	8 759	110,6	14 283	16 868	118,1
Nizozemska	17 049	19 852	116,4	32 689	37 590	115,0
Norveška	3 188	4 275	134,1	7 333	10 080	137,5
Njemačka	52 781	61 844	117,2	96 769	113 386	117,2
Poljska	19 009	23 869	125,6	31 935	36 763	115,1
Portugal	7 312	9 007	123,2	14 866	16 503	111,0
Rumunjska	11 447	13 636	119,1	23 644	25 838	109,3
Rusija	9 286	10 922	117,6	20 588	22 295	108,3
Slovačka	6 175	7 425	120,2	11 029	12 909	117,0
Slovenija	19 374	20 722	107,0	32 465	34 151	105,2
Srbija	25 529	26 538	104,0	48 927	51 232	104,7
Španjolska	31 020	34 831	112,3	55 377	64 641	116,7
Švedska	7 671	8 311	108,3	15 578	16 485	105,8
Švicarska	11 726	13 400	114,3	23 755	26 226	110,4
Turska	9 423	10 178	108,0	19 913	18 364	92,2
Ujedinjena Kraljevina	31 710	37 264	117,5	71 120	85 110	119,7
Ukrajina	5 330	7 150	134,1	10 632	12 025	113,1
Ostale europske zemlje	18 763	21 805	116,2	40 958	43 852	107,1
Australija	17 008	23 855	140,3	35 369	48 954	138,4
Japan	21 097	26 711	126,6	29 504	39 157	132,7
Izrael	14 387	14 747	102,5	29 163	29 729	101,9
Kina	30 149	40 948	135,8	42 514	54 608	128,4
Koreja, Republika	91 241	108 513	118,9	103 710	127 657	123,1
Kanada	18 414	23 123	125,6	36 198	45 419	125,5
SAD	51 062	65 092	127,5	106 717	136 527	127,9
Ostale izvan europske zemlje	86 913	129 464	149,0	158 878	217 330	136,8

6. DOLASCI I NOĆENJA TURISTA PREMA NAČINU DOLASKA TURISTA

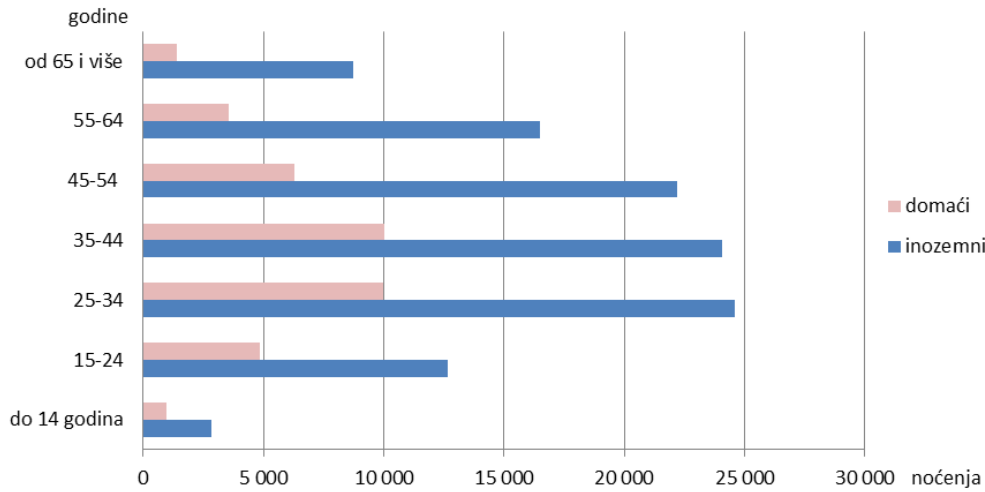
	D o l a s c i			N o ć e n j a		
	2016.	2017.	Indeksi ¹⁾	2016.	2017.	Indeksi ¹⁾
studeni						
UKUPNO	78 982	81 032	102,6	154 293	148 521	96,3
Individualno	53 226	49 765	93,5	106 545	100 799	94,6
Domaći turisti	17 270	16 309	94,4	30 679	29 562	96,4
Inozemni turisti	35 956	33 456	93,0	75 866	71 237	93,9
Organizirano	25 756	31 267	121,4	47 748	47 722	99,9
Domaći turisti	4 461	4 718	105,8	8 753	7 455	85,2
Inozemni turisti	21 295	26 549	124,7	38 995	40 267	103,3
siječanj - studeni						
UKUPNO	1 012 166	1 174 834	116,1	1 800 227	2 063 427	114,6
Individualno	670 553	706 874	105,4	1 223 819	1 338 666	109,4
Domaći turisti	140 813	129 247	91,8	246 478	234 743	95,2
Inozemni turisti	529 740	577 627	109,0	977 341	1 103 923	113,0
Organizirano	341 613	467 960	137,0	576 408	724 761	125,7
Domaći turisti	32 965	38 069	115,5	65 878	66 559	101,0
Inozemni turisti	308 648	429 891	139,3	510 530	658 202	128,9

¹⁾ Indeksi se računaju u odnosu na isto razdoblje prošle godine.

7. DOLASCI I NOĆENJA TURISTA PREMA DOBNIM SKUPINAMA U STUDENOM 2017.

Dobne skupine	D o l a s c i				N o ć e n j a			
	muškarci		žene		muškarci		žene	
	domaći turisti	inozemni turisti	domaći turisti	inozemni turisti	domaći turisti	inozemni turisti	domaći turisti	inozemni turisti
UKUPNO	12 966	35 299	8 061	24 706	22 169	67 883	14 848	43 621
do 14 godina	304	667	254	663	485	1 520	474	1 289
15-24	1 457	2 908	1 040	2 298	2 861	7 244	1 959	5 395
25-34	3 114	7 037	2 134	4 761	5 743	15 097	4 236	9 487
35-44	3 616	8 536	2 219	4 416	6 044	16 027	3 968	8 049
45-54	2 577	7 894	1 393	4 879	3 951	14 075	2 352	8 110
55-64	1 425	5 431	748	5 054	2 198	9 290	1 357	7 199
od 65 i više	473	2 826	273	2 635	887	4 630	502	4 092

NOĆENJA DOMAĆIH I INOZEMNIH TURISTA PREMA DOBNIM SKUPINAMA U STUDENOM 2017.



METODOLOŠKA OBJAŠNJENJA ¹⁾

Izvor podataka

Podaci o turističkom prometu (broj dolazaka i noćenja turista) i smještajnim kapacitetima u 2017. preuzeti su iz administrativnih izvora sustava eVisitor koji je službeni središnji elektronički sustav za prijavu i odjavu turista.

Objavom Pravilnika o načinu vođenja popisa turista te o obliku i sadržaju obrasca prijave turista turističkoj zajednici (NN, br. 126/15.) sustav eVisitor službeno je postao središnji elektronički sustav za prijavu i odjavu turista u Republici Hrvatskoj s punom primjenom od 1. siječnja 2016.

Do 2016. podaci o turističkom prometu prikupljali su se Mjesečnim izvještajem o dolascima i noćenjima turista (obrazac TU-11) i administrativnog izvora sustava eVisitor koji je u nadležnosti Hrvatske turističke zajednice.

NAPOMENA: Primjenom administrativnog izvora prikupljanja podataka o turističkom prometu u 2017. nisu obuhvaćeni poslovni subjekti spavaći i kušet-vagoni, te su zbog navedene promjene u obuhvatu mjesečni podaci za 2016. revidirani kako bi bili usporedivi s 2017. (isključeni su poslovni subjekti spavaći i kušet-vagoni).

Mjesečni podaci iz ovog Priopćenja smatraju se privremenim sve dok se ne objave konačni podaci za tekuću godinu.

Pravna osnova

Istraživanje se provodi prema Zakonu o službenoj statistici (NN, br. 103/03., 75/09., 59/12. i 12/03. - pročišćeni tekst) i Uredbi br. 692/2011. Europskog parlamenta i Vijeća o europskoj statistici turizma.

Obuhvat

Jedinice promatranja jesu svi poslovni subjekti (poduzeća/trgovačka društva, ustanove, udruge i njihovi dijelovi), obrtnici, fizičke osobe te kućanstva koja obavljaju djelatnost pružanja usluga smještaja turistima za kraći boravak.

Razvrstavanje smještajnih objekata izvršeno je prema Pravilniku o razvrstavanju, minimalnim uvjetima i kategorizaciji ugostiteljskih objekata (NN, br. 48/02., 108/02., 132/03., 73/04., 67/06., 88/07., 58/08., 62/09., 63/13., 33/14., 92/14., 54/16. i 56/16.), a smještajni objekti su: hoteli, hoteli baštine, aparthoteli, integralni hoteli, difuzni hoteli, hoteli posebnog standarda, turistički apartmani, pansioni, kampovi, prostori za kampiranje izvan prostora kampova, sobe za iznajmljivanje, apartmani, studio-apartmani, kuće za odmor, prenoćišta, hosteli, planinarski domovi, lovački domovi, učenički ili studentski domovi (kada su u njima smješteni turisti), gostionice s pružanjem usluga smještaja i nekategorizirani objekti.

Objekti za smještaj u kućanstvima i seljačkim kućanstvima prema Zakonu o ugostiteljskoj djelatnosti (NN, br. 85/15.) i prema Pravilniku o razvrstavanju i kategorizaciji objekata u kojima se pružaju ugostiteljske usluge u kućanstvu (NN, br. 9/16., 54/16. i 61/16.) jesu objekti u kojima iznajmljivač vlasnik pruža usluge smještaja u sobi, apartmanu i kući za odmor, do najviše 10 soba, odnosno 20 stalnih postelja te usluge smještaja u kampu, organiziranom na zemljištu koje iznajmljuje vlasnik, s najviše 10 smještajnih jedinica, odnosno za 30 gostiju istodobno.

Povjerljivi podaci su agregirani podaci kod kojih postoje razlozi za povjerljivost u skladu sa Zakonom o službenoj statistici (NN, br. 103/03., 75/09., 59/12. i 12/13. – pročišćeni tekst) i Uredbom EU br. 223/2009. o europskim statistikama i stoga se ne objavljuju.

Definicije

Turizam su aktivnosti osoba koje putuju i borave u mjestima izvan svoje uobičajene sredine, ne dulje od jedne godine zbog odmora, posla ili drugih razloga, osim zapošljavanja kod poslovnog subjekta sa sjedištem u mjestu posjeta.

eVisitor je središnji elektronički sustav za prijavu i odjavu turista koji funkcionalno povezuje sve turističke zajednice u Republici Hrvatskoj, a dostupan je putem interneta bez potrebe za posebnim instaliranjem na računalo. Popis turista u sustav eVisitor vodi se posebno za svaku pojedinu pravnu i fizičku osobu koja pruža uslugu noćenja u smještajnom objektu u kojem se obavlja ugostiteljska djelatnost. Prijava i odjava turista koji se upisuju u sustav eVisitor autentificira se na temelju sigurnog pristupa sustavu eVisitor autentifikacijskim protokolom koji sadržava cjelokupan proces i uvjete za sigurno i ispravno obavljanje elektroničke prijave i odjave turista. Uspostavljanje i održavanje sustava eVisitor u nadležnosti je Hrvatske turističke zajednice.

Turist je svaka osoba koja u mjestu izvan svog prebivališta provede najmanje jednu noć u ugostiteljskom ili drugom objektu za smještaj turista radi odmora ili rekreacije, zdravlja, studija, sporta, religije, obitelji, poslova, javnih misija ili skupova.

Domaći turist je svaka osoba s prebivalištem u Republici Hrvatskoj koja u nekom drugom mjestu Republike Hrvatske izvan mjesta svog prebivališta provede najmanje jednu noć u ugostiteljskom ili drugom objektu za smještaj turista.

Inozemni turist je svaka osoba s prebivalištem izvan Republike Hrvatske koja privremeno boravi u Republici Hrvatskoj i provede najmanje jednu noć u ugostiteljskom ili drugom objektu za smještaj turista.

Prebivalište je mjesto u kojem se osoba nastanila s namjerom da u njemu stalno živi.

Dolasci turista su broj osoba (turista) koje su ostvarile noćenje u objektu koji pruža uslugu smještaja. U slučaju da turist promjeni objekt u kojem boravi dolazi do njegovog ponovnog registriranja i time do dvostrukosti u podacima zbog toga statistika evidentira broj dolazaka turista, a ne broj turista.

Noćenja turista su svaka registrirana noć osobe (turista) u objektu koji pruža uslugu smještaja.

Dobna skupina turista iskazuje se prema navršenim godinama života u trenutku boravka u turističkom smještajnom objektu.

Smještajni kapaciteti prikazuju se kao broj soba, apartmana, mjesta za kampiranje i broj ukupnih postelja. Primjenom Uredbe br. 692/2011. Europskog parlamenta i Vijeća o europskoj statistici turizma, kapacitet smještajnih objekata iskazuje se iz mjeseca u godini kada je bio najveći.

Stalne postelje su postelje koje su redovito raspoložive za iznajmljivanje gostima.

Iskorištenost postelja dobiva se dijeljenjem ukupnog broja ostvarenih noćenja u promatranom razdoblju s brojem postelja i brojem dana u kojem su postelje bile raspoložive tijekom promatranog razdoblja. Podaci su izraženi u postotku.

¹⁾ Izvor: Državni zavod za statistiku; Priopćenje, Turizam, br. 4.3.1.

Kratice		Znakovi
NKD 2007.	Nacionalna klasifikacija djelatnosti 2007.	∅ prosjek
NN	Narodne novine	- nema pojave
z	podatak zbog povjerljivosti nije objavljen	% postotak

Priredio i objavio Gradski ured za strategijsko planiranje i razvoj Grada
Odjel za statistiku
telefon: 01/610-1950, faks: 01/616-6098
<http://www.zagreb.hr/>
e-mail: statistika@zagreb.hr
Sv. Ćirila i Metoda 5, Zagreb