



TURIZAM PROSINAC 2017.

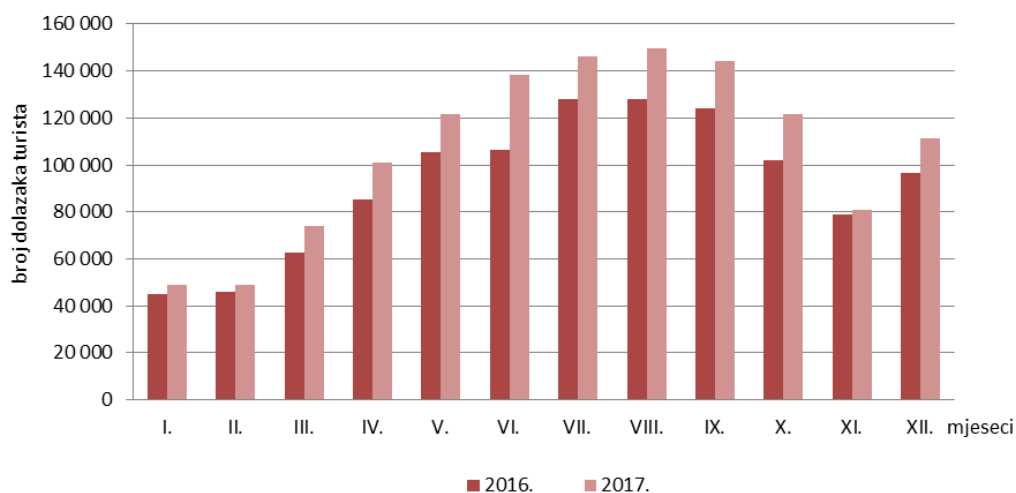
1. DOLASCI I NOĆENJA TURISTA

	Dolasci	Lančani indeksi	Noćenja	Lančani indeksi	Ø broj noćenja po dolasku
2012.	767 366	105,0	1 245 669	105,3	1,6
2013.	876 604	114,2	1 451 891	116,6	1,7
2014.	967 902	110,4	1 602 420	110,4	1,7
2015.	1 077 778	111,4	1 804 290	112,6	1,7
2016. ¹⁾	1 152 598	106,9	2 016 107	111,7	1,7
2017.					
I. - XII.	1 286 087	116,0 ²⁾	2 263 758	114,8 ²⁾	1,8
Siječanj	48 720	50,5	96 523	56,2	2,0
Veljača	48 696	100,0	94 533	97,9	1,9
Ožujak	73 742	151,4	134 247	142,0	1,8
Travanj	101 117	137,1	173 853	129,5	1,7
Svibanj	121 570	120,2	213 546	122,8	1,8
Lipanj	138 169	113,7	246 673	115,5	1,8
Srpanj	146 192	105,8	251 427	101,9	1,7
Kolovoz	149 702	102,4	249 539	99,2	1,7
Rujan	144 432	96,5	243 676	97,7	1,7
Listopad	121 462	84,1	210 889	86,5	1,7
Studeni	81 032	66,7	148 521	70,4	1,8
Prosinac	111 253	137,3	200 331	134,9	1,8

¹⁾ Vidi Metodološka objašnjenja.

²⁾ Indeks se računa u odnosu na isto razdoblje prošle godine.

DOLASCI TURISTA U 2016. I 2017.



2. DOLASCI I NOĆENJA TURISTA

	Dolasci			Noćenja			struktura noćenja, %	Ø broj noćenja po dolasku
	2016.	2017.	Indeksi ¹⁾	2016.	2017.	Indeksi ¹⁾		
prosinac								
UKUPNO	96 434	111 253	115,4	171 882	200 331	116,6	100,0	1,8
Domaći turisti	36 806	36 549	99,3	61 141	61 303	100,3	30,6	1,7
Inozemni turisti	59 628	74 704	125,3	110 741	139 028	125,5	69,4	1,9
Od toga:								
U hotelima	63 409	70 471	111,1	102 207	114 155	111,7	100,0	1,6
Domaći turisti	22 487	20 333	90,4	32 399	29 891	92,3	26,2	1,5
Inozemni turisti	40 922	50 138	122,5	69 808	84 264	120,7	73,8	1,7
siječanj - prosinac								
UKUPNO	1 108 600	1 286 087	116,0	1 972 109	2 263 758	114,8	100,0	1,8
Domaći turisti	210 584	203 865	96,8	373 497	362 605	97,1	16,0	1,8
Inozemni turisti	898 016	1 082 222	120,5	1 598 612	1 901 153	118,9	84,0	1,8
Od toga:								
U hotelima	762 323	872 785	114,5	1 220 454	1 378 866	113,0	100,0	1,6
Domaći turisti	138 433	126 254	91,2	214 837	197 188	91,8	14,3	1,6
Inozemni turisti	623 890	746 531	119,7	1 005 617	1 181 678	117,5	85,7	1,6

¹⁾ Indeksi se računaju u odnosu na isto razdoblje prošle godine.

3. SMJEŠTAJNI KAPACITETI PREMA VRSTI SMJEŠTAJNIH OBJEKATA U PROSINCU 2017.¹⁾

	Broj objekata	Broj jedinica za smještaj			Broj postelja ³⁾	Broj kućanstava	Iskorištenost postelja, %
		broj soba	broj apartmana	broj mjesta za kampiranje ²⁾			
UKUPNO	323	5 261	1 776	-	17 012	1 193	38,0
Hoteli i slični smještaj ⁴⁾	60	4 037	196	-	8 076	-	50,4
Hoteli	54	3 739	155	-	7 440	-	49,5
Sobe za iznajmljivanje, apartmani, studio-apartmani, kuće za odmor ⁵⁾	213	562	1 580	-	6 578	1 193	26,8
Hosteli	46	633	-	-	2 287	-	26,6
Ostali smještaj ⁶⁾	4	29	-	-	71	-	23,1

¹⁾ Posljednjeg dana u mjesecu.

²⁾ Sezonska pojava.

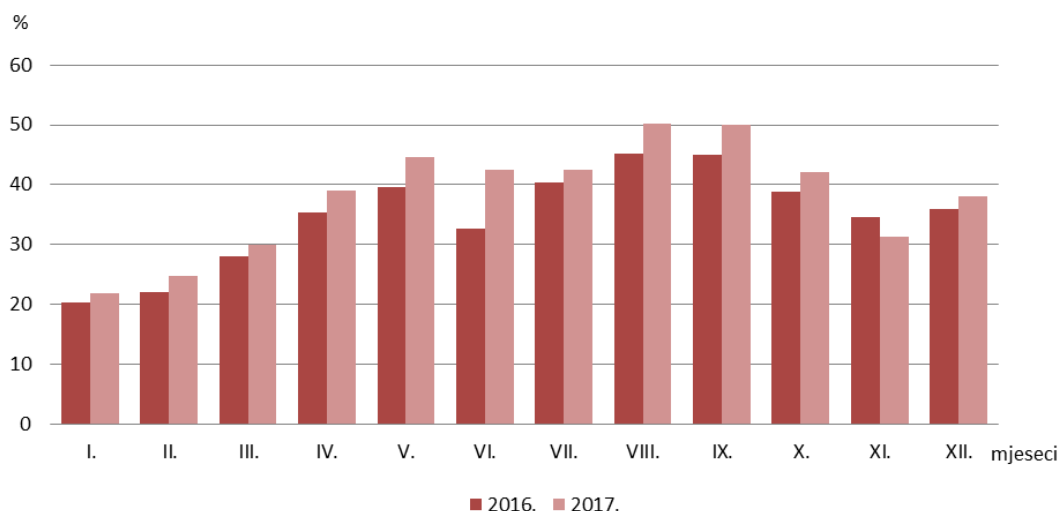
³⁾ Stalne i pomoćne postelje.

⁴⁾ Hoteli, aparthoteli, integralni hoteli, hoteli baštine i hoteli posebnog standarda.

⁵⁾ Sobe za iznajmljivanje, apartmani, studio-apartmani i kuće za odmor u kućanstvima i seljačkim kućanstvima.

⁶⁾ Gostionice s pružanjem usluga smještaja, prenoćišta, planinarski domovi, kampovi i prostori za kampiranje.

ISKORIŠTENOST POSTELJA U 2016. I 2017.



4. DOLASCI I NOĆENJA TURISTA PREMA VRSTI SMJEŠTAJNIH OBJEKATA

	Dolasci				Noćenja			
	2016.		2017.		2016.		2017.	
	ukupno	inozemni	ukupno	inozemni	ukupno	inozemni	ukupno	inozemni

prosinao

UKUPNO	96 434	59 628	111 253	74 704	171 882	110 741	200 331	139 028
Hoteli i slični smještaj ¹⁾	69 111	45 096	77 793	55 460	111 598	76 972	126 219	93 628
Hoteli	63 409	40 922	70 471	50 138	102 207	69 808	114 155	84 264
Sobe za iznajmljivanje, apartmani, studio-apartmani, kuće za odmor ²⁾	15 271	8 114	22 235	12 621	38 520	22 379	54 746	33 707
Hosteli	12 007	6 399	10 897	6 411	21 647	11 314	18 858	11 363
Ostali smještaj ³⁾	45	19	328	212	117	76	508	330

siječanj - prosinao

UKUPNO	1 108 600	898 016	1 286 087	1 082 222	1 972 109	1 598 612	2 263 758	1 901 153
Hoteli i slični smještaj ¹⁾	830 234	683 631	950 875	816 129	1 335 775	1 108 817	1 509 507	1 299 954
Hoteli	762 323	623 890	872 785	746 531	1 220 454	1 005 617	1 378 866	1 181 678
Sobe za iznajmljivanje, apartmani, studio-apartmani, kuće za odmor ²⁾	142 807	112 412	202 540	160 268	365 997	287 654	500 011	397 991
Hosteli	124 858	92 966	122 144	96 107	227 924	164 224	231 206	181 607
Ostali smještaj ⁴⁾	10 701	9 007	10 528	9 718	42 413	37 917	23 034	21 601

¹⁾ Hoteli, aparthoteli, integralni hoteli, hoteli baštine i hoteli posebnog standarda.

²⁾ Sobe za iznajmljivanje, apartmani, studio-apartmani i kuće za odmor u kućanstvima i seljačkim kućanstvima.

³⁾ Gostionice s pružanjem usluga smještaja, prenočišta i planinarski domovi.

⁴⁾ Gostionice s pružanjem usluga smještaja, prenočišta, planinarski domovi, učenički ili studentski domovi, kampovi i prostori za kampiranje izvan kampova.

5. DOLASCI I NOĆENJA TURISTA PREMA ZEMLJI PREBIVALIŠTA

	D o l a s c i			N o ć e n j a			Struktura noćenja XII. 2017., %
	XII. 2016.	XII. 2017.	Indeksi <u>XII. 2017.</u> XII. 2016.	XII. 2016.	XII. 2017.	Indeksi <u>XII. 2017.</u> XII. 2016.	
UKUPNO	96 434	111 253	115,4	171 882	200 331	116,6	100,0
Domaći	36 806	36 549	99,3	61 141	61 303	100,3	30,6
Inozemni	59 628	74 704	125,3	110 741	139 028	125,5	69,4
Austrija	4 169	6 696	160,6	7 221	10 469	145,0	5,2
Belgija	305	348	114,1	581	801	137,9	0,4
Bosna i Hercegovina	6 636	8 234	124,1	10 816	13 109	121,2	6,5
Bugarska	1 021	1 435	140,5	1 667	2 480	148,8	1,2
Crna Gora	599	698	116,5	1 177	1 352	114,9	0,7
Češka	502	598	119,1	940	1 008	107,2	0,5
Danska	131	196	149,6	273	526	192,7	0,3
Francuska	1 154	1 185	102,7	2 613	2 989	114,4	1,5
Grčka	748	881	117,8	1 028	1 255	122,1	0,6
Irska	123	172	139,8	290	478	164,8	0,2
Italija	7 170	8 563	119,4	13 320	16 529	124,1	8,3
Mađarska	1 283	1 847	144,0	2 167	3 121	144,0	1,6
Makedonija	820	857	104,5	1 602	1 532	95,6	0,8
Nizozemska	580	708	122,1	1 342	1 942	144,7	1,0
Norveška	133	214	160,9	309	614	198,7	0,3
Njemačka	2 895	4 038	139,5	6 501	8 546	131,5	4,3
Poljska	536	607	113,2	1 117	1 218	109,0	0,6
Portugal	171	251	146,8	595	755	126,9	0,4
Rumunjska	745	666	89,4	1 555	1 686	108,4	0,8
Rusija	670	557	83,1	1 659	1 372	82,7	0,7
Slovačka	408	521	127,7	721	929	128,8	0,5
Slovenija	6 096	6 377	104,6	8 732	9 219	105,6	4,6
Srbija	3 342	3 504	104,8	5 855	6 180	105,6	3,1
Španjolska	457	682	149,2	1 168	1 886	161,5	0,9
Švedska	366	463	126,5	922	1 110	120,4	0,6
Švicarska	1 149	1 561	135,9	2 396	3 560	148,6	1,8
Turska	576	720	125,0	1 321	1 591	120,4	0,8
Ujedinjena Kraljevina	1 656	2 695	162,7	4 293	7 735	180,2	3,9
Ukrajina	159	210	132,1	401	541	134,9	0,3
Ostale europske zemlje	1 206	1 223	101,4	2 572	2 964	115,2	1,5
Australija	508	673	132,5	1 584	2 054	129,7	1,0
Japan	698	930	133,2	1 050	1 457	138,8	0,7
Izrael	225	248	110,2	574	817	142,3	0,4
Kina	1 304	1 156	88,7	2 104	1 650	78,4	0,8
Koreja, Republika	3 296	3 815	115,7	3 945	4 482	113,6	2,2
Kanada	352	420	119,3	1 086	1 183	108,9	0,6
SAD	2 479	3 059	123,4	6 369	7 416	116,4	3,7
Ostale izvan europske zemlje	4 960	7 696	155,2	8 875	12 472	140,5	6,2

5.a DOLASCI I NOĆENJA TURISTA PREMA ZEMLJI PREBIVALIŠTA

	Dolasci			Noćenja		
	I. - XII. 2016.	I. - XII. 2017.	Indeksi I. - XII. 2017. I. - XII. 2016.	I. - XII. 2016.	I. - XII. 2017.	Indeksi I. - XII. 2017. I. - XII. 2016.
UKUPNO	1 108 600	1 286 087	116,0	1 972 109	2 263 758	114,8
Domaći	210 584	203 865	96,8	373 497	362 605	97,1
Inozemni	898 016	1 082 222	120,5	1 598 612	1 901 153	118,9
Austrija	28 545	34 695	121,5	47 072	57 469	122,1
Belgija	12 098	14 148	116,9	22 531	26 910	119,4
Bosna i Hercegovina	35 960	41 267	114,8	61 381	72 136	117,5
Bugarska	31 334	31 972	102,0	42 297	43 350	102,5
Crna Gora	5 138	5 480	106,7	10 462	11 470	109,6
Češka	9 647	10 864	112,6	16 860	18 295	108,5
Danska	5 781	6 116	105,8	11 476	12 776	111,3
Francuska	26 964	28 040	104,0	51 715	54 696	105,8
Grčka	10 245	11 770	114,9	16 381	19 167	117,0
Irska	2 824	3 564	126,2	6 472	8 066	124,6
Italija	55 446	61 049	110,1	105 826	117 586	111,1
Mađarska	13 264	17 165	129,4	23 577	30 622	129,9
Makedonija	8 739	9 616	110,0	15 885	18 400	115,8
Nizozemska	17 629	20 560	116,6	34 031	39 532	116,2
Norveška	3 321	4 489	135,2	7 642	10 694	139,9
Njemačka	55 676	65 882	118,3	103 270	121 932	118,1
Poljska	19 545	24 476	125,2	33 052	37 981	114,9
Portugal	7 483	9 258	123,7	15 461	17 258	111,6
Rumunjska	12 192	14 302	117,3	25 199	27 524	109,2
Rusija	9 956	11 479	115,3	22 247	23 667	106,4
Slovačka	6 583	7 946	120,7	11 750	13 838	117,8
Slovenija	25 470	27 099	106,4	41 197	43 370	105,3
Srbija	28 871	30 042	104,1	54 782	57 412	104,8
Španjolska	31 477	35 513	112,8	56 545	66 527	117,7
Švedska	8 037	8 774	109,2	16 500	17 595	106,6
Švicarska	12 875	14 961	116,2	26 151	29 786	113,9
Turska	9 999	10 898	109,0	21 234	19 955	94,0
Ujedinjena Kraljevina	33 366	39 959	119,8	75 413	92 845	123,1
Ukrajina	5 489	7 360	134,1	11 033	12 566	113,9
Ostale europske zemlje	19 969	23 028	115,3	43 530	46 816	107,5
Australija	17 516	24 528	140,0	36 953	51 008	138,0
Japan	21 795	27 641	126,8	30 554	40 614	132,9
Izrael	14 612	14 995	102,6	29 737	30 546	102,7
Kina	31 453	42 104	133,9	44 618	56 258	126,1
Koreja, Republika	94 537	112 328	118,8	107 655	132 139	122,7
Kanada	18 766	23 543	125,5	37 284	46 602	125,0
SAD	53 541	68 151	127,3	113 086	143 943	127,3
Ostale izvan europske zemlje	91 873	137 160	149,3	167 753	229 802	137,0

6. DOLASCI I NOĆENJA TURISTA PREMA NAČINU DOLASKA TURISTA

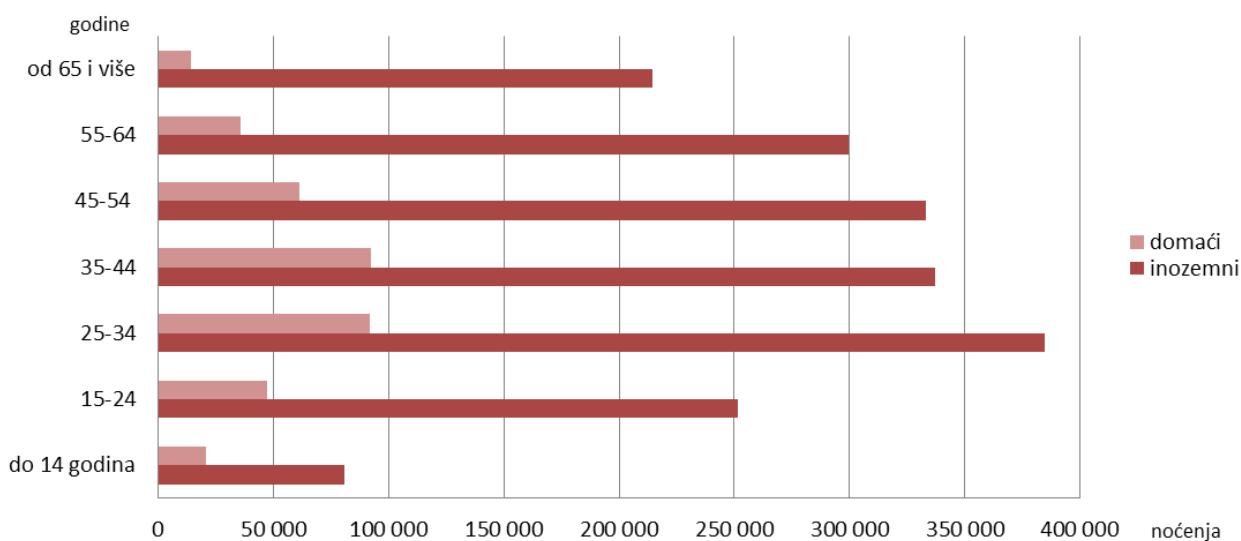
	D o l a s c i			N o ć e n j a		
	2016.	2017.	Indeksi ¹⁾	2016.	2017.	Indeksi ¹⁾
prosinac						
UKUPNO	96 434	111 253	115,4	171 882	200 331	116,6
Individualno	70 200	75 612	107,7	128 083	145 206	113,4
Domaći turisti	29 995	29 084	97,0	49 273	50 293	102,1
Inozemni turisti	40 205	46 528	115,7	78 810	94 913	120,4
Organizirano	26 234	35 641	135,9	43 799	55 125	125,9
Domaći turisti	6 811	7 465	109,6	11 868	11 010	92,8
Inozemni turisti	19 423	28 176	145,1	31 931	44 115	138,2
siječanj - prosinac						
UKUPNO	1 108 600	1 286 087	116,0	1 972 109	2 263 758	114,8
Individualno	740 753	782 486	105,6	1 351 902	1 483 872	109,8
Domaći turisti	170 808	158 331	92,7	295 751	285 036	96,4
Inozemni turisti	569 945	624 155	109,5	1 056 151	1 198 836	113,5
Organizirano	367 847	503 601	136,9	620 207	779 886	125,7
Domaći turisti	39 776	45 534	114,5	77 746	77 569	99,8
Inozemni turisti	328 071	458 067	139,6	542 461	702 317	129,5

¹⁾ Indeksi se računaju u odnosu na isto razdoblje prošle godine.

7. DOLASCI I NOĆENJA TURISTA PREMA DOBNIM SKUPINAMA U PROSINCU 2017.

Dobne skupine	D o l a s c i				N o ć e n j a			
	muškarci		žene		muškarci		žene	
	domaći turisti	inozemni turisti	domaći turisti	inozemni turisti	domaći turisti	inozemni turisti	domaći turisti	inozemni turisti
UKUPNO	20 358	41 034	16 191	33 670	33 915	77 549	27 388	61 479
do 14 godina	1 421	2 240	1 392	1 834	2 819	4 549	2 341	3 445
15-24	2 439	4 749	2 416	4 864	4 422	9 392	4 221	9 249
25-34	4 807	8 755	3 975	7 195	8 075	17 584	6 978	13 471
35-44	5 427	8 790	4 057	6 234	8 618	16 089	6 548	11 198
45-54	3 638	8 251	2 533	5 906	5 676	14 671	4 077	10 555
55-64	2 007	5 409	1 397	4 650	3 208	9 931	2 298	8 172
od 65 i više	619	2 840	421	2 987	1 097	5 333	925	5 389

NOĆENJA DOMAĆIH I INOZEMNIH TURISTA PREMA DOBNIM SKUPINAMA U 2017.



METODOLOŠKA OBJAŠNENJA¹⁾

Izvor podataka

Podaci o turističkom prometu (broj dolazaka i noćenja turista) i smještajnim kapacitetima u 2017. preuzeti su iz administrativnih izvora sustava eVisitor koji je službeni središnji elektronički sustav za prijavu i odjavu turista.

Objavom Pravilnika o načinu vođenja popisa turista te o obliku i sadržaju obrasca prijave turista turističkoj zajednici (NN, br. 126/15.) sustav eVisitor službeno je postao središnji elektronički sustav za prijavu i odjavu turista u Republici Hrvatskoj

Do 2016. podaci o turističkom prometu prikupljali su se Mjesečnim izvještajem o dolascima i noćenjima turista (obrazac TU-11) i administrativnog izvora sustava eVisitor koji je u nadležnosti Hrvatske turističke zajednice.

NAPOMENA: Primjenom administrativnog izvora prikupljanja podataka o turističkom prometu u 2017. nisu obuhvaćeni poslovni subjekti spavaći i kušet-vagoni, te su zbog navedene promjene u obuhvatu mjesečni podaci za 2016. revidirani kako bi bili usporedivi s 2017. (isključeni su poslovni subjekti spavaći i kušet-vagoni).

Pravna osnova

Istraživanje se provodi prema Zakonu o službenoj statistici (NN, br. 103/03., 75/09., 59/12. i 12/03. - pročišćeni tekst) i Uredbi br. 692/2011. Europskog parlamenta i Vijeća o europskoj statistici turizma.

Obuhvat

Jedinice promatranja jesu svi poslovni subjekti (poduzeća/trgovačka društva, ustanove, udruge i njihovi dijelovi), obrtnici, fizičke osobe te kućanstva koja obavljaju djelatnost pružanja usluga smještaja turistima za kraći boravak.

Razvrstavanje smještajnih objekata izvršeno je prema Pravilniku o razvrstavanju, minimalnim uvjetima i kategorizaciji ugostiteljskih objekata (NN, br. 48/02., 108/02., 132/03., 73/04., 67/06., 88/07., 58/08., 62/09., 63/13., 33/14., 92/14., 54/16. i 56/16.), a smještajni objekti su: hoteli, hoteli baštine, aparthoteli, integralni hoteli, difuzni hoteli, hoteli posebnog standarda, turistički apartmani, pansioni, kampovi, prostori za kampiranje izvan prostora kampova, sobe za iznajmljivanje, apartmani, studio-apartmani, kuće za odmor, prenoćišta, hosteli, planinarski domovi, lovački domovi, učenički ili studentski domovi (kada su u njima smješteni turisti), gostionice s pružanjem usluga smještaja i nekategorizirani objekti.

Objekti za smještaj u kućanstvima i seljačkim kućanstvima prema Zakonu o ugostiteljskoj djelatnosti (NN, br. 85/15.) i prema Pravilniku o razvrstavanju i kategorizaciji objekata u kojima se pružaju ugostiteljske usluge u kućanstvu (NN, br. 9/16., 54/16. i 61/16.) jesu objekti u kojima iznajmljivač vlasnik pruža usluge smještaja u sobi, apartmanu i kući za odmor, do najviše 10 soba, odnosno 20 stalnih postelja te usluge smještaja u kampu, organiziranom na zemljištu koje iznajmljuje vlasnik, s najviše 10 smještajnih jedinica, odnosno za 30 gostiju istodobno.

Povjerljivi podaci su agregirani podaci kod kojih postoje razlozi za povjerljivost u skladu sa Zakonom o službenoj statistici (NN, br. 103/03., 75/09., 59/12. i 12/13. – pročišćeni tekst) i Uredbom EU br. 223/2009. o europskim statistikama i stoga se ne objavljuju.

Definicije

Turizam su aktivnosti osoba koje putuju i borave u mjestima izvan svoje uobičajene sredine, ne dulje od jedne godine zbog odmora, posla ili drugih razloga, osim zapošljavanja kod poslovnog subjekta sa sjedištem u mjestu posjeta.

eVisitor je središnji elektronički sustav za prijavu i odjavu turista koji funkcionalno povezuje sve turističke zajednice u Republici Hrvatskoj, a dostupan je putem interneta bez potrebe za posebnim instaliranjem na računalo. Popis turista u sustav eVisitor vodi se posebno za svaku pojedinu pravnu i fizičku osobu koja pruža uslugu noćenja u smještajnom objektu u kojem se obavlja ugostiteljska djelatnost. Prijava i odjava turista koji se upisuju u sustav eVisitor autentificira se na temelju sigurnog pristupa sustavu eVisitor autentifikacijskim protokolom koji sadržava cjelokupan proces i uvjete za sigurno i ispravno obavljanje elektroničke prijave i odjave turista. Uspostavljanje i održavanje sustava eVisitor u nadležnosti je Hrvatske turističke zajednice.

Turist je svaka osoba koja u mjestu izvan svog prebivališta provede najmanje jednu noć u ugostiteljskom ili drugom objektu za smještaj turista radi odmora ili rekreacije, zdravlja, studija, sporta, religije, obitelji, poslova, javnih misija ili skupova.

Domaći turist je svaka osoba s prebivalištem u Republici Hrvatskoj koja u nekom drugom mjestu Republike Hrvatske izvan mjesta svog prebivališta provede najmanje jednu noć u ugostiteljskom ili drugom objektu za smještaj turista.

Inozemni turist je svaka osoba s prebivalištem izvan Republike Hrvatske koja privremeno boravi u Republici Hrvatskoj i provede najmanje jednu noć u ugostiteljskom ili drugom objektu za smještaj turista.

Prebivalište je mjesto u kojem se osoba nastanila s namjerom da u njemu stalno živi.

Dolazak turista jest broj osoba (turista) koje su se prijavile i ostvarile noćenje u objektu koji pruža uslugu smještaja. U slučaju da turist promjeni objekt u kojem boravi dolazi do njegovog ponovnog registriranja i time do dvostrukosti u podacima zbog toga statistika evidentira broj dolazaka turista, a ne broj turista.

Noćenja turista jesu svaka registrirana noć osobe (turista) u objektu koji pruža uslugu smještaja.

Dobna skupina turista iskazuje se prema navršenim godinama života u trenutku boravka u turističkom smještajnom objektu.

Smještajni kapaciteti prikazuju se kao broj soba, apartmana, mjesta za kampiranje i broj ukupnih postelja. Primjenom Uredbe br. 692/2011. Europskog parlamenta i Vijeća o europskoj statistici turizma, kapacitet smještajnih objekata iskazuje se iz mjeseca u godini kada je bio najveći.

Stalne postelje jesu postelje koje su redovito raspoložive za iznajmljivanje gostima.

Iskorištenost postelja dobiva se dijeljenjem ukupnog broja ostvarenih noćenja u promatranom razdoblju s brojem postelja i brojem dana u kojem su postelje bile raspoložive tijekom promatranog razdoblja. Podaci su izraženi u postotku.

¹⁾ Izvor: Državni zavod za statistiku; Priopćenje, Turizam, br. 4.3.1. i Dolasci i noćenja turista 4.3.2.

Kratice		Znakovi
NKD 2007.	Nacionalna klasifikacija djelatnosti 2007.	∅ prosjek
NN	Narodne novine	- nema pojave
EU	Europska unija	% postotak
z	podatak zbog povjerljivosti nije objavljen	

Priredio i objavio Gradski ured za strategijsko planiranje i razvoj Grada
Odjel za statistiku
telefon: 01/610-1950, faks: 01/616-6098
<http://www.zagreb.hr/>
e-mail: statistika@zagreb.hr
Sv. Ćirila i Metoda 5, Zagreb