



ZAPOSLENOST I NEZAPOSLENOST 2016.

1.1. ZAPOSLENI I NEZAPOSLENI NA PODRUČJU GRADA ZAGREBA

	Zaposleni i nezaposleni, stanje 31. ožujka						
	2010.	2011.	2012.	2013.	2014.	2015.	2016.
Zaposleni - ukupno	408 864	397 365	398 890	390 469	383 967	389 888	401 639
Zaposleni u pravnim osobama svih oblika vlasništva	367 764	359 430	362 889	356 065	351 919	359 288	371 631
Zaposleni u obrtu i djelatnostima slobodnih profesija	40 479	37 348	35 426	33 864	31 521	30 082	29 502
Poljoprivrednici	621	587	575	540	527	518	506
Nezaposleni	37 327	41 368	41 869	47 055	48 243	41 484	36 008
Stopa registrirane nezaposlenosti, %	8,4	9,4	9,5	10,8	11,2	9,6	8,2

1.2. ZAPOSLENI NA PODRUČJU GRADA ZAGREBA PREMA PODRUČJIMA NKD-a 2007.

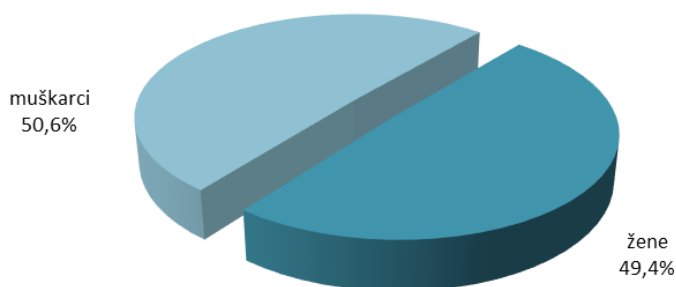
	Zaposleni, stanje 31. ožujka			
	2015.		2016.	
	ukupno	žene	ukupno	žene
UKUPNO	389 888	194 630	401 639	198 319
Poljoprivreda, šumarstvo i ribarstvo	1 719	649	1 723	701
Rudarstvo i vađenje	1 163	281	992	274
Prerađivačka industrija	41 081	14 881	42 966	15 191
Opskrba električnom energijom, plinom, parom i klimatizacija	3 411	997	3 276	1 024
Opskrba vodom; uklanjanje otpadnih voda, gospodarenje otpadom te djelatnosti sanacije okoliša	3 459	502	3 666	521
Građevinarstvo	21 670	2 605	22 486	2 641
Trgovina na veliko i na malo; popravak motornih vozila i motocikala	69 636	35 582	72 378	37 512
Prijevoz i skladištenje	19 358	4 988	20 038	5 287
Djelatnosti pružanja smještaja te pripreme i usluživanja hrane	14 764	7 059	16 174	7 263
Informacije i komunikacije	22 174	8 937	23 161	8 989
Financijske djelatnosti i djelatnosti osiguranja	20 040	13 349	19 966	13 361
Poslovanje nekretninama	3 501	1 883	4 155	1 926
Stručne, znanstvene i tehničke djelatnosti	34 044	17 602	34 162	17 140
Administrativne i pomoćne uslužne djelatnosti	20 822	9 244	22 151	9 784
Javna uprava i obrana; obvezno socijalno osiguranje	33 924	17 988	34 507	18 524
Obrazovanje	28 769	21 649	29 329	22 110
Djelatnosti zdravstvene zaštite i socijalne skrbi	29 668	23 778	29 759	23 140
Umjetnost, zabava i rekreacija	9 522	5 126	9 323	4 968
Ostale uslužne djelatnosti	10 614	7 073	11 014	7 623
Djelatnosti kućanstava kao poslodavaca; djelatnosti kućanstava koja proizvode različitu robu i pružaju različite usluge za vlastite potrebe	524	443	396	328
Nerazvrstani prema djelatnostima	25	14	17	12

1.3. ZAPOSLENI U PRAVNIM OSOBAMA SVIH OBLIKA VLASNIŠTVA PREMA PODRUČJIMA NKD-a 2007.

	Zaposleni, stanje 31. ožujka ¹⁾			
	2015.		2016.	
	ukupno	žene	ukupno	žene
UKUPNO	359 288	179 832	371 631	183 699
Poljoprivreda, šumarstvo i ribarstvo	1 050	388	1 100	438
Rudarstvo i vađenje	1 158	280	987	273
Prerađivačka industrija	36 897	13 042	38 942	13 417
Opskrba električnom energijom, plinom, parom i klimatizacija	3 411	997	3 276	1 024
Opskrba vodom; uklanjanje otpadnih voda, gospodarenje otpadom te djelatnosti sanacije okoliša	3 447	499	3 654	519
Građevinarstvo	19 645	2 439	20 488	2 490
Trgovina na veliko i na malo; popravak motornih vozila i motocikala	65 831	33 897	68 739	35 871
Prijevoz i skladištenje	17 294	4 898	17 959	5 203
Djelatnosti pružanja smještaja te pripreme i usluživanja hrane	10 975	5 311	12 535	5 575
Informacije i komunikacije	21 754	8 830	22 720	8 873
Financijske djelatnosti i djelatnosti osiguranja	19 983	13 324	19 872	13 316
Poslovanje nekretninama	3 416	1 844	4 079	1 886
Stručne, znanstvene i tehničke djelatnosti	29 668	15 100	29 804	14 642
Administrativne i pomoćne uslužne djelatnosti	20 086	8 824	21 355	9 316
Javna uprava i obrana; obvezno socijalno osiguranje	33 445	17 766	34 073	18 347
Obrazovanje	28 630	21 597	29 166	22 035
Djelatnosti zdravstvene zaštite i socijalne skrbi	27 321	21 906	27 393	21 252
Umjetnost, zabava i rekreacija	8 122	4 624	7 981	4 486
Ostale uslužne djelatnosti	7 155	4 266	7 508	4 736

¹⁾ Vidjeti metodološka objašnjenja.

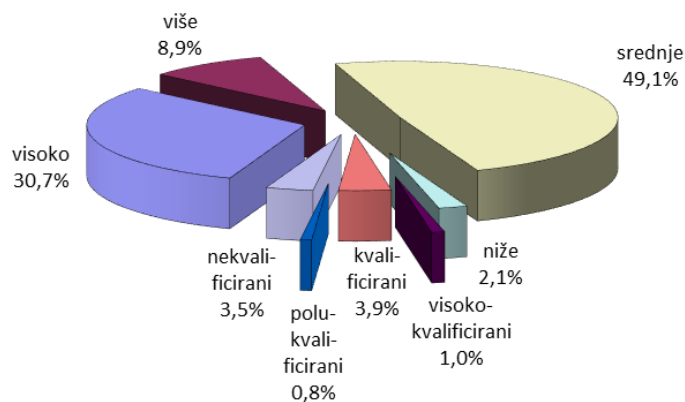
STRUKTURA ZAPOSLENIH U PRAVNIM OSOBAMA
PREMA SPOLU, STANJE 31. OŽUJKA 2016.



1.4. ZAPOSLENI U OBRTU I DJELATNOSTIMA SLOBODNIH PROFESIJA PREMA PODRUČJIMA NKD-a 2007.

	Zaposleni, stanje 31. ožujka			
	2015.		2016.	
	ukupno	žene	ukupno	žene
UKUPNO	30 082	14 590	29 502	14 412
Poljoprivreda, šumarstvo i ribarstvo	151	53	117	55
Rudarstvo i vađenje	5	1	5	1
Prerađivačka industrija	4 184	1 839	4 024	1 774
Opskrba električnom energijom, plinom, parom i klimatizacija	-	-	-	-
Opskrba vodom; uklanjanje otpadnih voda, gospodarenje otpadom te djelatnosti sanacije okoliša	12	3	12	2
Građevinarstvo	2 025	166	1 998	151
Trgovina na veliko i na malo; popravak motornih vozila i motocikala	3 805	1 685	3 639	1 641
Prijevoz i skladištenje	2 064	90	2 079	84
Djelatnosti pružanja smještaja te pripreme i usluživanja hrane	3 789	1 748	3 639	1 688
Informacije i komunikacije	420	107	441	116
Financijske djelatnosti i djelatnosti osiguranja	57	25	94	45
Poslovanje nekretninama	85	39	76	40
Stručne, znanstvene i tehničke djelatnosti	4 376	2 502	4 358	2 498
Administrativne i pomoćne uslužne djelatnosti	736	420	796	468
Javna uprava i obrana; obvezno socijalno osiguranje	479	222	434	177
Obrazovanje	139	52	163	75
Djelatnosti zdravstvene zaštite i socijalne skrbi	2 347	1 872	2 366	1 888
Umjetnost, zabava i rekreacija	1 400	502	1 342	482
Ostale uslužne djelatnosti	3 459	2 807	3 506	2 887
Djelatnosti kućanstava kao poslodavaca; djelatnosti kućanstava koja proizvode različitu robu i obavljaju različite usluge za vlastite potrebe	524	443	396	328
Djelatnosti izvanteritorijalnih organizacija i tijela	-	-	-	-
Nerazvrstani prema djelatnostima	25	14	17	12

STRUKTURA ZAPOSLENIH U PRAVNIM OSOBAMA
PREMA STUPNJU STRUČNOG OBRAZOVANJA, STANJE 31. OŽUJKA 2016.



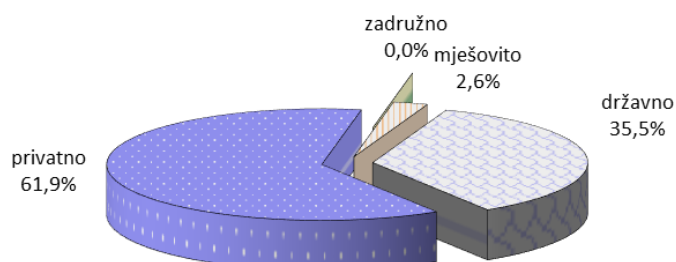
2.1. ZAPOSLENI U PRAVNIM OSOBAMA PREMA OBLICIMA VLASNIŠTVA I PODRUČJIMA NKD-a 2007.

stanje 31. ožujka 2016.

	Ukupno ¹⁾	Oblici vlasništva			
		državno	privatno	zadružno	mješovito
UKUPNO	342 042	121 538	211 718	61	8 725
Poljoprivreda, šumarstvo i ribarstvo	957	352	605	-	-
Rudarstvo i vađenje	974	309	289	-	376
Prerađivačka industrija	36 586	3 233	30 661	18	2 674
Opskrba električnom energijom, plinom, parom i klimatizacija	3 202	2 893	162	-	147
Opskrba vodom; uklanjanje otpadnih voda, gospodarenje otpadom te djelatnosti sanacije okoliša	3 573	2 513	1 060	-	-
Građevinarstvo	17 979	2 593	15 234	4	148
Trgovina na veliko i na malo; popravak motornih vozila i motocikala	61 851	670	60 191	19	971
Prijevoz i skladištenje	17 177	6 474	9 532	-	1 171
Djelatnosti pružanja smještaja te pripreme i usluživanja hrane	9 470	1 223	8 129	-	118
Informacije i komunikacije	20 317	3 440	16 877	-	-
Financijske djelatnosti i djelatnosti osiguranja	19 486	2 938	14 968	-	1 580
Poslovanje nekretninama	3 421	396	3 025	-	-
Stručne, znanstvene i tehničke djelatnosti	24 317	3 592	20 159	6	560
Administrativne i pomoćne uslužne djelatnosti	20 288	1 108	19 180	-	-
Javna uprava i obrana; obvezno socijalno osiguranje	34 058	33 949	76	-	33
Obrazovanje	28 775	26 112	2 565	-	98
Djelatnosti zdravstvene zaštite i socijalne skrbi	26 942	23 513	3 409	-	20
Umjetnost, zabava i rekreacija	7 225	4 688	2 224	-	313
Ostale uslužne djelatnosti	5 444	1 542	3 372	14	516

¹⁾ Vidjeti Metodološka objašnjenja.

STRUKTURA ZAPOSLENIH U PRAVNIM OSOBAMA
PREMA OBLICIMA VLASNIŠTVA, STANJE 31. OŽUJKA 2016.



2.2. ZAPOSLENI U PRAVNIM OSOBAMA PREMA VRSTI RADNOG ODNOSA, PODRUČJIMA NKD-a 2007. I SPOLU

stanje 31. ožujka 2016.

	Zaposleni u pravnim osobama							
	ukupno ¹⁾	žene	na neodređeno vrijeme		na određeno vrijeme		pripravnici i vježbenici	
			ukupno	žene	ukupno	žene	ukupno	žene
UKUPNO	342 042	172 529	286 989	145 142	53 370	26 393	1 683	994
Poljoprivreda, šumarstvo i ribarstvo	957	411	768	336	186	73	3	2
Rudarstvo i vađenje	974	267	926	260	37	4	11	3
Prerađivačka industrija	36 586	13 011	30 701	11 222	5 717	1 695	168	94
Opskrba električnom energijom, plinom, parom i klimatizacija	3 202	1 009	3 113	986	69	16	20	7
Opskrba vodom; uklanjanje otpadnih voda, gospodarenje otpadom te djelatnosti sanacije okoliša	3 573	513	3 306	481	267	32	-	-
Građevinarstvo	17 979	2 230	14 701	2 047	3 203	172	75	11
Trgovina na veliko i na malo; popravak motornih vozila i motocikala	61 851	33 260	49 356	25 700	12 357	7 471	138	89
Prijevoz i skladištenje	17 177	5 048	15 115	4 660	2 044	379	18	9
Djelatnosti pružanja smještaja te pripreme i usluživanja hrane	9 470	4 817	7 053	3 579	2 414	1 237	3	1
Informacije i komunikacije	20 317	8 040	18 546	7 291	1 700	724	71	25
Financijske djelatnosti i djelatnosti osiguranja	19 486	13 140	18 037	12 209	1 372	886	77	45
Poslovanje nekretninama	3 421	1 560	2 824	1 345	590	212	7	3
Stručne, znanstvene i tehničke djelatnosti	24 317	12 016	20 724	10 265	3 296	1 583	297	168
Administrativne i pomoćne uslužne djelatnosti	20 288	8 490	10 891	3 576	9 381	4 901	16	13
Javna uprava i obrana; obvezno socijalno osiguranje	34 058	18 335	31 530	17 086	2 367	1 158	161	91
Obrazovanje	28 775	21 917	24 419	18 866	3 898	2 724	458	327
Djelatnosti zdravstvene zaštite i socijalne skrbi	26 942	21 012	24 566	19 222	2 312	1 746	64	44
Umjetnost, zabava i rekreacija	7 225	4 212	5 911	3 411	1 262	772	52	29
Ostale uslužne djelatnosti	5 444	3 241	4 502	2 600	898	608	44	33

¹⁾ Vidjeti Metodološka objašnjenja.

2.3. ZAPOSLENI U PRAVNIM OSOBAMA PREMA STUPNJU STRUČNOG OBRAZOVANJA I PODRUČJIMA NKD-a 2007.

stanje 31. ožujka 2016.

	Ukupno ¹⁾	Stupanj stručnog obrazovanja										
		visoko				više	srednje	niže	visoko-kvalificirani	kvalificirani	polukvalificirani	nekvalificirani
		ukupno	doktori znanosti	magistri znanosti	ostali							
UKUPNO	342 042	105 111	7 270	4 799	93 042	30 396	167 859	7 273	3 288	13 274	2 850	11 991
Poljoprivreda, šumarstvo i ribarstvo	957	329	7	25	297	44	358	74	7	54	6	85
Rudarstvo i vađenje	974	445	6	23	416	45	380	6	33	56	1	8
Prerađivačka industrija	36 586	7 541	101	486	6 954	2 121	19 685	1 225	775	2 574	595	2 070
Opskrba električnom energijom, plinom, parom i klimatizacija	3 202	1 106	18	112	976	282	1 236	39	339	112	21	67
Opskrba vodom; uklanjanje otpadnih voda, gospodarenje otpadom te djelatnosti sanacije okoliša	3 573	254	1	26	227	136	1 709	111	184	412	102	665
Građevinarstvo	17 979	2 043	6	36	2 001	1 090	8 885	435	349	3 017	730	1 430
Trgovina na veliko i na malo; popravak motornih vozila i motocikala	61 851	11 305	51	320	10 934	3 745	41 587	873	319	2 275	252	1 495
Prijevoz i skladištenje	17 177	2 410	20	97	2 293	1 187	11 503	360	245	1 051	88	333
Djelatnosti pružanja smještaja te pripreme i usluživanja hrane	9 470	657	-	18	639	309	6 709	286	147	535	249	578
Informacije i komunikacije	20 317	10 022	98	556	9 368	2 074	7 828	85	123	99	24	62
Financijske djelatnosti i djelatnosti osiguranja	19 486	9 228	36	457	8 735	2 312	7 730	112	20	50	8	26
Poslovanje nekretninama	3 421	650	2	20	628	324	1 770	72	27	184	56	338
Stručne, znanstvene i tehničke djelatnosti	24 317	13 655	1 291	513	11 851	1 903	7 920	236	146	222	35	200
Administrativne i pomoćne uslužne djelatnosti	20 288	2 085	8	48	2 029	1 033	13 757	607	83	592	95	2 036
Javna uprava i obrana; obvezno socijalno osiguranje	34 058	15 397	299	790	14 308	3 047	14 155	252	136	700	86	285
Obrazovanje	28 775	16 256	3 867	472	11 917	5 607	4 271	606	159	588	120	1 168
Djelatnosti zdravstvene zaštite i socijalne skrbi	26 942	7 542	1 356	566	5 620	4 269	11 921	1 529	133	484	232	832
Umjetnost, zabava i rekreacija	7 225	2 331	78	130	2 123	462	3 819	264	27	136	29	157
Ostale uslužne djelatnosti	5 444	1 855	25	104	1 726	406	2 636	101	36	133	121	156

¹⁾ Vidjeti Metodološka objašnjenja.

2.4. ZAPOSLENE ŽENE U PRAVNIM OSOBAMA, PREMA STUPNJU STRUČNOG OBRAZOVANJA I PODRUČJIMA NKD-a 2007.

stanje 31. ožujka 2016.

	Ukupno ¹⁾	Stupanj stručnog obrazovanja										
		visoko				više	srednje	niže	visoko-kvalificirani	kvalificirani	polukvalificirani	nekvalificirani
		ukupno	doktori znanosti	magistri znanosti	ostali							
UKUPNO	172 529	59 691	3 554	2 600	53 537	18 122	78 257	4 647	546	3 544	1 117	6 605
Poljoprivreda, šumarstvo i ribarstvo	411	125	2	8	115	21	154	35	-	14	4	58
Rudarstvo i vađenje	267	178	4	9	165	18	60	4	2	3	-	2
Prerađivačka industrija	13 011	3 197	60	222	2 915	659	6 597	714	85	596	258	905
Opskrba električnom energijom, plinom, parom i klimatizacija	1 009	460	5	36	419	113	368	24	1	9	3	31
Opskrba vodom; uklanjanje otpadnih voda, gospodarenje otpadom te djelatnosti sanacije okoliša	513	121	-	13	108	39	261	25	-	15	6	46
Građevinarstvo	2 230	635	1	12	622	286	1 103	45	4	54	26	77
Trgovina na veliko i na malo; popravak motornih vozila i motocikala	33 260	6 378	23	169	6 186	1 814	22 529	424	151	1 131	88	745
Prijevoz i skladištenje	5 048	1 116	7	33	1 076	584	3 054	93	7	49	18	127
Djelatnosti pružanja smještaja te pripreme i usluživanja hrane	4 817	355	-	11	344	174	3 144	210	57	232	206	439
Informacije i komunikacije	8 040	4 297	40	261	3 996	705	2 933	34	7	29	8	27
Financijske djelatnosti i djelatnosti osiguranja	13 140	5 913	11	296	5 606	1 525	5 563	92	1	21	7	18
Poslovanje nekretninama	1 560	337	-	5	332	163	727	35	10	69	31	188
Stručne, znanstvene i tehničke djelatnosti	12 016	6 933	710	257	5 966	867	3 920	122	22	46	3	103
Administrativne i pomoćne uslužne djelatnosti	8 490	1 157	6	33	1 118	458	4 507	428	14	239	45	1 642
Javna uprava i obrana; obvezno socijalno osiguranje	18 335	9 388	144	425	8 819	1 543	6 721	226	43	203	42	169
Obrazovanje	21 917	11 313	1 762	301	9 250	5 148	3 207	574	60	397	106	1 112
Djelatnosti zdravstvene zaštite i socijalne skrbi	21 012	5 215	710	363	4 142	3 553	9 646	1 295	59	299	214	731
Umjetnost, zabava i rekreacija	4 212	1 382	59	86	1 237	238	2 227	194	9	61	13	88
Ostale uslužne djelatnosti	3 241	1 191	10	60	1 121	214	1 536	73	14	77	39	97

¹⁾ Vidjeti Metodološka objašnjenja.

2.5. ZAPOSLENI U PRAVNIM OSOBAMA PREMA STAROSTI I SPOLU I PODRUČJIMA NKD-a 2007.

stanje 31. ožujka 2016.

		Ukupno ¹⁾	Godine starosti										
			do 18 godina	19 - 24	25 - 29	30 - 34	35 - 39	40 - 44	45 - 49	50 - 54	55 - 59	60 - 64	65 i više
UKUPNO	ukupno	342 042	294	13 979	37 207	52 635	55 548	49 953	43 601	39 926	31 955	15 249	1 695
	žene	172 529	109	5 763	18 324	26 364	27 885	25 427	23 095	21 664	16 547	6 793	558
Poljoprivreda, šumarstvo i ribarstvo	ukupno	957	2	37	78	92	151	142	136	164	106	46	3
	žene	411	-	7	25	35	67	69	57	85	51	14	1
Rudarstvo i vađenje	ukupno	974	-	8	83	130	154	137	138	145	144	28	7
	žene	267	-	-	25	37	41	44	39	40	37	4	-
Prerađivačka industrija	ukupno	36 586	35	1 651	3 799	5 322	5 490	5 055	4 502	4 943	4 064	1 604	121
	žene	13 011	9	384	1 161	1 735	2 000	1 920	1 903	2 090	1 429	358	22
Opskrba električnom energijom, plinom, parom i klimatizacija	ukupno	3 202	-	28	242	413	455	409	458	480	500	215	2
	žene	1 009	-	7	89	161	151	136	128	161	135	41	-
Opskrba vodom; uklanjanje otpadnih voda, gospodarenje otpadom te djelatnosti sanacije okoliša	ukupno	3 573	2	112	241	406	516	575	583	529	420	182	7
	žene	513	-	8	30	56	71	75	90	86	77	20	-
Građevinarstvo	ukupno	17 979	15	852	1 636	2 620	2 755	2 452	2 271	2 314	2 070	918	76
	žene	2 230	-	43	148	330	374	322	281	359	278	86	9
Trgovina na veliko i na malo; popravak motornih vozila i motocikala	ukupno	61 851	123	3 897	8 197	11 031	11 560	9 189	7 216	5 369	3 693	1 349	227
	žene	33 260	60	2 026	4 694	6 117	6 076	4 842	4 010	2 968	1 948	455	64
Prijevoz i skladištenje	ukupno	17 177	7	461	1 079	1 891	2 453	2 904	2 848	2 703	2 073	732	26
	žene	5 048	-	89	297	518	738	987	880	871	547	117	4
Djelatnosti pružanja smještaja te pripreme i usluživanja hrane	ukupno	9 470	20	1 170	1 679	1 434	1 235	1 036	993	920	671	294	18
	žene	4 817	11	542	739	613	551	537	643	615	417	142	7
Informacije i komunikacije	ukupno	20 317	19	466	2 713	3 991	4 055	3 621	2 391	1 606	979	425	51
	žene	8 040	7	143	1 048	1 515	1 584	1 453	1 016	697	426	143	8
Financijske djelatnosti i djelatnosti osiguranja	ukupno	19 486	2	256	1 831	3 854	4 000	3 489	2 285	1 744	1 472	505	48
	žene	13 140	1	145	1 180	2 567	2 641	2 431	1 595	1 200	1 074	285	21
Poslovanje nekretninama	ukupno	3 421	1	169	378	472	505	460	474	452	341	154	15
	žene	1 560	-	43	160	217	218	226	259	232	148	53	4
Stručne, znanstvene i tehničke djelatnosti	ukupno	24 317	13	581	3 438	4 367	4 452	3 348	2 524	2 147	1 898	1 228	321
	žene	12 016	4	226	1 814	2 228	2 253	1 650	1 340	1 106	906	424	65
Administrativne i pomoćne uslužne djelatnosti	ukupno	20 288	39	1 935	3 199	3 213	2 994	2 372	2 251	2 128	1 547	555	55
	žene	8 490	8	543	1 221	1 302	1 213	1 124	1 198	1 084	632	150	15
Javna uprava i obrana; obvezno socijalno osiguranje	ukupno	34 058	1	395	2 121	3 925	5 270	5 919	5 645	4 692	3 854	2 020	216
	žene	18 335	1	110	940	2 071	3 030	3 097	2 829	2 640	2 374	1 131	112
Obrazovanje	ukupno	28 775	4	292	2 372	4 017	3 964	3 897	3 866	4 268	3 498	2 315	282
	žene	21 917	2	219	1 812	3 069	2 970	3 029	3 102	3 397	2 662	1 544	111
Djelatnosti zdravstvene zaštite i socijalne skrbi	ukupno	26 942	2	1 148	2 718	3 594	3 516	3 192	3 450	3 950	3 343	1 877	152
	žene	21 012	-	829	2 017	2 697	2 756	2 506	2 832	3 188	2 690	1 415	82
Umjetnost, zabava i rekreacija	ukupno	7 225	3	299	725	980	1 142	1 003	907	815	763	553	35
	žene	4 212	2	239	487	572	617	542	497	504	441	294	17
Ostale uslužne djelatnosti	ukupno	5 444	6	222	678	883	881	753	663	557	519	249	33
	žene	3 241	4	160	437	524	534	437	396	341	275	117	16

¹⁾ Vidjeti Metodološka objašnjenja.

3.1. ZAPOSLENI U PRAVNIM OSOBAMA PO GRADSKIM ČETVRTIMA PREMA PODRUČJIMA NKD-a 2007.

stanje 31. ožujka 2016.

	UKUPNO gradske četvrti ¹⁾		Donji Grad		Gornji Grad - Medveščak		Trnje		Maksimir		Peščenica - Žitnjak	
	ukupno	žene	ukupno	žene	ukupno	žene	ukupno	žene	ukupno	žene	ukupno	žene
UKUPNO	336 628	169 001	54 066	29 639	20 920	13 252	58 281	26 511	21 142	13 363	38 378	17 203
Poljoprivreda, šumarstvo i ribarstvo	934	436	320	141	13	7	22	6	133	50	55	13
Rudarstvo i vađenje	954	266	362	143	1	-	11	1	-	-	188	48
Prerađivačka industrija	35 992	12 798	1 688	831	750	376	2 316	783	2 501	1 349	7 832	2 603
Opskrba električnom energijom, plinom, parom i klimatizacija	3 170	1 002	465	159	12	6	1 844	676	1	-	319	92
Opskrba vodom; uklanjanje otpadnih voda, gospodarenje otpadom te djelatnosti sanacije okoliša	3 387	497	18	3	2	-	2 772	405	35	6	234	37
Građevinarstvo	18 109	2 238	1 662	227	802	213	1 982	276	1 204	118	2 219	285
Trgovina na veliko i na malo; popravak motornih vozila i motocikala	59 012	31 057	4 091	2 729	2 339	1 681	5 954	2 957	2 432	1 438	10 045	4 491
Prijevoz i skladištenje	16 362	4 829	3 321	1 361	672	443	5 215	1 100	225	115	575	134
Djelatnosti pružanja smještaja te pripreme i usluživanja hrane	9 671	4 728	2 485	1 152	836	387	940	499	514	278	849	472
Informacije i komunikacije	20 749	8 065	3 970	1 802	734	225	6 414	2 469	503	149	2 469	849
Financijske djelatnosti i djelatnosti osiguranja	19 484	13 085	4 142	2 887	1 361	953	7 276	4 782	281	217	1 696	992
Poslovanje nekretninama	3 301	1 493	660	357	257	120	506	242	44	23	887	469
Stručne, znanstvene i tehničke djelatnosti	24 101	11 951	3 698	2 207	2 347	1 279	5 314	2 894	1 175	576	2 409	1 136
Administrativne i pomoćne uslužne djelatnosti	19 335	8 155	3 351	1 483	279	122	5 223	1 813	1 299	881	3 073	1 804
Javna uprava i obrana; obvezno socijalno osiguranje	33 796	18 162	12 230	5 925	2 676	1 818	6 216	4 115	696	468	1 695	1 070
Obrazovanje	28 852	21 941	4 911	3 465	3 542	2 436	3 142	1 932	2 326	1 686	2 419	1 775
Djelatnosti zdravstvene zaštite i socijalne skrbi	26 830	20 926	3 091	2 598	3 138	2 467	1 082	558	7 172	5 639	688	546
Umjetnost, zabava i rekreacija	7 216	4 185	2 030	1 166	697	410	1 329	715	324	167	272	164
Ostale uslužne djelatnosti	5 373	3 187	1 571	1 003	462	309	723	288	277	203	454	223

¹⁾ Vidjeti Metodološka objašnjenja

3.1. ZAPOSLENI U PRAVNIM OSOBAMA PO GRADSKIM ČETVRTIMA PREMA PODRUČJIMA NKD-a 2007.

nastavak

stanje 31. ožujka 2016.

	Novi Zagreb - istok		Novi Zagreb - zapad		Trešnjevka - sjever		Trešnjevka - jug		Črnomerec		Gornja Dubrava	
	ukupno	žene	ukupno	žene	ukupno	žene	ukupno	žene	ukupno	žene	ukupno	žene
UKUPNO	15 050	7 941	19 703	9 063	22 095	9 243	10 393	5 042	21 859	12 168	9 383	5 794
Poljoprivreda, šumarstvo i ribarstvo	85	36	35	19	93	56	3	2	9	3	10	4
Rudarstvo i vađenje	309	67	37	-	-	-	7	1	39	6	-	-
Prerađivačka industrija	1 179	425	3 009	1 028	3 581	942	1 214	400	3 023	1 552	820	409
Opskrba električnom energijom, plinom, parom i klimatizacija	20	-	49	3	291	42	19	5	-	-	9	1
Opskrba vodom; uklanjanje otpadnih voda, gospodarenje otpadom te djelatnosti sanacije okoliša	32	9	49	4	5	1	17	3	44	6	-	-
Građevinarstvo	682	60	1 038	155	2 251	248	1 358	135	465	53	250	35
Trgovina na veliko i na malo; popravak motornih vozila i motocikala	4 688	2 701	6 319	3 253	3 462	1 696	2 072	1 273	1 369	795	2 733	1 684
Prijevoz i skladištenje	912	264	1 472	353	694	223	301	39	229	62	198	91
Djelatnosti pružanja smještaja te pripreme i usluživanja hrane	495	300	666	296	878	407	605	303	214	106	246	126
Informacije i komunikacije	1 291	557	1 500	659	1 464	574	1 094	399	318	93	193	61
Financijske djelatnosti i djelatnosti osiguranja	419	267	401	272	571	402	355	232	604	409	61	43
Poslovanje nekretninama	103	44	102	50	125	48	54	21	21	7	361	37
Stručne, znanstvene i tehničke djelatnosti	1 301	607	1 579	541	2 188	797	815	342	1 006	603	367	150
Administrativne i pomoćne uslužne djelatnosti	371	200	513	194	1 674	482	300	163	334	214	134	38
Javna uprava i obrana; obvezno socijalno osiguranje	823	611	740	430	1 189	748	-	-	7 025	2 653	105	70
Obrazovanje	1 480	1 219	1 113	975	1 599	1 292	1 544	1 326	1 190	940	1 243	1 062
Djelatnosti zdravstvene zaštite i socijalne skrbi	368	300	687	587	760	648	186	123	5 673	4 456	2 205	1 649
Umjetnost, zabava i rekreacija	232	161	132	66	913	428	274	168	185	122	330	244
Ostale uslužne djelatnosti	260	113	262	178	357	209	175	107	111	88	118	90

3.1. ZAPOSLENI U PRAVNIM OSOBAMA PO GRADSKIM ČETVRTIMA PREMA PODRUČJIMA NKD-a 2007.

nastavak

stanje 31. ožujka 2016.

	Donja Dubrava		Stenjevec		Podsused - Vrapče		Podsljeme		Sesvete		Brezovica	
	ukupno	žene	ukupno	žene	ukupno	žene	ukupno	žene	ukupno	žene	ukupno	žene
UKUPNO	4 412	2 178	13 528	5 558	11 751	5 385	1 474	684	13 185	5 401	1 008	576
Poljoprivreda, šumarstvo i ribarstvo	17	15	6	-	17	9	2	1	69	40	45	34
Rudarstvo i vađenje	-	-	-	-	-	-	-	-	-	-	-	-
Prerađivačka industrija	426	54	2 242	533	2 733	727	29	3	2 478	721	171	62
Opskrba električnom energijom, plinom, parom i klimatizacija	18	4	71	5	30	9	-	-	22	-	-	-
Opskrba vodom; uklanjanje otpadnih voda, gospodarenje otpadom te djelatnosti sanacije okoliša	5	-	107	8	27	8	-	-	40	7	-	-
Građevinarstvo	450	57	1 362	142	1 051	101	290	28	1 018	99	25	6
Trgovina na veliko i na malo; popravak motornih vozila i motocikala	1 512	778	4 379	2 126	3 119	1 432	439	233	3 927	1 739	132	51
Prijevoz i skladištenje	128	38	1 025	267	276	94	21	6	1 063	233	35	6
Djelatnosti pružanja smještaja te pripreme i usluživanja hrane	113	54	310	146	172	49	90	25	252	124	6	4
Informacije i komunikacije	85	21	355	123	190	52	42	13	117	16	10	3
Financijske djelatnosti i djelatnosti osiguranja	161	116	571	409	1 452	1 013	3	2	130	89	-	-
Poslovanje nekretninama	8	4	60	33	46	15	19	4	48	19	-	-
Stručne, znanstvene i tehničke djelatnosti	424	211	416	181	330	101	147	54	371	180	214	92
Administrativne i pomoćne uslužne djelatnosti	421	289	982	265	123	30	68	34	1 188	142	2	1
Javna uprava i obrana; obvezno socijalno osiguranje	-	-	-	-	127	93	-	-	274	161	-	-
Obrazovanje	417	355	908	801	920	823	264	235	1 600	1 408	234	211
Djelatnosti zdravstvene zaštite i socijalne skrbi	77	63	512	363	885	662	16	14	235	212	55	41
Umjetnost, zabava i rekreacija	87	77	108	96	82	62	29	19	192	120	-	-
Ostale uslužne djelatnosti	63	42	114	60	171	105	15	13	161	91	79	65

4.1. NEZAPOSLENE OSOBE¹⁾

stanje 31. ožujka

	2006.	2007.	2008.	2009.	2010.	2011.	2012.	2013.	2014.	2015.	2016.
UKUPNO	39 137	34 334	27 808	28 513	37 327	41 368	41 869	47 055	48 243	41 484	36 008
muškarci	15 525	13 637	11 286	11 987	19 476	20 238	20 654	23 585	23 654	20 174	17 043
žene	23 612	20 697	16 522	16 526	17 851	21 130	21 215	23 470	24 589	21 310	18 965

¹⁾ Podaci o nezaposlenima preuzeti od Hrvatskog zavoda za zapošljavanje - Područni ured Zagreb, Mjesečni statistički bilten.

4.2. NEZAPOSLENE OSOBE¹⁾ PO GRADSKIM ČETVRTIMA

Gradska četvrt	2016.							
	stanje 31. ožujka		stanje 30. lipnja		stanje 30. rujna		stanje 31. prosinca	
	ukupno	žene	ukupno	žene	ukupno	žene	ukupno	žene
GRAD ZAGREB	36 008	18 965	31 311	17 038	30 896	17 076	30 307	16 548
Donji grad	1 564	813	1 415	738	1 423	748	1 424	755
Gornji Grad - Medveščak	1 085	609	990	550	960	548	1 001	547
Trnje	1 902	1 023	1 686	921	1 659	918	1 654	931
Maksimir	2 009	1 059	1 841	984	1 814	998	1 741	939
Peščenica - Žitnjak	3 323	1 756	2 912	1 579	2 913	1 623	2 851	1 559
Novi Zagreb - istok	2 443	1 252	2 194	1 138	2 201	1 177	2 172	1 143
Novi Zagreb - zapad	2 875	1 529	2 455	1 380	2 456	1 395	2 362	1 325
Trešnjevka - sjever	2 628	1 349	2 319	1 243	2 336	1 290	2 289	1 233
Trešnjevka - jug	2 567	1 319	2 255	1 197	2 240	1 190	2 252	1 215
Črnomerec	1 701	851	1 424	733	1 421	744	1 420	736
Gornja Dubrava	3 216	1 662	2 819	1 542	2 735	1 497	2 637	1 429
Donja Dubrava	2 175	1 148	1 838	1 026	1 793	1 025	1 775	996
Stenjevac	2 045	1 067	1 779	970	1 750	954	1 712	916
Podsused - Vrapče	2 127	1 150	1 892	1 047	1 847	1 027	1 752	948
Podsljeme	726	388	619	358	606	350	597	330
Sesvete	3 161	1 746	2 492	1 419	2 367	1 374	2 315	1 339
Brezovica	461	244	381	213	375	218	353	207

¹⁾ Podaci o nezaposlenima preuzeti su od Hrvatskog zavoda za zapošljavanje, Područni ured Zagreb, Mjesečni statistički bilten.

METODOLOŠKA OBJAŠNJENJA¹⁾

Izvor podataka

Podaci o zaposlenima rezultat su redovitog Godišnjeg istraživanja o zaposlenima i isplaćenju plaći, prikupljeni izvještajem (obrazac RAD-1G), koje ispunjavaju pravne osobe na temelju evidencije o zaposlenima i plaći. Broj zaposlenih iskazan je sa **stanjem 31. ožujka** u godini.

Zaposleni u obrtu i djelatnostima slobodnih profesija obrađuju se na temelju podataka matične evidencije o aktivnim osiguranicima mirovinskog osiguranja, a podaci su preuzeti od Državnog zavoda za statistiku.

Podaci o zaposlenim osiguranicima poljoprivrednicima dobiveni su od Hrvatskog zavoda za mirovinsko osiguranje, Središnja služba Zagreb.

Obuhvat i usporedivost

Istraživanjem o zaposlenima i plaći obuhvaćene su pravne osobe svih oblika vlasništva i svih oblika organiziranosti. Obuhvaćeni su zaposleni koji imaju zasnovan radni odnos bez obzira na vrstu radnog odnosa i duljinu radnog vremena. U podatke su uključene procjene broja zaposlenih u pravnim osobama koje imaju manje od 10 zaposlenih, a nisu dostavili izvještaj. Nisu obuhvaćeni zaposleni u obrtu i slobodnim profesijama ni poljoprivrednici.

U broj zaposlenih prema oblicima vlasništva procjena broja zaposlenih u pravnim osobama koje imaju manje od 10 zaposlenih uključena je u privatno vlasništvo.

U zaposlene prema oblicima vlasništva, stupnju stručnog obrazovanja, starosti i spolu, vrsti radnog odnosa te zaposlenima po gradskim četvrtima, **nije uključena procjena broja zaposlenih u pravnim osobama koje imaju manje od 10 zaposlenih, a nisu dostavili izvještaj**, jer se obrada prema navedenim obilježjima vrši samo na temelju dostavljenih izvještaja. Zbog toga se razlikuju podaci o broju ukupno zaposlenih u pravnim osobama i broju zaposlenih prema navedenim obilježjima.

U zaposlenima u obrtu i djelatnostima slobodnih profesija, obuhvaćeni su vlasnici i zaposleni prijavljeni službama Hrvatskog zavoda za mirovinsko osiguranje.

Podaci o zaposlenima po gradskim četvrtima iskazani su prema sjedištu pravne osobe, a za nezaposlene prema prebivalištu nezaposlene osobe.

Definicije

Zaposleni su osobe koje su zasnovala radni odnos s poslodavcem na određeno ili neodređeno vrijeme, nezavisno o duljini radnog vremena i vlasništvu pravne osobe.

Zaposlenik u obrtu ili u slobodnoj profesiji osoba je koja ima ugovor o radu s poslodavcem na neodređeno ili određeno vrijeme.

Nezaposleni su osobe sposobne za rad, u dobi od 15 do 65 godina, koje su prijavljene u Hrvatskom zavodu za zapošljavanje kao tražitelji posla, redovito se prijavljuju, a nisu u radnom odnosu.

Stopa registrirane nezaposlenosti izračunava se kao odnos nezaposlenih prema ukupnome aktivnom stanovništvu.

Stupanj stručnog obrazovanja podrazumijeva najvišu obrazovnu razinu koju je zaposleni stekao završavanjem odgovarajuće škole, završavanjem tečaja ili polaganjem ispita kojima se dobiva obrazovni stupanj ili provjeravanjem stručnosti koju organizira poslovni subjekt. Za svaki stupanj stručnog obrazovanja osoba posjeduje odgovarajući službeni dokument (diplomu, svjedodžbu, rješenje ili uvjerenje). Osobe koje nemaju neki od ovih i njima ravan dokument, smatraju se nekvalificiranim radnicima.

¹⁾ Izvor: Državni zavod za statistiku; Priopćenja: Zaposleni prema spolu i djelatnostima, stanje 31. ožujka, br. 9.2.3. i Zaposleni prema području djelatnosti i po županijama, stanje 31. ožujka 2016., br. 9.2.4.

Kratice

NKD 2007. Nacionalna klasifikacija djelatnosti 2007.
NN Narodne novine

Znakovi

% postotak
- nema pojave

Priredio i objavio Gradski ured za strategijsko planiranje i razvoj Grada
Odjel za statistiku
telefon: 01/610-1950, faks: 01/616-6098
<http://www.zagreb.hr/>
e-mail: statistika@zagreb.hr
Sv. Ćirila i Metoda 5, Zagreb