



INVESTICIJE 2017.

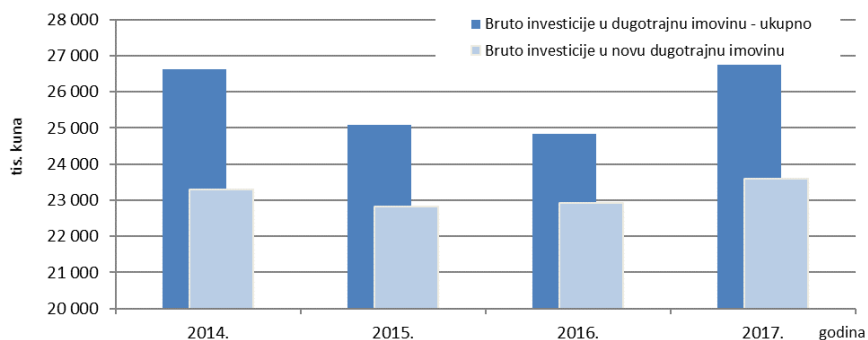
1. BRUTO INVESTICIJE U DUGOTRAJNU IMOVINU

Bruto investicije	2014.	2015.	2016.	2017.	tis. kuna
					Indeksi 2017. 2016.
Ukupno u dugotrajnu imovinu	26 625 502	25 078 833	24 830 422	26 758 964	107,8
U novu dugotrajnu imovinu	23 291 397	22 828 609	22 924 846	23 586 374	102,9
U rabljenu dugotrajnu imovinu	3 334 105	2 250 224	1 905 576	3 172 590	166,5

2. BRUTO INVESTICIJE U DUGOTRAJNU IMOVINU PREMA VRSTAMA IMOVINE

Vrsta imovine	2014.	2015.	2016.	2017.	tis. kuna
					Indeksi 2017. 2016.
Ukupno	26 625 502	25 078 833	24 830 422	26 758 964	107,8
Građevinski objekti, prostori i građevine	11 530 779	9 765 159	8 928 996	9 389 612	105,2
Postrojenja i oprema s montažom	7 415 869	7 782 264	7 737 127	8 638 114	111,6
Transportna imovina	4 135 346	4 207 516	4 592 512	4 640 210	101,0
Intelektualna imovina	1 277 485	1 354 658	1 738 920	1 908 940	109,8
Ostala imovina	2 266 023	1 969 236	1 832 867	2 182 088	119,1

G 1. BRUTO INVESTICIJE U DUGOTRAJNU IMOVINU

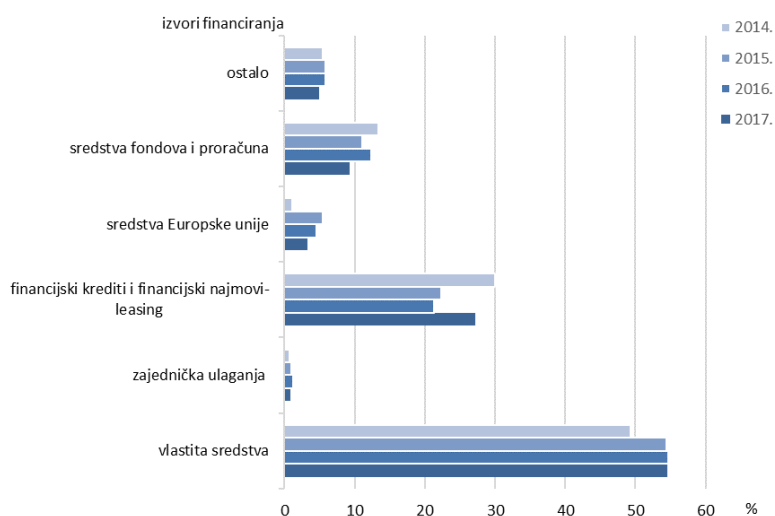


3. IZVORI FINANCIRANJA/STJECANJA INVESTICIJA U DUGOTRAJNU IMOVINU PREMA OSNOVNIM IZVORIMA FINANCIRANJA U 2017.

tis. kuna

Djelatnost investitora	Ukupno	Iz vlastitih sredstava	Zajednička ulaganja (domaća i inozemna)	Iz financijskih kredita i financijskih najmova-leasinga	Iz sredstava Europske unije	Iz sredstava fondova i proračuna	Ostalo
Ukupno	26 758 964	14 570 642	207 838	7 288 482	890 355	2 484 131	1 317 516
A Poljoprivreda, šumarstvo i ribarstvo	656 453	296 999	-	96 441	9 643	-	253 370
B Rudarstvo i vađenje	61 248	61 248	-	-	-	-	-
C Prerađivačka industrija	2 743 055	2 542 342	3 607	148 085	24 220	4 474	20 327
D Opskrba električnom energijom, plinom, parom i klimatizacija	3 021 733	1 760 953	43 582	897 655	1 445	-	318 098
E Opskrba vodom; uklanjanje otpadnih voda, gospodarenje otpadom te djelatnost sanacije okoliša	885 368	74 025	86 638	637 475	26 907	13 811	46 512
F Građevinarstvo	1 578 709	331 133	-	319 060	136 348	788 037	4 131
G Trgovina na veliko i na malo; popravak motornih vozila i motocikala	2 808 055	2 482 540	9 832	309 406	-	-	6 277
H Prijevoz i skladištenje	1 756 371	1 136 122	17 608	228 178	296 585	71 778	6 100
I Djelatnost pružanja smještaja te pripreme i usluživanja hrane	708 058	209 673	-	495 977	90	1 521	797
J Informacije i komunikacije	3 090 748	2 823 579	-	43 444	87 403	31 307	105 015
K Financijske djelatnosti i djelatnosti osiguranja	3 058 573	1 303 804	-	1 723 868	-	-	30 901
L Poslovanje nekretninama	969 154	570 639	42 621	255 038	-	54 242	46 614
M Stručne, znanstvene i tehničke djelatnosti	676 694	276 513	-	345 109	9 197	24 232	21 643
N Administrativne i pomoćne uslužne djelatnosti	1 596 331	153 700	-	1 386 362	-	-	56 269
O Javna uprava i obrana; obvezno socijalno osiguranje	2 455 207	145 681	189	313 544	277 469	1 390 890	327 434
P Obrazovanje	108 443	49 074	106	7 349	4 172	24 721	23 021
Q Djelatnost zdravstvene zaštite i socijalne skrbi	179 438	92 180	130	5 808	15 411	55 036	10 873
R Umjetnost, zabava i rekreacija	343 281	239 015	3 525	75 593	858	20 859	3 431
S Ostale uslužne djelatnosti	62 045	21 422	-	90	607	3 223	36 703

G 2. STRUKTURA IZVORA FINANCIRANJA DUGOTRAJNE IMOVINE OD 2014. DO 2017.

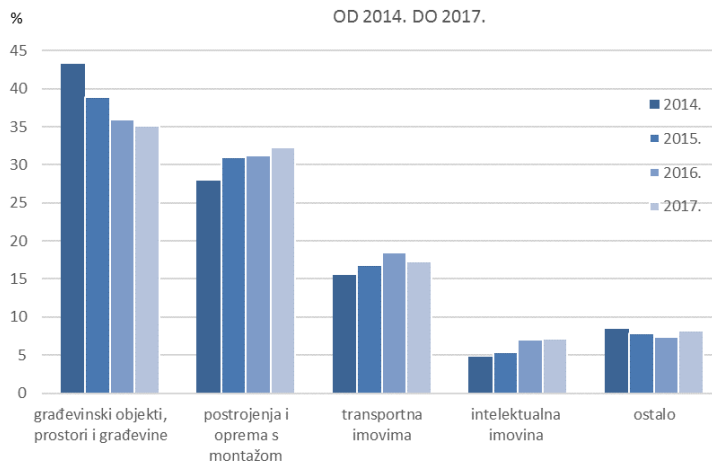


4. BRUTO INVESTICIJE U DUGOTRAJNU IMOVINU PREMA VRSTAMA IMOVINE, SJEDIŠTU I DJELATNOSTI INVESTITORA U 2017.

tis. kuna

Djelatnost investitora	Ukupno	Građevinski objekti, prostori i građevine	Postrojenja i oprema s montažom	Transportna imovina	Intelektualna imovina	Ostalo
Ukupno	26 758 964	9 389 612	8 638 114	4 640 210	1 908 940	2 182 088
A Poljoprivreda, šumarstvo i ribarstvo	656 453	78 928	81 163	53 082	235	443 045
B Rudarstvo i vađenje	61 248	2 621	45 607	2 680	10 167	173
C Prerađivačka industrija	2 743 055	782 772	1 687 141	53 447	110 987	108 708
D Opskrba električnom energijom, plinom, parom i klimatizacija	3 021 733	830 519	1 964 997	64 808	58 360	103 049
E Opskrba vodom; uklanjanje otpadnih voda, gospodarenje otpadom te djelatnost sanacije okoliša	885 368	525 252	66 002	83 637	1 601	208 876
F Građevinarstvo	1 578 709	1 199 987	92 531	59 666	13 496	213 029
G Trgovina na veliko i na malo; popravak motornih vozila i motocikala	2 808 055	1 123 468	970 964	212 312	60 423	440 888
H Prijevoz i skladištenje	1 756 371	846 759	352 726	481 457	53 313	22 116
I Djelatnost pružanja smještaja te pripreme i usluživanja hrane	708 058	521 446	127 010	8 660	1 798	49 144
J Informacije i komunikacije	3 090 748	484 430	1 429 601	6 786	1 040 336	129 595
K Financijske djelatnosti i djelatnosti osiguranja	3 058 573	374 444	310 667	1 965 694	335 837	71 931
L Poslovanje nekretninama	969 154	796 801	50 187	3 003	547	118 616
M Stručne, znanstvene i tehničke djelatnosti	676 694	427 148	106 614	25 053	48 127	69 752
N Administrativne i pomoćne uslužne djelatnosti	1 596 331	24 866	111 087	1 402 028	24 002	34 348
O Javna uprava i obrana; obvezno socijalno osiguranje	2 455 207	1 193 244	813 784	193 846	121 658	132 675
P Obrazovanje	108 443	25 518	74 774	3 634	2 943	1 574
Q Djelatnost zdravstvene zaštite i socijalne skrbi	179 438	45 381	117 007	7 936	6 445	2 669
R Umjetnost, zabava i rekreacija	343 281	91 846	212 965	7 978	17 926	12 566
S Ostale uslužne djelatnosti	62 045	14 182	23 287	4 503	739	19 334

G 3. BRUTO INVESTICIJE U DUGOTRAJNU IMOVINU PREMA VRSTAMA IMOVINE OD 2014. DO 2017.

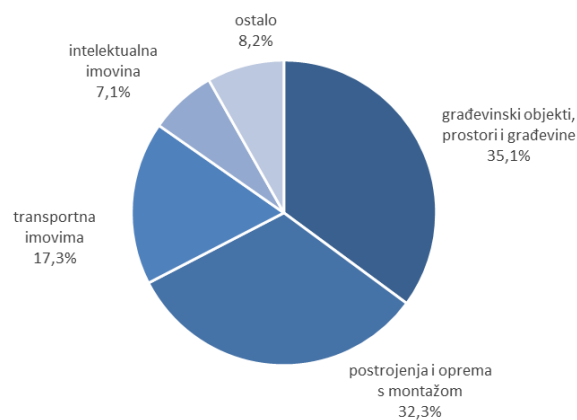


5. BRUTO INVESTICIJE U NOVU DUGOTRAJNU IMOVINU PREMA VRSTAMA IMOVINE, SJEDIŠTU I DJELATNOSTI INVESTITORA U 2017.

tis. kuna

Djelatnost investitora	Ukupno	Građevinski objekti, prostori i građevine	Postrojenja i oprema s montažom	Transportna imovina	Intelektualna imovina	Ostalo
Ukupno	23 586 374	7 953 764	8 389 307	4 238 500	1 906 619	1 098 184
A Poljoprivreda, šumarstvo i ribarstvo	644 389	70 897	80 961	53 082	235	439 214
B Rudarstvo i vađenje	61 128	2 621	45 487	2 680	10 167	173
C Prerađivačka industrija	2 563 979	690 551	1 663 567	36 408	110 983	62 470
D Opskrba električnom energijom, plinom, parom i klimatizacija	3 017 172	830 519	1 964 960	64 350	58 356	98 987
E Opskrba vodom; uklanjanje otpadnih voda, gospodarenje otpadom te djelatnost sanacije okoliša	687 338	524 201	58 083	80 782	1 601	22 671
F Građevinarstvo	1 280 367	1 121 709	80 974	41 752	13 496	22 436
G Trgovina na veliko i na malo; popravak motornih vozila i motocikala	2 145 880	940 912	879 183	169 534	60 225	96 026
H Prijevoz i skladištenje	1 713 881	833 815	352 705	453 503	53 313	20 545
I Djelatnost pružanja smještaja te pripreme i usluživanja hrane	196 220	113 981	63 538	5 686	1 798	11 217
J Informacije i komunikacije	3 069 984	474 641	1 421 565	6 654	1 040 336	126 788
K Financijske djelatnosti i djelatnosti osiguranja	2 550 275	118 194	309 731	1 757 022	335 837	29 491
L Poslovanje nekretninama	715 632	656 779	48 934	1 859	547	7 513
M Stručne, znanstvene i tehničke djelatnosti	380 982	196 226	96 518	14 030	48 127	26 081
N Administrativne i pomoćne uslužne djelatnosti	1 528 104	24 502	110 986	1 335 339	23 997	33 280
O Javna uprava i obrana; obvezno socijalno osiguranje	2 392 692	1 183 520	811 664	193 707	121 658	82 143
P Obrazovanje	102 921	21 048	74 431	3 413	2 455	1 574
Q Djelatnost zdravstvene zaštite i socijalne skrbi	177 529	45 381	116 804	7 607	6 445	1 292
R Umjetnost, zabava i rekreacija	315 302	91 846	187 865	7 088	16 304	12 199
S Ostale uslužne djelatnosti	42 599	12 421	21 351	4 004	739	4 084

G 4. STRUKTURA BRUTO INVESTICIJA U NOVU DUGOTRAJNU IMOVINU PREMA VRSTAMA IMOVINE U 2017.

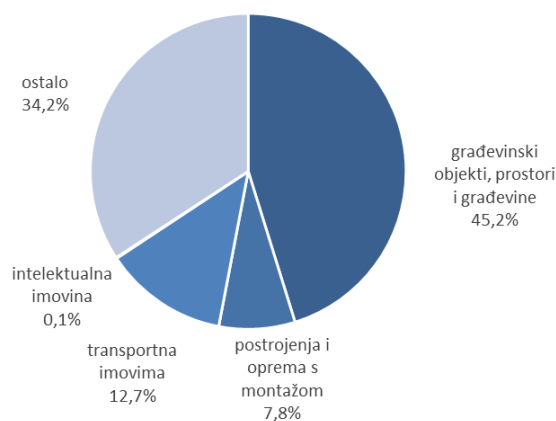


6. BRUTO INVESTICIJE U RABLJENU DUGOTRAJNU IMOVINU PREMA VRSTAMA IMOVINE, SJEDIŠTU I DJELATNOSTI INVESTITORA U 2017.

tis. kuna

Djelatnost investitora	Ukupno	Građevinski objekti, prostori i građevine	Postrojenja i oprema s montažom	Transportna imovina	Intelektualna imovina	Ostalo
Ukupno	3 172 590	1 435 848	248 807	401 710	2 321	1 083 904
A Poljoprivreda, šumarstvo i ribarstvo	12 064	8 031	202	-	-	3 831
B Rudarstvo i vađenje	120	-	120	-	-	-
C Prerađivačka industrija	179 076	92 221	23 574	17 039	4	46 238
D Opskrba električnom energijom, plinom, parom i klimatizacija	4 561	-	37	458	4	4 062
E Opskrba vodom; uklanjanje otpadnih voda, gospodarenje otpadom te djelatnost sanacije okoliša	198 030	1 051	7 919	2 855	-	186 205
F Građevinarstvo	298 342	78 278	11 557	17 914	-	190 593
G Trgovina na veliko i na malo; popravak motornih vozila i motocikala	662 175	182 556	91 781	42 778	198	344 862
H Prijevoz i skladištenje	42 490	12 944	21	27 954	-	1 571
I Djelatnost pružanja smještaja te pripreme i usluživanja hrane	511 838	407 465	63 472	2 974	-	37 927
J Informacije i komunikacije	20 764	9 789	8 036	132	-	2 807
K Financijske djelatnosti i djelatnosti osiguranja	508 298	256 250	936	208 672	-	42 440
L Poslovanje nekretninama	253 522	140 022	1 253	1 144	-	111 103
M Stručne, znanstvene i tehničke djelatnosti	295 712	230 922	10 096	11 023	-	43 671
N Administrativne i pomoćne uslužne djelatnosti	68 227	364	101	66 689	5	1 068
O Javna uprava i obrana; obvezno socijalno osiguranje	62 515	9 724	2 120	139	-	50 532
P Obrazovanje	5 522	4 470	343	221	488	-
Q Djelatnost zdravstvene zaštite i socijalne skrbi	1 909	-	203	329	-	1 377
R Umjetnost, zabava i rekreacija	27 979	-	25 100	890	1 622	367
S Ostale uslužne djelatnosti	19 446	1 761	1 936	499	-	15 250

G 5. STRUKTURA BRUTO INVESTICIJA U RABLJENU DUGOTRAJNU IMOVINU PREMA VRSTAMA IMOVINE U 2017.



7. BRUTO INVESTICIJE U NOVU DUGOTRAJNU IMOVINU NA PODRUČJU GRADA ZAGREBA PREMA VRSTAMA IMOVINE, SJEDIŠTU I DJELATNOSTI INVESTITORA U 2017.

tis. kuna

Djelatnost investitora	Namjena investicija						
	ukupno	poljoprivreda, šumarstvo i ribarstvo	rudarstvo i vađenje	prerađivačka industrija	opskrba električnom energijom, plinom, parom i klimatizacija	opskrba vodom; uklanjanje otpadnih voda, gospodarenje otpadom te djelatnost sanacije okoliša	građevinarstvo
		A	B	C	D	E	F
Ukupno	23 586 374	647 046	733 421	2 090 821	3 018 936	779 440	1 467 691
A Poljoprivreda, šumarstvo i ribarstvo	644 389	642 184	-	-	-	-	-
B Rudarstvo i vađenje	61 128	-	60 496	-	-	-	135
C Prerađivačka industrija	2 563 979	-	644 167	1 814 728	96	-	1 582
D Opskrba električnom energijom, plinom, parom i klimatizacija	3 017 172	-	-	-	3 017 172	-	-
E Opskrba vodom; uklanjanje otpadnih voda, gospodarenje otpadom te djelatnost sanacije okoliša	687 338	110	-	-	-	518 190	4 119
F Građevinarstvo	1 280 367	1 909	-	661	-	-	1 251 780
G Trgovina na veliko i na malo; popravak motornih vozila i motocikala	2 145 880	77	-	273 043	-	1 131	1 624
H Prijevoz i skladištenje	1 713 881	-	28 758	-	-	-	15 284
I Djelatnost pružanja smještaja te pripreme i usluživanja hrane	196 220	-	-	-	-	-	-
J Informacije i komunikacije	3 069 984	-	-	-	-	-	-
K Financijske djelatnosti i djelatnosti osiguranja	2 550 275	-	-	-	-	-	-
L Poslovanje nekretninama	715 632	2 766	-	-	665	-	28 093
M Stručne, znanstvene i tehničke djelatnosti	380 982	-	-	2 389	-	6 429	49 458
N Administrativne i pomoćne uslužne djelatnosti	1 528 104	-	-	-	-	-	-
O Javna uprava i obrana; obvezno socijalno osiguranje	2 392 692	-	-	-	1 003	253 690	115 616
P Obrazovanje	102 921	-	-	-	-	-	-
Q Djelatnost zdravstvene zaštite i socijalne skrbi	177 529	-	-	-	-	-	-
R Umjetnost, zabava i rekreacija	315 302	-	-	-	-	-	-
S Ostale uslužne djelatnosti	42 599	-	-	-	-	-	-

7. BRUTO INVESTICIJE U NOVU DUGOTRAJNU IMOVINU NA PODRUČJU GRADA ZAGREBA PREMA VRSTAMA IMOVINE, SJEDIŠTU I DJELATNOSTI INVESTITORA U 2017.

(nastavak)

tis. kuna

Djelatnost investitora	Namjena investicija						
	trgovina na veliko i malo; popravak motornih vozila i motocikala	prijevoz i skladištenje	djelatnost pružanja smještaja te pripreme i usluživanja hrane	informacije i komunikacije	financijske djelatnosti i djelatnosti osiguranja	poslovanje nekretninama	stručne, znanstvene i tehničke djelatnosti
	G	H	I	J	K	L	M
Ukupno	1 983 938	1 810 004	247 178	2 989 493	2 528 916	796 207	337 727
A Poljoprivreda, šumarstvo i ribarstvo	-	2 205	-	-	-	-	-
B Rudarstvo i vađenje	-	-	-	-	-	-	-
C Prerađivačka industrija	98 960	-	-	1 919	-	-	1 600
D Opskrba električnom energijom, plinom, parom i klimatizacija	-	-	-	-	-	-	-
E Opskrba vodom; uklanjanje otpadnih voda, gospodarenje otpadom te djelatnost sanacije okoliša	-	123 606	854	112	-	4 653	-
F Građevinarstvo	-	-	6 713	-	-	13 076	1 618
G Trgovina na veliko i na malo; popravak motornih vozila i motocikala	1 837 471	9 821	1 949	6 653	-	2 582	750
H Prijevoz i skladištenje	55	1 669 780	-	-	-	-	4
I Djelatnost pružanja smještaja te pripreme i usluživanja hrane	-	-	195 063	-	-	403	568
J Informacije i komunikacije	16 442	-	14 453	2 952 775	-	-	-
K Financijske djelatnosti i djelatnosti osiguranja	1	-	5 390	21 243	2 521 904	17	16
L Poslovanje nekretninama	29 346	4 492	18 535	-	-	620 445	447
M Stručne, znanstvene i tehničke djelatnosti	989	53	3 664	-	-	3 027	310 372
N Administrativne i pomoćne uslužne djelatnosti	674	-	64	-	3 291	-	21 884
O Javna uprava i obrana; obvezno socijalno osiguranje	-	47	-	6 761	3 721	152 004	468
P Obrazovanje	-	-	-	-	-	-	-
Q Djelatnost zdravstvene zaštite i socijalne skrbi	-	-	-	-	-	-	-
R Umjetnost, zabava i rekreacija	-	-	-	-	-	-	-
S Ostale uslužne djelatnosti	-	-	493	30	-	-	-

7. BRUTO INVESTICIJE U NOVU DUGOTRAJNU IMOVINU NA PODRUČJU GRADA ZAGREBA PREMA VRSTAMA IMOVINE, SJEDIŠTU I DJELATNOSTI INVESTITORA U 2017.

(nastavak)

tis. kuna

Djelatnost investitora	Namjena investicija							
	administrativne i pomoćne uslužne djelatnosti	javna uprava i obrana; obvezno socijalno osiguranje	obrazovanje	djelatnost zdravstvene zaštite i socijalne skrbi	umjetnost, zabava i rekreacija	ostale uslužne djelatnosti	djelatnosti kućanstava kao poslodavaca	djelatnosti izvanteritorijalnih organizacija i tijela
	N	O	P	Q	R	S	T	U
Ukupno	1 722 015	1 190 079	315 581	520 587	342 828	64 466	-	-
A Poljoprivreda, šumarstvo i ribarstvo	-	-	-	-	-	-	-	-
B Rudarstvo i vađenje	497	-	-	-	-	-	-	-
C Prerađivačka industrija	-	-	-	-	927	-	-	-
D Opskrba električnom energijom, plinom, parom i klimatizacija	-	-	-	-	-	-	-	-
E Opskrba vodom; uklanjanje otpadnih voda, gospodarenje otpadom te djelatnost sanacije okoliša	34 501	119	-	-	-	1 074	-	-
F Građevinarstvo	-	-	-	-	4 610	-	-	-
G Trgovina na veliko i na malo; popravak motornih vozila i motocikala	10 779	-	-	-	-	-	-	-
H Prijevoz i skladištenje	-	-	-	-	-	-	-	-
I Djelatnost pružanja smještaja te pripreme i usluživanja hrane	-	-	186	-	-	-	-	-
J Informacije i komunikacije	-	-	86 246	-	-	68	-	-
K Financijske djelatnosti i djelatnosti osiguranja	1 672	-	-	-	32	-	-	-
L Poslovanje nekretninama	10 110	-	-	-	733	-	-	-
M Stručne, znanstvene i tehničke djelatnosti	-	-	-	4 224	377	-	-	-
N Administrativne i pomoćne uslužne djelatnosti	1 499 028	-	-	-	-	3 163	-	-
O Javna uprava i obrana; obvezno socijalno osiguranje	154 801	1 189 141	126 766	339 219	31 755	17 700	-	-
P Obrazovanje	-	819	102 098	-	4	-	-	-
Q Djelatnost zdravstvene zaštite i socijalne skrbi	-	-	-	177 144	-	385	-	-
R Umjetnost, zabava i rekreacija	10 627	-	285	-	304 390	-	-	-
S Ostale uslužne djelatnosti	-	-	-	-	-	42 076	-	-

8. OSTVARENE INVESTICIJE U DUGOTRAJNU IMOVINU PREMA SJEDIŠTU INVESTITORA I LOKACIJI INVESTICIJSKIH OBJEKTA U 2017.

tis. kuna

Djelatnost investitora	Investicije prema sjedištu investitora			Investicije prema lokaciji investicijskih objekata	
	ukupno	u novu dugotrajnu imovinu	u rabljenu dugotrajnu imovinu	u novu dugotrajnu imovinu	u rabljenu dugotrajnu imovinu
Ukupno	26 758 964	23 586 374	3 172 590	12 725 469	2 244 992
A Poljoprivreda, šumarstvo i ribarstvo	656 453	644 389	12 064	20 367	9 531
B Rudarstvo i vađenje	61 248	61 128	120	74 283	59 431
C Prerađivačka industrija	2 743 055	2 563 979	179 076	1 014 498	115 185
D Opskrba električnom energijom, plinom, parom i klimatizacija	3 021 733	3 017 172	4 561	467 985	2 788
E Opskrba vodom; uklanjanje otpadnih voda, gospodarenje otpadom te djelatnost sanacije okoliša	885 368	687 338	198 030	569 478	17 279
F Građevinarstvo	1 578 709	1 280 367	298 342	331 963	199 737
G Trgovina na veliko i na malo; popravak motornih vozila i motocikala	2 808 055	2 145 880	662 175	1 204 444	389 538
H Prijevoz i skladištenje	1 756 371	1 713 881	42 490	819 833	49 208
I Djelatnost pružanja smještaja te pripreme i usluživanja hrane	708 058	196 220	511 838	138 943	17 529
J Informacije i komunikacije	3 090 748	3 069 984	20 764	2 252 694	17 964
K Financijske djelatnosti i djelatnosti osiguranja	3 058 573	2 550 275	508 298	2 327 615	268 117
L Poslovanje nekretninama	969 154	715 632	253 522	566 973	412 830
M Stručne, znanstvene i tehničke djelatnosti	676 694	380 982	295 712	325 040	132 948
N Administrativne i pomoćne uslužne djelatnosti	1 596 331	1 528 104	68 227	1 002 737	491 595
O Javna uprava i obrana; obvezno socijalno osiguranje	2 455 207	2 392 692	62 515	766 685	40 893
P Obrazovanje	108 443	102 921	5 522	164 570	5 522
Q Djelatnost zdravstvene zaštite i socijalne skrbi	179 438	177 529	1 909	378 049	1 756
R Umjetnost, zabava i rekreacija	343 281	315 302	27 979	238 230	10 274
S Ostale uslužne djelatnosti	62 045	42 599	19 446	61 082	2 867

METODOLOŠKA OBJAŠNJENJA¹⁾

Izvor podataka

Podaci o ostvarenim **bruto** investicijama prikupljeni su putem Godišnjeg izvještaja o investicijama u dugotrajnu imovinu (obrazac INV-P) za 2017.

Istraživanjem dobiveni podaci za 2017. grupirani su: prema organizacijskom načelu (prema sjedištu i glavnoj djelatnosti investitora) i načelu čiste djelatnosti i teritorija (prema lokaciji i djelatnosti namjene investicijskog objekta), a obrađeni su prema Nacionalnoj klasifikaciji djelatnosti 2007. (NKD 2007).

Obuhvat i usporedivost

Izvještajne jedinice obuhvaćene istraživanjem su namjernim uzorkom izabrane pravne osobe, a polazni podaci za formiranje uzorka jesu prikupljeni i obrađeni podaci godišnjih i tromjesečnih financijskih izvještaja preuzeti od Financijske agencije (Fine). Istraživanjem su obuhvaćene pravne osobe: veliki i srednje veliki poduzetnici, financijske i osiguravajuće institucije, proračunski korisnici, namjernim uzorkom izabrani mali poduzetnici na osnovi vrijednosti dugotrajne imovine i neprofitne organizacije – veći investitori.

Zbog primjene metode namjernog uzorka, promjena vezanih za izbor elemenata osnovnog skupa za uzorak i revizije obrasca, podaci od 2014. nisu potpuno usporedivi s podacima prethodnih godina.

Obrazac INV-P od 2014. u odnosu na prethodne godine revidiran je i djelomično promijenjen zbog usklađivanja s revidiranim međunarodnim statističkim standardima i metodologijama, Europskim sustavom nacionalnih računa 2010 i UN-ovim Sustavom nacionalnih računa 2008 (European System of Accounts ESA 2010, System of National Accounts SNA 2008).

Definicije

Izvori financiranja/stjecanja investicija u dugotrajnu imovinu obuhvaćaju sve iznose za investicije u novu i rabljenu dugotrajnu imovinu, za izvještajnu godinu, odnosno načine stjecanja dugotrajne imovine bez obzira na to jesu li isplate izvršene ili nisu.

Bruto investicije u novu i rabljenu dugotrajnu imovinu odnose se na ukupno ostvarene investicije u dugotrajnu materijalnu i nematerijalnu imovinu domaćega i inozemnog podrijetla, dugotrajnu imovinu u vlasništvu i nabavljenu pod uvjetima financijskog leasinga. Ostvarene investicije su u tijeku izvještajne godine izvršene izgradnje i nabave imovine bez obzira na to jesu li završene i plaćene.

Bruto investicije u novu dugotrajnu imovinu dio su ostvarenih investicija i odnose se na izgradnju i nabavu nove domaće i uvozne dugotrajne imovine, znatnija poboljšanja postojeće dugotrajne imovine te uvezene rabljene dugotrajne imovine, koja se tretira kao nova jer utječe na porast nacionalnog bogatstva zemlje.

Ostala dugotrajna imovina uključuje biološku imovinu (šume, pošumljavanje šuma i osnovna stada), vrijednost zemljišta i troškovi prijenosa vlasništva zemljišta, patentna prava i licence te ostalu materijalnu i nematerijalnu imovinu.

¹⁾ Izvor: Državni zavod za statistiku, Priopćenje; Investicije, br. 12.2.1.

Kratice	Znakovi
tis.	tisuća
mil.	postotak
kn	- nema pojave
UN	Ujedinjeni narodi

Priredio i objavio Gradski ured za strategijsko planiranje i razvoj Grada
Odjel za statistiku
telefon: 01/610-1950, faks: 01/616-6098
<http://www.zagreb.hr/>
e-mail: statistika@zagreb.hr
Sv. Ćirila i Metoda 5, Zagreb