



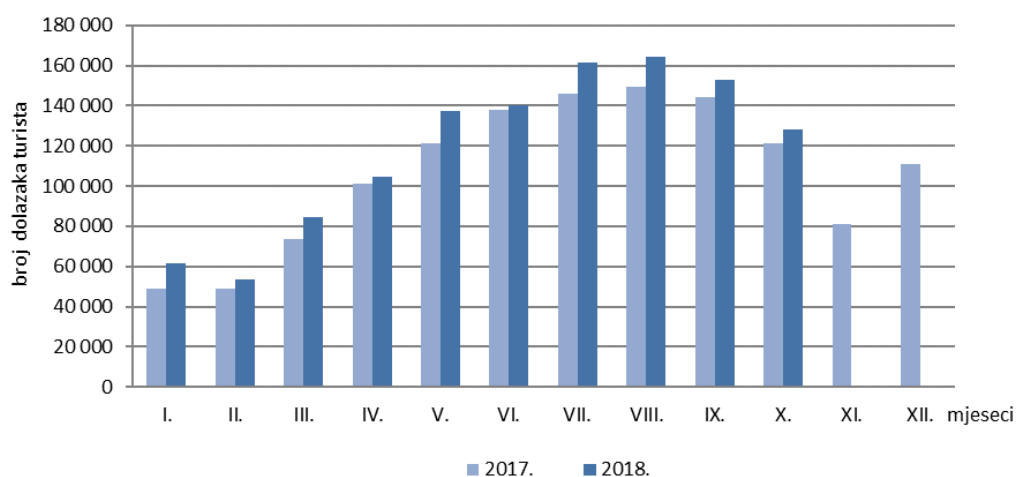
TURIZAM LISTOPAD 2018.

1. DOLASCI I NOĆENJA TURISTA

	Dolasci	Lančani indeksi	Noćenja	Lančani indeksi	Prosječan broj noćenja po dolasku
2013.	876 604	114,2	1 451 891	116,6	1,7
2014.	967 902	110,4	1 602 420	110,4	1,7
2015.	1 077 778	111,4	1 804 290	112,6	1,7
2016. ¹⁾	1 152 598	106,9	2 016 107	111,7	1,7
2017.	1 286 087	116,0	2 263 758	114,8	1,8
2018.					
I. - X.	1 188 558	108,7	2 113 711	110,4	1,8
Siječanj	61 823	55,6	141 292	70,5	2,3
Veljača	53 284	86,2	101 692	72,0	1,9
Ožujak	84 821	159,2	155 525	152,9	1,8
Travanj	104 438	123,1	183 879	118,2	1,8
Svibanj	137 438	131,6	234 323	127,4	1,7
Lipanj	140 371	102,1	248 589	106,1	1,8
Srpanj	161 231	114,9	287 379	115,6	1,8
Kolovoz	164 189	101,8	279 758	97,3	1,7
Rujan	152 689	93,0	257 571	92,1	1,7
Listopad	128 274	84,0	223 703	86,9	1,7

¹⁾Vidi Metodološka objašnjenja.

G 1. DOLASCI TURISTA U 2017. I 2018.



2. DOLASCI I NOĆENJA TURISTA

	D o l a s c i			N o ć e n j a			2018.	
	2017.	2018.	Indeksi ¹⁾	2017.	2018.	Indeksi ¹⁾	struktura noćenja, %	prosječan broj noćenja po dolasku
listopad								
UKUPNO	121 462	128 274	105,6	210 889	223 703	106,1	100,0	1,7
Domaći turisti	18 134	20 136	111,0	31 923	35 853	112,3	16,0	1,8
Inozemni turisti	103 328	108 138	104,7	178 966	187 850	105,0	84,0	1,7
Od toga:								
U hotelima	87 922	85 448	97,2	134 518	127 799	95,0	100,0	1,5
Domaći turisti	11 293	11 490	101,7	17 079	17 363	101,7	13,6	1,5
Inozemni turisti	76 629	73 958	96,5	117 439	110 436	94,0	86,4	1,5
siječanj - listopad								
UKUPNO	1 093 802	1 188 558	108,7	1 914 906	2 113 711	110,4	100,0	1,8
Domaći turisti	146 289	159 828	109,3	264 285	296 800	112,3	14,0	1,9
Inozemni turisti	947 513	1 028 730	108,6	1 650 621	1 816 911	110,1	86,0	1,8
Od toga:								
U hotelima	744 999	746 027	100,1	1 172 505	1 166 735	99,5	100,0	1,6
Domaći turisti	93 131	92 765	99,6	147 829	144 704	97,9	12,4	1,6
Inozemni turisti	651 868	653 262	100,2	1 024 676	1 022 031	99,7	87,6	1,6

¹⁾ Indeksi se računaju u odnosu na isto razdoblje prošle godine.

3. SMJEŠTAJNI KAPACITETI PREMA VRSTI SMJEŠTAJNIH OBJEKATA U LISTOPADU 2018. ¹⁾

	Broj objekata	Broj jedinica za smještaj			Broj postelja ³⁾	Broj kućanstava	Popunjenost postelja, %
		broj soba	broj apartmana	broj mjesta za kampiranje ²⁾			
UKUPNO	320	5 387	1 903	-	17 388	1 264	41,5
Hoteli i slični smještaj ⁴⁾	64	4 161	183	-	8 105	-	58,8
Hoteli	58	3 674	106	-	6 958	-	59,2
Sobe za iznajmljivanje, apartmani, studio-apartmani, kuće za odmor ⁵⁾	211	598	1 720	-	6 991	1 264	26,8
Hosteli	45	628	-	-	2 292	-	25,1

¹⁾ Posljednjeg dana u mjesecu.

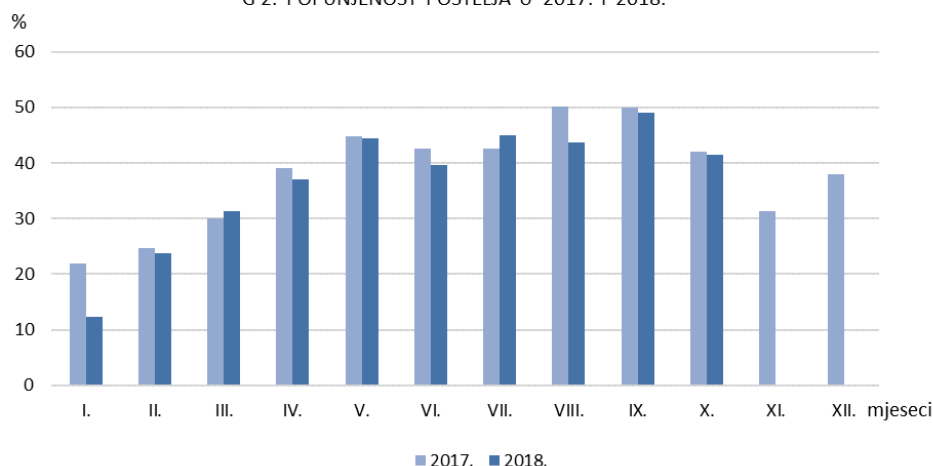
²⁾ Sezonska pojava.

³⁾ Obuhvaćene su stalne i pomoćne postelje.

⁴⁾ Obuhvaćeni su hoteli, aparthoteli, integralni hoteli, hoteli baštine i hoteli posebnog standarda.

⁵⁾ Obuhvaćene su sobe za iznajmljivanje, apartmani, studio-apartmani i kuće za odmor u kojima su uslugu smještaja pružili ugostitelji (pravna ili fizička osoba), kućanstva i obiteljska poljoprivredna gospodarstva, prenoćišta i gostionice s pružanjem usluga smještaja.

G 2. POPUNJENOST POSTELJA U 2017. I 2018.



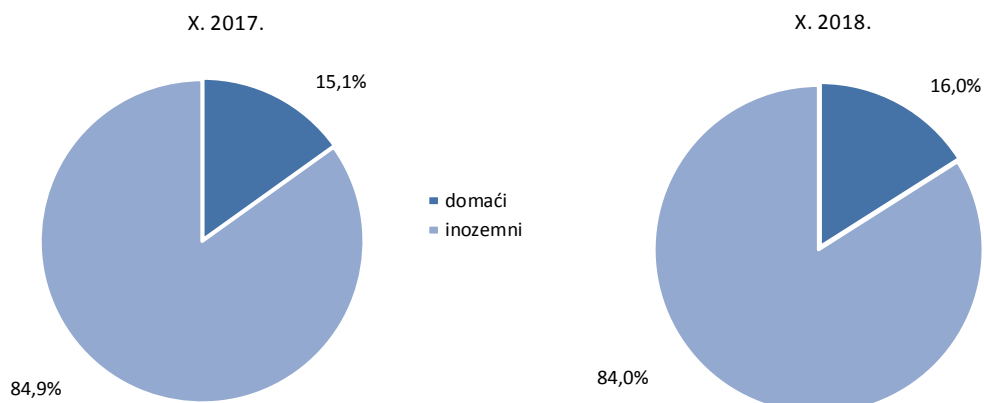
4. DOLASCI I NOĆENJA TURISTA PREMA VRSTI SMJEŠTAJNIH OBJEKATA

	D o l a s c i				N o ć e n j a			
	2017.		2018.		2017.		2018.	
	ukupno	inozemni	ukupno	inozemni	ukupno	inozemni	ukupno	inozemni
listopad								
UKUPNO	121 462	103 328	128 274	108 138	210 889	178 966	223 703	187 850
Hoteli i slični smještaj ¹⁾	95 215	83 006	97 234	84 773	147 730	129 234	147 734	128 869
Hoteli	87 922	76 629	85 448	73 958	134 518	117 439	127 799	110 436
Sobe za iznajmljivanje, apartmani, studio-apartmani, kuće za odmor ²⁾	17 030	13 122	21 932	16 356	45 279	35 779	58 114	44 667
Hosteli	9 217	7 200	9 108	7 009	17 880	13 953	17 855	14 314
siječanj - listopad								
UKUPNO	1 093 802	947 513	1 188 558	1 028 730	1 914 906	1 650 621	2 113 711	1 816 911
Hoteli i slični smještaj ¹⁾	810 447	711 970	853 737	752 063	1 281 886	1 126 082	1 350 963	1 192 614
Hoteli	744 999	651 868	746 027	653 262	1 172 505	1 024 676	1 166 735	1 022 031
Sobe za iznajmljivanje, apartmani, studio-apartmani, kuće za odmor ²⁾	179 115	150 365	231 900	191 175	435 133	363 945	566 800	463 452
Hosteli	104 240	85 178	102 921	85 492	197 887	160 594	195 948	160 845

¹⁾ Obuhvaćeni su hoteli, aparthoteli, integralni hoteli, hoteli baštine i hoteli posebnog standarda.

²⁾ Obuhvaćene su sobe za iznajmljivanje, apartmani, studio-apartmani, kuće za odmor u kojima su uslugu smještaja pružili ugostitelji (pravna ili fizička osoba), kućanstva i obiteljska poljoprivredna gospodarstva, prenočišta i gostionice s pružanjem usluga smještaja.

G 3. STRUKTURA NOĆENJA TURISTA U LISTOPADU



5. DOLASCI I NOĆENJA TURISTA PREMA ZEMLJI PREBIVALIŠTA

	D o l a s c i			N o ć e n j a			Struktura noćenja X. 2018., %
	X. 2017.	X. 2018.	Indeksi <u>X. 2018.</u> X. 2017.	X. 2017.	X. 2018.	Indeksi <u>X. 2018.</u> X. 2017.	
UKUPNO	121 462	128 274	105,6	210 889	223 703	106,1	100,0
Domaći	18 134	20 136	111,0	31 923	35 853	112,3	16,0
Inozemni	103 328	108 138	104,7	178 966	187 850	105,0	84,0
Austrija	2 627	2 943	112,0	4 635	4 895	105,6	2,2
Belgija	1 000	830	83,0	2 027	1 625	80,2	0,7
Bosna i Hercegovina	3 495	3 558	101,8	6 029	6 344	105,2	2,8
Bugarska	2 116	1 749	82,7	2 833	3 190	112,6	1,4
Crna Gora	548	564	102,9	1 213	1 289	106,3	0,6
Češka	828	783	94,6	1 500	1 373	91,5	0,6
Danska	560	446	79,6	1 603	1 038	64,8	0,5
Francuska	1 751	1 991	113,7	3 969	4 185	105,4	1,9
Grčka	636	891	140,1	1 269	1 811	142,7	0,8
Irska	223	232	104,0	555	637	114,8	0,3
Italija	4 219	3 856	91,4	8 635	8 234	95,4	3,7
Mađarska	1 690	1 744	103,2	2 719	2 888	106,2	1,3
Makedonija	742	752	101,3	1 336	1 424	106,6	0,6
Nizozemska	1 608	1 645	102,3	3 135	2 675	85,3	1,2
Norveška	319	351	110,0	760	887	116,7	0,4
Njemačka	6 303	5 979	94,9	12 204	11 282	92,4	5,0
Poljska	1 435	1 303	90,8	2 279	2 426	106,5	1,1
Portugal	492	605	123,0	1 174	1 242	105,8	0,6
Rumunjska	1 087	1 108	101,9	2 512	2 695	107,3	1,2
Rusija	608	751	123,5	1 700	1 613	94,9	0,7
Slovačka	560	715	127,7	1 002	1 345	134,2	0,6
Slovenija	2 390	2 458	102,8	3 625	3 801	104,9	1,7
Srbija	2 850	3 203	112,4	5 022	6 462	128,7	2,9
Španjolska	1 966	2 822	143,5	4 048	5 228	129,2	2,3
Švedska	601	823	136,9	1 459	1 940	133,0	0,9
Švicarska	1 092	1 273	116,6	2 303	2 585	112,2	1,2
Turska	885	694	78,4	1 505	1 195	79,4	0,5
Ujedinjena Kraljevina	2 977	2 802	94,1	6 999	6 739	96,3	3,0
Ukrajina	326	394	120,9	765	921	120,4	0,4
Ostale europske zemlje	2 214	2 203	99,5	4 549	5 195	114,2	2,3
Australija	2 236	2 315	103,5	4 785	5 444	113,8	2,4
Japan	3 877	4 184	107,9	5 565	5 608	100,8	2,5
Izrael	1 723	839	48,7	3 273	1 612	49,3	0,7
Kina	6 536	10 313	157,8	8 271	13 302	160,8	5,9
Koreja, Republika	12 470	10 768	86,4	15 120	12 762	84,4	5,7
Kanada	3 143	3 592	114,3	6 320	6 921	109,5	3,1
SAD	6 802	7 255	106,7	14 110	15 780	111,8	7,1
Ostale izvan europske zemlje	18 393	19 404	105,5	28 158	29 257	103,9	13,1

5.a DOLASCI I NOĆENJA TURISTA PREMA ZEMLJI PREBIVALIŠTA

	Dolasci			Noćenja		
	I. - X. 2017.	I. - X. 2018.	Indeksi <u>I. - X. 2018.</u> I. - X. 2017.	I. - X. 2017.	I. - X. 2018.	Indeksi <u>I. - X. 2018.</u> I. - X. 2017.
UKUPNO	1 093 802	1 188 558	108,7	1 914 906	2 113 711	110,4
Domaći	146 289	159 828	109,3	264 285	296 800	112,3
Inozemni	947 513	1 028 730	108,6	1 650 621	1 816 911	110,1
Austrija	25 797	27 054	104,9	43 375	44 689	103,0
Belgija	13 268	14 951	112,7	24 816	27 473	110,7
Bosna i Hercegovina	28 757	31 690	110,2	51 889	59 985	115,6
Bugarska	29 457	28 618	97,2	39 151	39 965	102,1
Crna Gora	4 237	4 436	104,7	8 783	9 547	108,7
Češka	9 545	9 907	103,8	15 890	16 479	103,7
Danska	5 574	7 069	126,8	11 519	15 666	136,0
Francuska	25 751	27 480	106,7	49 085	53 118	108,2
Grčka	10 221	10 405	101,8	16 387	17 473	106,6
Irska	3 212	3 792	118,1	7 144	8 113	113,6
Italija	48 557	48 988	100,9	92 547	97 220	105,0
Mađarska	13 980	15 994	114,4	25 086	26 725	106,5
Makedonija	8 092	9 735	120,3	15 455	20 542	132,9
Nizozemska	18 924	21 074	111,4	35 319	38 786	109,8
Norveška	4 030	5 055	125,4	9 426	12 701	134,7
Njemačka	58 452	60 291	103,1	106 325	114 853	108,0
Poljska	22 773	22 711	99,7	34 396	35 660	103,7
Portugal	8 749	9 494	108,5	15 668	16 269	103,8
Rumunjska	12 945	16 646	128,6	23 892	29 800	124,7
Rusija	10 348	10 275	99,3	20 972	20 644	98,4
Slovačka	6 905	7 123	103,2	11 858	11 703	98,7
Slovenija	18 023	20 820	115,5	30 093	36 081	119,9
Srbija	23 140	25 880	111,8	44 842	50 314	112,2
Španjolska	34 027	39 324	115,6	62 540	70 172	112,2
Švedska	7 792	8 871	113,8	15 249	18 206	119,4
Švicarska	12 739	13 854	108,8	24 856	25 620	103,1
Turska	9 515	9 336	98,1	17 032	15 871	93,2
Ujedinjena Kraljevina	35 521	32 724	92,1	80 817	72 078	89,2
Ukrajina	6 913	6 649	96,2	11 417	11 453	100,3
Ostale europske zemlje	20 148	21 541	106,9	39 935	46 082	115,4
Australija	23 299	29 201	125,3	47 485	59 792	125,9
Japan	24 761	29 701	120,0	36 629	44 067	120,3
Izrael	14 515	14 178	97,7	29 122	28 938	99,4
Kina	39 169	52 239	133,4	51 999	70 286	135,2
Koreja, Republika	102 237	91 385	89,4	120 199	107 604	89,5
Kanada	22 636	30 018	132,6	44 268	56 622	127,9
SAD	62 358	73 609	118,0	130 401	156 308	119,9
Ostale izvan europske zemlje	121 146	136 612	112,8	204 754	230 006	112,3

6. DOLASCI I NOĆENJA TURISTA PREMA NAČINU DOLASKA TURISTA

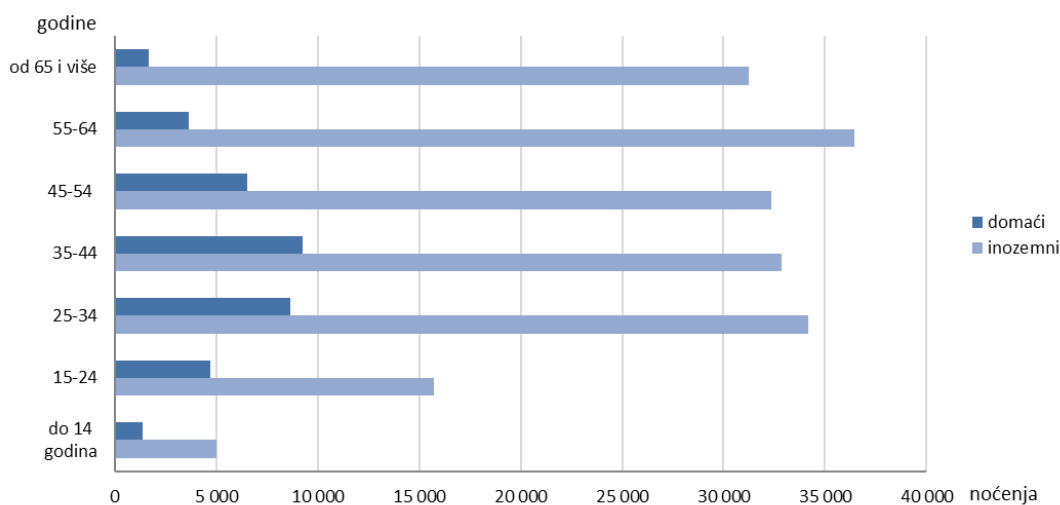
	D o l a s c i			N o ć e n j a		
	2017.	2018.	Indeksi ¹⁾	2017.	2018.	Indeksi ¹⁾
listopad						
UKUPNO	121 462	128 274	105,6	210 889	223 703	106,1
Individualno	64 543	70 086	108,6	127 520	139 170	109,1
Domaći turisti	14 419	16 175	112,2	26 283	29 457	112,1
Inozemni turisti	50 124	53 911	107,6	101 237	109 713	108,4
Organizirano	56 919	58 188	102,2	83 369	84 533	101,4
Domaći turisti	3 715	3 961	106,6	5 640	6 396	113,4
Inozemni turisti	53 204	54 227	101,9	77 729	78 137	100,5
siječanj - listopad						
UKUPNO	1 093 802	1 188 558	108,7	1 914 906	2 113 711	110,4
Individualno	657 109	722 534	110,0	1 237 867	1 384 702	111,9
Domaći turisti	112 938	123 562	109,4	205 181	233 433	113,8
Inozemni turisti	544 171	598 972	110,1	1 032 686	1 151 269	111,5
Organizirano	436 693	466 024	106,7	677 039	729 009	107,7
Domaći turisti	33 351	36 266	108,7	59 104	63 367	107,2
Inozemni turisti	403 342	429 758	106,5	617 935	665 642	107,7

¹⁾Indeksi se računaju u odnosu na isto razdoblje prošle godine.

7. DOLASCI I NOĆENJA TURISTA PREMA DOBNIM SKUPINAMA U LISTOPADU 2018.

Dobne skupine	D o l a s c i				N o ć e n j a			
	muškarci		žene		muškarci		žene	
	domaći turisti	inozemni turisti	domaći turisti	inozemni turisti	domaći turisti	inozemni turisti	domaći turisti	inozemni turisti
UKUPNO	12 164	55 135	7 972	53 003	21 386	99 693	14 467	88 157
do 14 godina	327	1 090	349	1 113	675	2 729	709	2 297
15-24	1 134	3 266	1 042	3 273	2 566	7 898	2 144	7 823
25-34	2 727	9 370	1 866	8 369	4 988	18 364	3 642	15 798
35-44	3 435	10 361	2 025	7 070	5 664	19 985	3 598	12 890
45-54	2 593	10 355	1 390	9 167	4 277	18 027	2 242	14 346
55-64	1 390	11 269	905	13 563	2 266	17 536	1 397	18 914
od 65 i više	558	9 424	395	10 448	950	15 154	735	16 089

G 4. NOĆENJA DOMAĆIH I INOZEMNIH TURISTA PREMA DOBNIM SKUPINAMA U LISTOPADU 2018.



METODOLOŠKA OBJAŠNENJA¹⁾

Izvor podataka i način prikupljanja

Podaci o turističkom prometu (broj dolazaka i noćenja turista) i smještajnim kapacitetima **od 2017.** preuzimaju se iz administrativnog izvora sustava eVisitor koji je službeni središnji elektronički sustav za prijavu i odjavu turista.

Objavom Pravilnika o načinu vođenja popisa turista te o obliku i sadržaju obrasca prijave turista turističkoj zajednici (NN, br. 126/15.) sustav eVisitor službeno je postao središnji elektronički sustav za prijavu i odjavu turista u Republici Hrvatskoj s puno primjenom od 01. siječnja 2016.

Do 2016. podaci o turističkom prometu prikupljali su se Mjesečnim izvještajem o dolascima i noćenjima turista (obrazac TU-11) i administrativnog izvora sustava eVisitor koji je u nadležnosti Hrvatske turističke zajednice.

Primjenom administrativnog izvora prikupljanja podataka o turističkom prometu i prestankom prikupljanja podataka od poslovnih subjekata spavaći i kušet-vagoni od 2017., podaci za 2016. su revidirani kako bi bili usporedivi s podacima u 2017. i 2018. (isključeni su poslovni subjekti spavaći i kušet-vagoni).

Pravna osnova

Istraživanje se provodi prema Zakonu o službenoj statistici (NN, br. 103/03., 75/09., 59/12, i 12/03. - pročišćeni tekst) i Uredbi br. 692/2011. Europskog parlamenta i Vijeća o europskoj statistici turizma.

Obuhvat

Jedinice promatranja jesu sve pravne osobe i njihovi dijelovi, obrtnici, fizičke osobe te kućanstva koja pružaju usluge smještaja turistima za kraći boravak.

Razvrstavanje smještajnih objekata izvršeno je prema Pravilniku o razvrstavanju, minimalnim uvjetima i kategorizaciji ugostiteljskih objekata (NN, br. 48/02., 108/02., 132/03., 73/04., 67/06., 88/07., 58/08., 62/09., 63/13., 33/14., 92/14., 9/16., 54/16., 56/16., 61/16. i 69/17.), a smještajni objekti su: hotel, hotel baština, aparthotel, integralni hotel, difuzni hotel, hotel posebnog standarda, turistički apartman, pansion, quest house, kamp, kampiralište, kamp odmorište, soba za iznajmljivanje, apartman, studio-apartman, kuća za odmor, prenočište, odmaralište za djecu, hostel, planinarski dom, lovački dom, učenički ili studentski dom (kada su u njima smješteni turisti), gostionica s pružanjem usluge smještaja i nekategorizirani objekti.

Prema čl. 29 Zakona o ugostiteljskoj djelatnosti (NN, br. 85/15. i 121/16.) ovim istraživanjem obuhvaćeni su i prostori za kampiranje izvan prostora kampova za vrijeme održavanja određenih sportskih, izviđačkih, kulturno-umjetničkih i sličnih manifestacija.

Definicije

Turizam su aktivnosti osoba koje putuju i borave u mjestima izvan svoje uobičajene sredine, ne dulje od jedne godine zbog odmora, posla ili drugih razloga, osim zapošljavanja kod poslovnog subjekta sa sjedištem u mjestu posjeta.

eVisitor je središnji elektronički sustav za prijavu i odjavu turista koji funkcionalno povezuje sve turističke zajednice u Republici Hrvatskoj, a dostupan je putem interneta bez potrebe za posebnim instaliranjem na računalo. Popis turista u sustav eVisitor vodi se posebno za svaku pojedinu pravnu i fizičku osobu koja pruža uslugu noćenja u smještajnom objektu u kojem se obavlja ugostiteljska djelatnost. Prijava i odjava turista koji se upisuju u sustav eVisitor autentificira se na temelju sigurnog pristupa sustavu eVisitor autentifikacijskim protokolom koji sadržava cjelokupan proces i uvjete za sigurno i ispravno obavljanje elektroničke prijave i odjave turista. Uspostavljanje i održavanje sustava eVisitor u nadležnosti je Hrvatske turističke zajednice.

Turist je svaka osoba koja u mjestu izvan svog prebivališta provede najmanje jednu noć u ugostiteljskom ili drugom objektu za smještaj turista radi odmora ili rekreacije, zdravlja, studija, sporta, religije, obitelji, poslova, javnih misija ili skupova.

Domaći turist je svaka osoba s prebivalištem u Republici Hrvatskoj koja u nekom drugom mjestu Republike Hrvatske izvan mjesta svog prebivališta provede najmanje jednu noć u ugostiteljskom ili drugom objektu za smještaj turista.

Inozemni turist je svaka osoba s prebivalištem izvan Republike Hrvatske koja privremeno boravi u Republici Hrvatskoj i provede najmanje jednu noć u ugostiteljskom ili drugom objektu za smještaj turista.

Prebivalište je mjesto u kojem se osoba nastanila s namjerom da u njemu stalno živi.

Dolazak turista jest broj osoba (turista) koje su se prijavile i ostvarile noćenje u objektu koji pruža uslugu smještaja. U slučaju da turist promjeni objekt u kojem boravi dolazi do njegovog ponovnog registriranja i time do dvostrukosti u podacima zbog toga statistika evidentira broj dolazaka turista, a ne broj turista.

Noćenja turista jesu svaka registrirana noć osobe (turista) u objektu koji pruža uslugu smještaja.

Dobna skupina turista iskazuje se prema navršenim godinama života u trenutku boravka u turističkom smještajnom objektu.

Smještajni kapaciteti prikazuju se kao broj soba, apartmana, mjesta za kampiranje i broj ukupnih postelja. Primjenom Uredbe br. 692/2011. Europskog parlamenta i Vijeća o europskoj statistici turizma, kapacitet smještajnih objekata iskazuje se iz mjeseca u godini kada je bio najveći.

Stalne postelje jesu postelje koje su redovito raspoložive za iznajmljivanje gostima.

Popunjenost postelja dobiva se dijeljenjem ukupnog broja ostvarenih noćenja u promatranom razdoblju s ukupnim brojem postelja i brojem dana u kojem su postelje bile raspoložive tijekom promatranog razdoblja. Podaci su izraženi u postotku.

¹⁾ Izvor: Državni zavod za statistiku; Priopćenje, Turizam, br. 4.3.1.

Kratice		Znakovi
EU	Europska unija	- nema pojave
NKD 2007.	Nacionalna klasifikacija djelatnosti 2007.	% postotak
NN	Narodne novine	

Priredio i objavio Gradski ured za strategijsko planiranje i razvoj Grada
Odjel za statistiku
telefon: 01/610-1950, faks: 01/616-6098
<http://www.zagreb.hr/>
e-mail: statistika@zagreb.hr
Sv. Ćirila i Metoda 5, Zagreb