



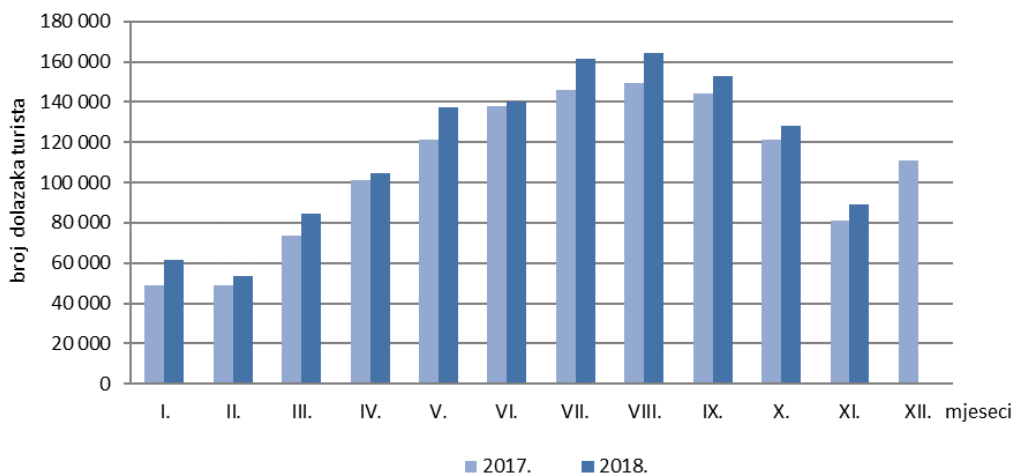
## TURIZAM STUDENI 2018.

### 1. DOLASCI I NOĆENJA TURISTA

	Dolasci	Lančani indeksi	Noćenja	Lančani indeksi	Prosječan broj noćenja po dolasku
2013.	876 604	114,2	1 451 891	116,6	1,7
2014.	967 902	110,4	1 602 420	110,4	1,7
2015.	1 077 778	111,4	1 804 290	112,6	1,7
2016. <sup>1)</sup>	1 152 598	106,9	2 016 107	111,7	1,7
2017.	1 286 087	116,0	2 263 758	114,8	1,8
<b>2018.</b>					
<b>I. - XI.</b>	<b>1 277 839</b>	<b>108,8</b>	<b>2 280 332</b>	<b>110,5</b>	<b>1,8</b>
Siječanj	61 823	55,6	141 292	70,5	2,3
Veljača	53 284	86,2	101 692	72,0	1,9
Ožujak	84 821	159,2	155 525	152,9	1,8
Travanj	104 438	123,1	183 879	118,2	1,8
Svibanj	137 438	131,6	234 323	127,4	1,7
Lipanj	140 371	102,1	248 589	106,1	1,8
Srpanj	161 231	114,9	287 379	115,6	1,8
Kolovoz	164 189	101,8	279 758	97,3	1,7
Rujan	152 689	93,0	257 571	92,1	1,7
Listopad	128 274	84,0	223 703	86,9	1,7
Studeni	89 281	69,6	166 621	74,5	1,9

<sup>1)</sup>Vidi Metodološka objašnjenja.

G 1. DOLASCI TURISTA U 2017. I 2018.



## 2. DOLASCI I NOĆENJA TURISTA

	D o l a s c i			N o ć e n j a			2018.	
	2017.	2018.	Indeksi <sup>1)</sup>	2017.	2018.	Indeksi <sup>1)</sup>	struktura noćenja, %	prosječan broj noćenja po dolasku
<b>studen</b>								
<b>UKUPNO</b>	<b>81 032</b>	<b>89 281</b>	<b>110,2</b>	<b>148 521</b>	<b>166 621</b>	<b>112,2</b>	<b>100,0</b>	<b>1,9</b>
Domaći turisti	21 027	23 950	113,9	37 017	43 168	116,6	25,9	1,8
Inozemni turisti	60 005	65 331	108,9	111 504	123 453	110,7	74,1	1,9
Od toga:								
<b>U hotelima</b>	<b>57 315</b>	<b>57 627</b>	<b>100,5</b>	<b>92 206</b>	<b>91 580</b>	<b>99,3</b>	<b>100,0</b>	<b>1,6</b>
Domaći turisti	12 790	13 812	108,0	19 468	20 636	106,0	22,5	1,5
Inozemni turisti	44 525	43 815	98,4	72 738	70 944	97,5	77,5	1,6
<b>siječanj - studeni</b>								
<b>UKUPNO</b>	<b>1 174 834</b>	<b>1 277 839</b>	<b>108,8</b>	<b>2 063 427</b>	<b>2 280 332</b>	<b>110,5</b>	<b>100,0</b>	<b>1,8</b>
Domaći turisti	167 316	183 778	109,8	301 302	339 968	112,8	14,9	1,8
Inozemni turisti	1 007 518	1 094 061	108,6	1 762 125	1 940 364	110,1	85,1	1,8
Od toga:								
<b>U hotelima</b>	<b>802 314</b>	<b>803 654</b>	<b>100,2</b>	<b>1 264 711</b>	<b>1 258 315</b>	<b>99,5</b>	<b>100,0</b>	<b>1,6</b>
Domaći turisti	105 921	106 577	100,6	167 297	165 340	98,8	13,1	1,6
Inozemni turisti	696 393	697 077	100,1	1 097 414	1 092 975	99,6	86,9	1,6

<sup>1)</sup> Indeksi se računaju u odnosu na isto razdoblje prošle godine.

## 3. SMJEŠTAJNI KAPACITETI PREMA VRSTI SMJEŠTAJNIH OBJEKATA U STUDENOM 2018. <sup>1)</sup>

	Broj objekata	Broj jedinica za smještaj			Broj postelja <sup>3)</sup>	Broj kućanstava	Popunjenost postelja, %
		broj soba	broj apartmana	broj mjesta za kampiranje <sup>2)</sup>			
<b>UKUPNO</b>	<b>320</b>	<b>5 423</b>	<b>1 890</b>	-	<b>17 329</b>	<b>1 253</b>	<b>32,1</b>
Hoteli i slični smještaj <sup>4)</sup>	65	4 206	182	-	8 194	-	43,0
Hoteli	59	3 719	105	-	7 047	-	43,3
Sobe za iznajmljivanje, apartmani, studio-apartmani, kuće za odmor <sup>5)</sup>	212	617	1 708	-	6 932	1 253	22,2
Hosteli	43	600	-	-	2 203	-	22,4

<sup>1)</sup> Posljednjeg dana u mjesecu.

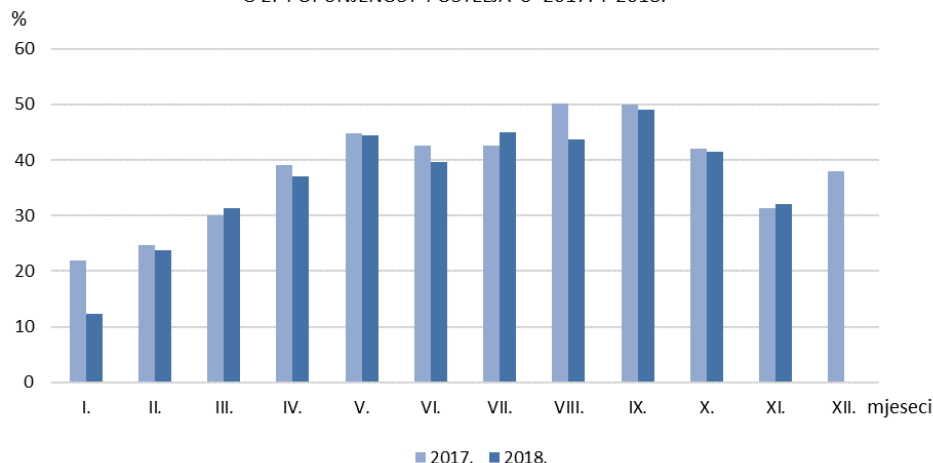
<sup>2)</sup> Sezonska pojava.

<sup>3)</sup> Obuhvaćene su stalne i pomoćne postelje.

<sup>4)</sup> Obuhvaćeni su hoteli, aparthoteli, integralni hoteli, hoteli baštine i hoteli posebnog standarda.

<sup>5)</sup> Obuhvaćene su sobe za iznajmljivanje, apartmani, studio-apartmani i kuće za odmor u kojima su uslugu smještaja pružili ugostitelji (pravna ili fizička osoba), kućanstva i obiteljska poljoprivredna gospodarstva, prenočišta, gostionice s pružanjem usluga smještaja i planinarski domovi.

G 2. POPUNJENOST POSTELJA U 2017. I 2018.



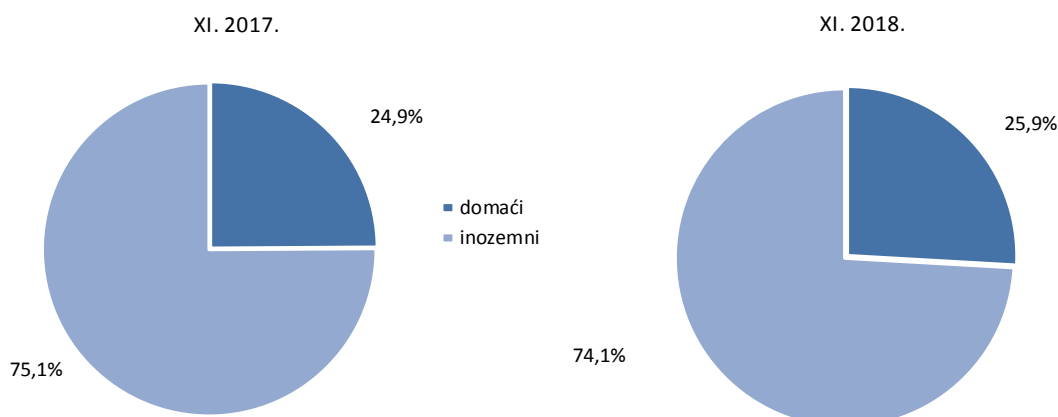
## 4. DOLASCI I NOĆENJA TURISTA PREMA VRSTI SMJEŠTAJNIH OBJEKATA

	Dolasci				Noćenja			
	2017.		2018.		2017.		2018.	
	ukupno	inozemni	ukupno	inozemni	ukupno	inozemni	ukupno	inozemni
<b>studeni</b>								
<b>UKUPNO</b>	<b>81 032</b>	<b>60 005</b>	<b>89 281</b>	<b>65 331</b>	<b>148 521</b>	<b>111 504</b>	<b>166 621</b>	<b>123 453</b>
Hoteli i slični smještaj <sup>1)</sup>	62 635	48 699	66 292	51 193	101 402	80 244	105 605	83 049
Hoteli	57 315	44 525	57 627	43 815	92 206	72 738	91 580	70 944
Sobe za iznajmljivanje, apartmani, studio-apartmani, kuće za odmor <sup>2)</sup>	11 390	6 788	15 881	9 338	32 658	21 610	46 213	29 354
Hosteli	7 007	4 518	7 108	4 800	14 461	9 650	14 803	11 050
<b>siječanj - studeni</b>								
<b>UKUPNO</b>	<b>1 174 834</b>	<b>1 007 518</b>	<b>1 277 839</b>	<b>1 094 061</b>	<b>2 063 427</b>	<b>1 762 125</b>	<b>2 280 332</b>	<b>1 940 364</b>
Hoteli i slični smještaj <sup>1)</sup>	873 082	760 669	920 029	803 256	1 383 288	1 206 326	1 456 568	1 275 663
Hoteli	802 314	696 393	803 654	697 077	1 264 711	1 097 414	1 258 315	1 092 975
Sobe za iznajmljivanje, apartmani, studio-apartmani, kuće za odmor <sup>2)</sup>	190 505	157 153	247 781	200 513	467 791	385 555	613 013	492 806
Hosteli	111 247	89 696	110 029	90 292	212 348	170 244	210 751	171 895

<sup>1)</sup> Obuhvaćeni su hoteli, aparthoteli, integralni hoteli, hoteli baštine i hoteli posebnog standarda.

<sup>2)</sup> Obuhvaćene su sobe za iznajmljivanje, apartmani, studio-apartmani, kuće za odmor u kojima su uslugu smještaja pružili ugostitelji (pravna ili fizička osoba), kućanstva i obiteljska poljoprivredna gospodarstva, prenočišta, gostionice s pružanjem usluga smještaja i planinarski domovi.

G 3. STRUKTURA NOĆENJA TURISTA U STUDENOM



## 5. DOLASCI I NOĆENJA TURISTA PREMA ZEMLJI PREBIVALIŠTA

	D o l a s c i			N o ć e n j a			Struktura noćenja XI. 2018., %
	XI. 2017.	XI. 2018.	Indeksi <u>XI. 2018.</u> XI. 2017.	XI. 2017.	XI. 2018.	Indeksi <u>XI. 2018.</u> XI. 2017.	
<b>UKUPNO</b>	<b>81 032</b>	<b>89 281</b>	<b>110,2</b>	<b>148 521</b>	<b>166 621</b>	<b>112,2</b>	<b>100,0</b>
Domaći	21 027	23 950	113,9	37 017	43 168	116,6	25,9
Inozemni	60 005	65 331	108,9	111 504	123 453	110,7	74,1
Austrija	2 202	2 551	115,8	3 625	3 900	107,6	2,3
Belgija	532	412	77,4	1 293	993	76,8	0,6
Bosna i Hercegovina	4 276	5 075	118,7	7 138	8 546	119,7	5,1
Bugarska	1 080	917	84,9	1 719	1 690	98,3	1,0
Crna Gora	545	693	127,2	1 335	1 457	109,1	0,9
Češka	721	691	95,8	1 397	1 353	96,9	0,8
Danska	346	228	65,9	731	539	73,7	0,3
Francuska	1 104	1 223	110,8	2 622	3 090	117,8	1,9
Grčka	668	688	103,0	1 525	1 578	103,5	0,9
Irska	180	239	132,8	444	542	122,1	0,3
Italija	3 929	4 109	104,6	8 510	8 647	101,6	5,2
Mađarska	1 338	1 293	96,6	2 415	2 524	104,5	1,5
Makedonija	667	821	123,1	1 413	1 685	119,2	1,0
Nizozemska	928	926	99,8	2 271	2 074	91,3	1,2
Norveška	245	224	91,4	654	511	78,1	0,3
Njemačka	3 392	3 355	98,9	7 061	7 377	104,5	4,4
Poljska	1 096	895	81,7	2 367	2 027	85,6	1,2
Portugal	258	284	110,1	835	716	85,7	0,4
Rumunjska	691	760	110,0	1 946	1 866	95,9	1,1
Rusija	574	520	90,6	1 323	1 457	110,1	0,9
Slovačka	520	816	156,9	1 051	1 402	133,4	0,8
Slovenija	2 699	2 455	91,0	4 058	3 719	91,6	2,2
Srbija	3 398	3 953	116,3	6 390	7 527	117,8	4,5
Španjolska	804	1 096	136,3	2 101	2 740	130,4	1,6
Švedska	519	410	79,0	1 236	888	71,8	0,5
Švicarska	661	831	125,7	1 370	1 484	108,3	0,9
Turska	663	497	75,0	1 332	1 088	81,7	0,7
Ujedinjena Kraljevina	1 743	1 796	103,0	4 293	4 178	97,3	2,5
Ukrajina	237	236	99,6	608	640	105,3	0,4
Ostale europske zemlje	1 657	1 752	105,7	3 917	3 773	96,3	2,3
Australija	556	548	98,6	1 469	1 676	114,1	1,0
Japan	1 950	1 902	97,5	2 528	2 792	110,4	1,7
Izrael	232	214	92,2	607	561	92,4	0,3
Kina	1 779	3 656	205,5	2 609	6 676	255,9	4,0
Koreja, Republika	6 276	6 231	99,3	7 458	7 631	102,3	4,6
Kanada	487	590	121,1	1 151	1 426	123,9	0,9
SAD	2 734	3 087	112,9	6 126	7 315	119,4	4,4
Ostale izvan europske zemlje	8 318	9 357	112,5	12 576	15 365	122,2	9,2

## 5.a DOLASCI I NOĆENJA TURISTA PREMA ZEMLJI PREBIVALIŠTA

	Dolasci			Noćenja		
	I. - XI. 2017.	I. - XI. 2018.	Indeksi	I. - XI. 2017.	I. - XI. 2018.	Indeksi
			$\frac{\text{I. - XI. 2018.}}{\text{I. - XI. 2017.}}$			$\frac{\text{I. - XI. 2018.}}{\text{I. - XI. 2017.}}$
<b>UKUPNO</b>	<b>1 174 834</b>	<b>1 277 839</b>	<b>108,8</b>	<b>2 063 427</b>	<b>2 280 332</b>	<b>110,5</b>
Domaći	167 316	183 778	109,8	301 302	339 968	112,8
Inozemni	1 007 518	1 094 061	108,6	1 762 125	1 940 364	110,1
Austrija	27 999	29 605	105,7	47 000	48 589	103,4
Belgija	13 800	15 363	111,3	26 109	28 466	109,0
Bosna i Hercegovina	33 033	36 765	111,3	59 027	68 531	116,1
Bugarska	30 537	29 535	96,7	40 870	41 655	101,9
Crna Gora	4 782	5 129	107,3	10 118	11 004	108,8
Češka	10 266	10 598	103,2	17 287	17 832	103,2
Danska	5 920	7 297	123,3	12 250	16 205	132,3
Francuska	26 855	28 703	106,9	51 707	56 208	108,7
Grčka	10 889	11 093	101,9	17 912	19 051	106,4
Irska	3 392	4 031	118,8	7 588	8 655	114,1
Italija	52 486	53 097	101,2	101 057	105 867	104,8
Mađarska	15 318	17 287	112,9	27 501	29 249	106,4
Makedonija	8 759	10 556	120,5	16 868	22 227	131,8
Nizozemska	19 852	22 000	110,8	37 590	40 860	108,7
Norveška	4 275	5 279	123,5	10 080	13 212	131,1
Njemačka	61 844	63 646	102,9	113 386	122 230	107,8
Poljska	23 869	23 606	98,9	36 763	37 687	102,5
Portugal	9 007	9 778	108,6	16 503	16 985	102,9
Rumunjska	13 636	17 406	127,6	25 838	31 666	122,6
Rusija	10 922	10 795	98,8	22 295	22 101	99,1
Slovačka	7 425	7 939	106,9	12 909	13 105	101,5
Slovenija	20 722	23 275	112,3	34 151	39 800	116,5
Srbija	26 538	29 833	112,4	51 232	57 841	112,9
Španjolska	34 831	40 420	116,0	64 641	72 912	112,8
Švedska	8 311	9 281	111,7	16 485	19 094	115,8
Švicarska	13 400	14 685	109,6	26 226	27 104	103,3
Turska	10 178	9 833	96,6	18 364	16 959	92,3
Ujedinjena Kraljevina	37 264	34 520	92,6	85 110	76 256	89,6
Ukrajina	7 150	6 885	96,3	12 025	12 093	100,6
Ostale europske zemlje	21 805	23 293	106,8	43 852	49 855	113,7
Australija	23 855	29 749	124,7	48 954	61 468	125,6
Japan	26 711	31 603	118,3	39 157	46 859	119,7
Izrael	14 747	14 392	97,6	29 729	29 499	99,2
Kina	40 948	55 895	136,5	54 608	76 962	140,9
Koreja, Republika	108 513	97 616	90,0	127 657	115 235	90,3
Kanada	23 123	30 608	132,4	45 419	58 048	127,8
SAD	65 092	76 696	117,8	136 527	163 623	119,8
Ostale izvan europske zemlje	129 464	145 969	112,7	217 330	245 371	112,9

## 6. DOLASCI I NOĆENJA TURISTA PREMA NAČINU DOLASKA TURISTA

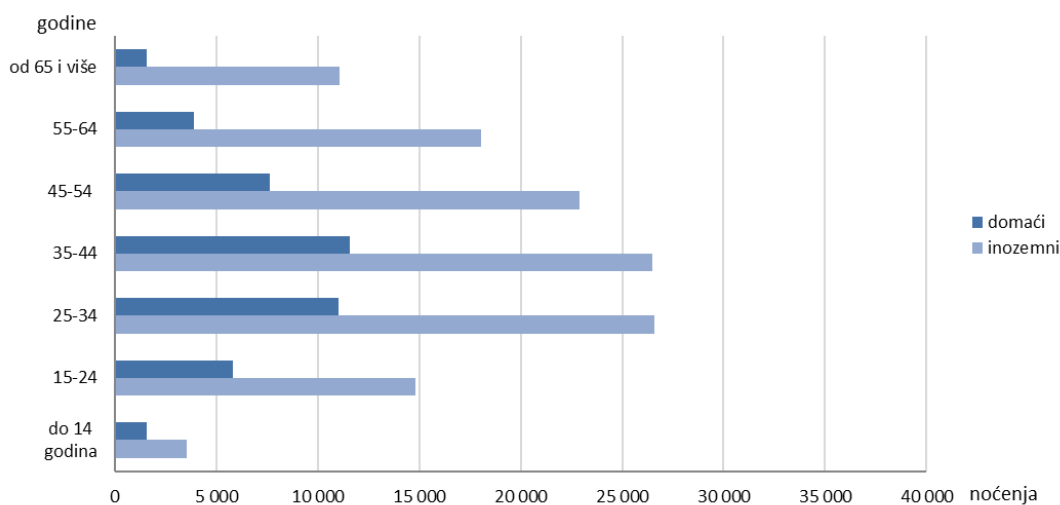
	D o l a s c i			N o ć e n j a		
	2017.	2018.	Indeksi <sup>1)</sup>	2017.	2018.	Indeksi <sup>1)</sup>
<b>studeni</b>						
<b>UKUPNO</b>	<b>81 032</b>	<b>89 281</b>	<b>110,2</b>	<b>148 521</b>	<b>166 621</b>	<b>112,2</b>
Individualno	49 765	55 554	111,6	100 799	115 435	114,5
Domaći turisti	16 309	18 953	116,2	29 562	35 316	119,5
Inozemni turisti	33 456	36 601	109,4	71 237	80 119	112,5
Organizirano	31 267	33 727	107,9	47 722	51 186	107,3
Domaći turisti	4 718	4 997	105,9	7 455	7 852	105,3
Inozemni turisti	26 549	28 730	108,2	40 267	43 334	107,6
<b>siječanj - studeni</b>						
<b>UKUPNO</b>	<b>1 174 834</b>	<b>1 277 839</b>	<b>108,8</b>	<b>2 063 427</b>	<b>2 280 332</b>	<b>110,5</b>
Individualno	706 874	778 088	110,1	1 338 666	1 500 137	112,1
Domaći turisti	129 247	142 515	110,3	234 743	268 749	114,5
Inozemni turisti	577 627	635 573	110,0	1 103 923	1 231 388	111,5
Organizirano	467 960	499 751	106,8	724 761	780 195	107,6
Domaći turisti	38 069	41 263	108,4	66 559	71 219	107,0
Inozemni turisti	429 891	458 488	106,7	658 202	708 976	107,7

<sup>1)</sup>Indeksi se računaju u odnosu na isto razdoblje prošle godine.

## 7. DOLASCI I NOĆENJA TURISTA PREMA DOBNIM SKUPINAMA U STUDENOM 2018.

Dobne skupine	D o l a s c i				N o ć e n j a			
	muškarci		žene		muškarci		žene	
	domaći turisti	inozemni turisti	domaći turisti	inozemni turisti	domaći turisti	inozemni turisti	domaći turisti	inozemni turisti
<b>UKUPNO</b>	<b>14 475</b>	<b>37 405</b>	<b>9 475</b>	<b>27 926</b>	<b>25 764</b>	<b>73 584</b>	<b>17 404</b>	<b>49 869</b>
do 14 godina	415	856	414	759	825	2 006	763	1 536
15-24	1 576	2 920	1 195	2 724	3 314	8 342	2 526	6 462
25-34	3 316	7 307	2 326	5 374	6 532	15 769	4 521	10 824
35-44	4 076	8 787	2 596	5 112	6 857	17 025	4 702	9 489
45-54	2 979	7 952	1 732	5 365	4 829	14 245	2 836	8 642
55-64	1 574	6 139	853	5 422	2 491	10 183	1 396	7 873
od 65 i više	539	3 444	359	3 170	916	6 014	660	5 043

G 4. NOĆENJA DOMAĆIH I INOZEMNIH TURISTA PREMA DOBNIM SKUPINAMA U STUDENOM 2018.



## METODOLOŠKA OBJAŠNENJA<sup>1)</sup>

### Izvor podataka i način prikupljanja

Podaci o turističkom prometu (broj dolazaka i noćenja turista) i smještajnim kapacitetima **od 2017.** preuzimaju se iz administrativnog izvora sustava eVisitor koji je službeni središnji elektronički sustav za prijavu i odjavu turista.

Objavom Pravilnika o načinu vođenja popisa turista te o obliku i sadržaju obrasca prijave turista turističkoj zajednici (NN, br. 126/15.) sustav eVisitor službeno je postao središnji elektronički sustav za prijavu i odjavu turista u Republici Hrvatskoj s puno primjenom od 01. siječnja 2016.

Do 2016. podaci o turističkom prometu prikupljali su se Mjesečnim izvještajem o dolascima i noćenjima turista (obrazac TU-11) i administrativnog izvora sustava eVisitor koji je u nadležnosti Hrvatske turističke zajednice.

Primjenom administrativnog izvora prikupljanja podataka o turističkom prometu i prestankom prikupljanja podataka od poslovnih subjekata spavaći i kušet-vagoni od 2017., podaci za 2016. su revidirani kako bi bili usporedivi s podacima u 2017. i 2018. (isključeni su poslovni subjekti spavaći i kušet-vagoni).

### Pravna osnova

Istraživanje se provodi prema Zakonu o službenoj statistici (NN, br. 103/03., 75/09., 59/12, i 12/03. - pročišćeni tekst) i Uredbi br. 692/2011. Europskog parlamenta i Vijeća o europskoj statistici turizma.

### Obuhvat

Jedinice promatranja jesu sve pravne osobe i njihovi dijelovi, obrtnici, fizičke osobe te kućanstva koja pružaju usluge smještaja turistima za kraći boravak.

Razvrstavanje smještajnih objekata izvršeno je prema Pravilniku o razvrstavanju, minimalnim uvjetima i kategorizaciji ugostiteljskih objekata (NN, br. 48/02., 108/02., 132/03., 73/04., 67/06., 88/07., 58/08., 62/09., 63/13., 33/14., 92/14., 9/16., 54/16., 56/16., 61/16. i 69/17.), a smještajni objekti su: hotel, hotel baština, aparthotel, integralni hotel, difuzni hotel, hotel posebnog standarda, turistički apartman, pansion, quest house, kamp, kampiralište, kamp odmorište, soba za iznajmljivanje, apartman, studio-apartman, kuća za odmor, prenočište, odmaralište za djecu, hostel, planinarski dom, lovački dom, učenički ili studentski dom (kada su u njima smješteni turisti), gostionica s pružanjem usluge smještaja i nekategorizirani objekti.

Prema čl. 29 Zakona o ugostiteljskoj djelatnosti (NN, br. 85/15. i 121/16.) ovim istraživanjem obuhvaćeni su i prostori za kampiranje izvan prostora kampova za vrijeme održavanja određenih sportskih, izviđačkih, kulturno-umjetničkih i sličnih manifestacija.

## Definicije

*Turizam* su aktivnosti osoba koje putuju i borave u mjestima izvan svoje uobičajene sredine, ne dulje od jedne godine zbog odmora, posla ili drugih razloga, osim zapošljavanja kod poslovnog subjekta sa sjedištem u mjestu posjeta.

*eVisitor* je središnji elektronički sustav za prijavu i odjavu turista koji funkcionalno povezuje sve turističke zajednice u Republici Hrvatskoj, a dostupan je putem interneta bez potrebe za posebnim instaliranjem na računalo. Popis turista u sustav eVisitor vodi se posebno za svaku pojedinu pravnu i fizičku osobu koja pruža uslugu noćenja u smještajnom objektu u kojem se obavlja ugostiteljska djelatnost. Prijava i odjava turista koji se upisuju u sustav eVisitor autentificira se na temelju sigurnog pristupa sustavu eVisitor autentifikacijskim protokolom koji sadržava cjelokupan proces i uvjete za sigurno i ispravno obavljanje elektroničke prijave i odjave turista. Uspostavljanje i održavanje sustava eVisitor u nadležnosti je Hrvatske turističke zajednice.

*Turist* je svaka osoba koja u mjestu izvan svog prebivališta provede najmanje jednu noć u ugostiteljskom ili drugom objektu za smještaj turista radi odmora ili rekreacije, zdravlja, studija, sporta, religije, obitelji, poslova, javnih misija ili skupova.

*Domaći turist* je svaka osoba s prebivalištem u Republici Hrvatskoj koja u nekom drugom mjestu Republike Hrvatske izvan mjesta svog prebivališta provede najmanje jednu noć u ugostiteljskom ili drugom objektu za smještaj turista.

*Inozemni turist* je svaka osoba s prebivalištem izvan Republike Hrvatske koja privremeno boravi u Republici Hrvatskoj i provede najmanje jednu noć u ugostiteljskom ili drugom objektu za smještaj turista.

*Prebivalište* je mjesto u kojem se osoba nastanila s namjerom da u njemu stalno živi.

*Dolazak turista* jest broj osoba (turista) koje su se prijavile i ostvarile noćenje u objektu koji pruža uslugu smještaja. U slučaju da turist promjeni objekt u kojem boravi dolazi do njegovog ponovnog registriranja i time do dvostrukosti u podacima zbog toga statistika evidentira broj dolazaka turista, a ne broj turista.

*Noćenja turista* jesu svaka registrirana noć osobe (turista) u objektu koji pruža uslugu smještaja.

*Dobna skupina turista* iskazuje se prema navršenim godinama života u trenutku boravka u turističkom smještajnom objektu.

*Smještajni kapaciteti* prikazuju se kao broj soba, apartmana, mjesta za kampiranje i broj ukupnih postelja. Primjenom Uredbe br. 692/2011. Europskog parlamenta i Vijeća o europskoj statistici turizma, kapacitet smještajnih objekata iskazuje se iz mjeseca u godini kada je bio najveći.

*Stalne postelje* jesu postelje koje su redovito raspoložive za iznajmljivanje gostima.

*Popunjenost postelja* dobiva se dijeljenjem ukupnog broja ostvarenih noćenja u promatranom razdoblju s ukupnim brojem postelja i brojem dana u kojem su postelje bile raspoložive tijekom promatranog razdoblja. Podaci su izraženi u postotku.

<sup>1)</sup> Izvor: Državni zavod za statistiku; Priopćenje, Turizam, br. 4.3.1.

Kratice		Znakovi
EU	Europska unija	- nema pojave
NKD 2007.	Nacionalna klasifikacija djelatnosti 2007.	% postotak
NN	Narodne novine	

Priredio i objavio Gradski ured za strategijsko planiranje i razvoj Grada  
Odjel za statistiku  
telefon: 01/610-1950, faks: 01/616-6098  
<http://www.zagreb.hr/>  
e-mail: statistika@zagreb.hr  
Sv. Ćirila i Metoda 5, Zagreb