



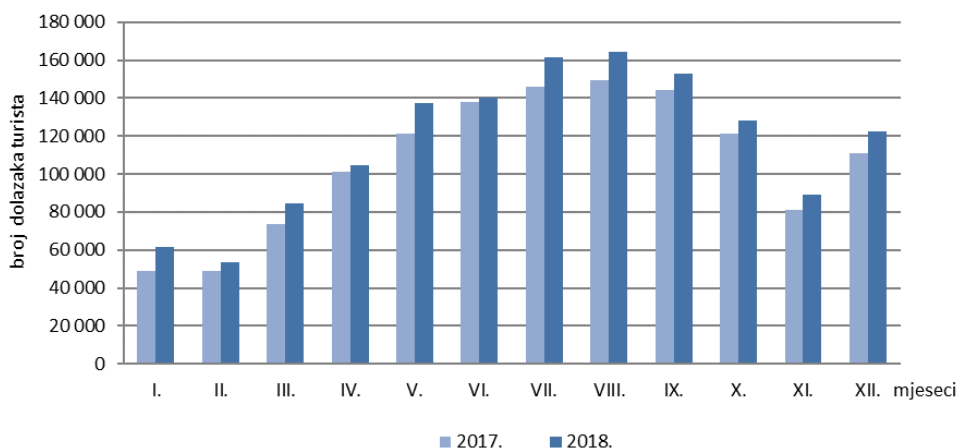
## TURIZAM PROSINAC 2018.

### 1. DOLASCI I NOĆENJA TURISTA

	<b>Dolasci</b>	Lančani indeksi	<b>Noćenja</b>	Lančani indeksi	Prosječan broj noćenja po dolasku
2013.	876 604	114,2	1 451 891	116,6	1,7
2014.	967 902	110,4	1 602 420	110,4	1,7
2015.	1 077 778	111,4	1 804 290	112,6	1,7
2016. <sup>1)</sup>	1 152 598	106,9	2 016 107	111,7	1,7
2017.	1 286 087	116,0	2 263 758	114,8	1,8
<b>2018.</b>					
<b>I. - XII.</b>	1 400 201	108,9	2 511 817	111,0	1,8
Siječanj	61 823	55,6	141 292	70,5	2,3
Veljača	53 284	86,2	101 692	72,0	1,9
Ožujak	84 821	159,2	155 525	152,9	1,8
Travanj	104 438	123,1	183 879	118,2	1,8
Svibanj	137 438	131,6	234 323	127,4	1,7
Lipanj	140 371	102,1	248 589	106,1	1,8
Srpanj	161 231	114,9	287 379	115,6	1,8
Kolovoz	164 189	101,8	279 758	97,3	1,7
Rujan	152 689	93,0	257 571	92,1	1,7
Listopad	128 274	84,0	223 703	86,9	1,7
Studeni	89 281	69,6	166 621	74,5	1,9
Prosinac	122 362	137,1	231 485	138,9	1,9

<sup>1)</sup>Vidi Metodološka objašnjenja.

G 1. DOLASCI TURISTA U 2017. I 2018.



## 2. DOLASCI I NOĆENJA TURISTA

	D o l a s c i			N o ć e n j a			2018.	
	2017.	2018.	Indeksi <sup>1)</sup>	2017.	2018.	Indeksi <sup>1)</sup>	struktura noćenja, %	prosječan broj noćenja po dolasku
<b>prosinac</b>								
<b>UKUPNO</b>	<b>111 253</b>	<b>122 362</b>	<b>110,0</b>	<b>200 331</b>	<b>231 485</b>	<b>115,6</b>	<b>100,0</b>	<b>1,9</b>
Domaći turisti	36 549	39 409	107,8	61 303	70 144	114,4	30,3	1,8
Inozemni turisti	74 704	82 953	111,0	139 028	161 341	116,0	69,7	1,9
Od toga:								
<b>U hotelima</b>	<b>70 471</b>	<b>71 454</b>	<b>101,4</b>	<b>114 155</b>	<b>118 648</b>	<b>103,9</b>	<b>100,0</b>	<b>1,7</b>
Domaći turisti	20 333	20 561	101,1	29 891	31 178	104,3	26,3	1,5
Inozemni turisti	50 138	50 893	101,5	84 264	87 470	103,8	73,7	1,7
<b>siječanj - prosinac</b>								
<b>UKUPNO</b>	<b>1 286 087</b>	<b>1 400 201</b>	<b>108,9</b>	<b>2 263 758</b>	<b>2 511 817</b>	<b>111,0</b>	<b>100,0</b>	<b>1,8</b>
Domaći turisti	203 865	223 187	109,5	362 605	410 112	113,1	16,3	1,8
Inozemni turisti	1 082 222	1 177 014	108,8	1 901 153	2 101 705	110,5	83,7	1,8
Od toga:								
<b>U hotelima</b>	<b>872 785</b>	<b>875 108</b>	<b>100,3</b>	<b>1 378 866</b>	<b>1 376 963</b>	<b>99,9</b>	<b>100,0</b>	<b>1,6</b>
Domaći turisti	126 254	127 138	100,7	197 188	196 518	99,7	14,3	1,5
Inozemni turisti	746 531	747 970	100,2	1 181 678	1 180 445	99,9	85,7	1,6

<sup>1)</sup> Indeksi se računaju u odnosu na isto razdoblje prošle godine.

## 3. SMJEŠTAJNI KAPACITETI PREMA VRSTI SMJEŠTAJNIH OBJEKATA U PROSINCU 2018. <sup>1)</sup>

	Broj objekata	Broj jedinica za smještaj			Broj postelja <sup>3)</sup>	Broj kućanstava	Popunjenost postelja, %
		broj soba	broj apartmana	broj mjesta za kampiranje <sup>2)</sup>			
<b>UKUPNO</b>	<b>337</b>	<b>5 541</b>	<b>2 162</b>	-	<b>18 560</b>	<b>1 494</b>	<b>40,2</b>
Hoteli i slični smještaj <sup>4)</sup>	66	4 278	182	-	8 338	-	52,3
Hoteli	60	3 791	105	-	7 191	-	53,2
Sobe za iznajmljivanje, apartmani, studio-apartmani, kuće za odmor <sup>5)</sup>	227	641	1 980	-	7 960	1 494	30,4
Hosteli	44	622	-	-	2 262	-	30,3

<sup>1)</sup> Posljednjeg dana u mjesecu.

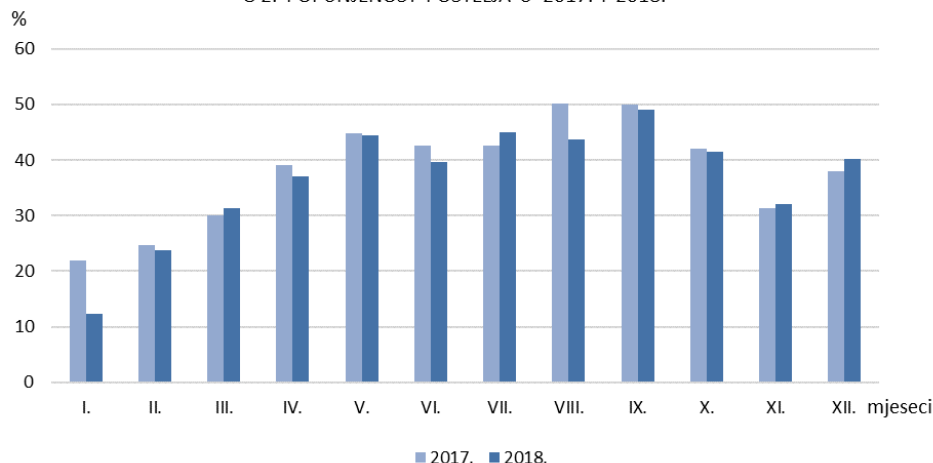
<sup>2)</sup> Sezonska pojava.

<sup>3)</sup> Obuhvaćene su stalne i pomoćne postelje.

<sup>4)</sup> Obuhvaćeni su hoteli, aparthoteli, integralni hoteli, hoteli baštine i hoteli posebnog standarda.

<sup>5)</sup> Obuhvaćene su sobe za iznajmljivanje, apartmani, studio-apartmani, kuće za odmor u kojima su uslugu smještaja pružili ugostitelji (pravna ili fizička osoba), kućanstva i obiteljska poljoprivredna gospodarstva, prenoćišta, gostionice s pružanjem usluga smještaja i planinarski domovi.

G 2. POPUNJENOST POSTELJA U 2017. I 2018.



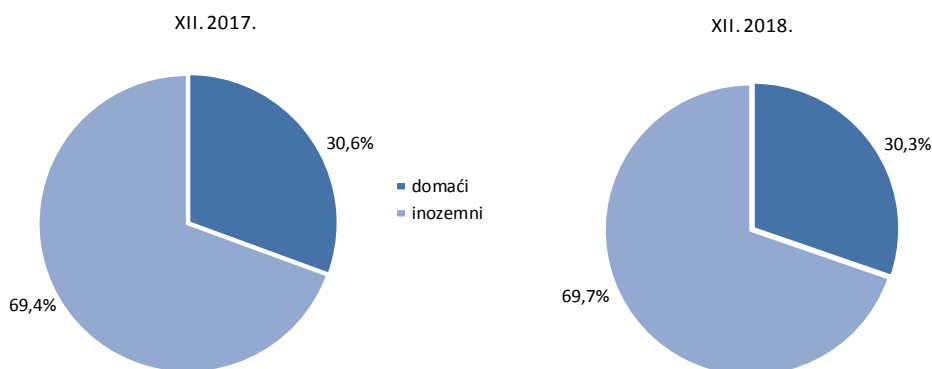
## 4. DOLASCI I NOĆENJA TURISTA PREMA VRSTI SMJEŠTAJNIH OBJEKATA

	Dolasci				Noćenja			
	2017.		2018.		2017.		2018.	
	ukupno	inozemni	ukupno	inozemni	ukupno	inozemni	ukupno	inozemni
<b>prosinač</b>								
<b>UKUPNO</b>	<b>111 253</b>	<b>74 704</b>	<b>122 362</b>	<b>82 953</b>	<b>200 331</b>	<b>139 028</b>	<b>231 485</b>	<b>161 341</b>
Hoteli i slični smještaj <sup>1)</sup>	77 793	55 460	80 993	58 152	126 219	93 628	135 122	100 407
Hoteli	70 471	50 138	71 454	50 893	114 155	84 264	118 648	87 470
Sobe za iznajmljivanje, apartmani, studio-apartmani, kuće za odmor <sup>2)</sup>	22 563	12 833	29 896	17 260	55 254	34 037	75 125	46 175
Hosteli	10 897	6 411	11 473	7 541	18 858	11 363	21 238	14 759
<b>siječanj - prosinač</b>								
<b>UKUPNO</b>	<b>1 286 087</b>	<b>1 082 222</b>	<b>1 400 201</b>	<b>1 177 014</b>	<b>2 263 758</b>	<b>1 901 153</b>	<b>2 511 817</b>	<b>2 101 705</b>
Hoteli i slični smještaj <sup>1)</sup>	950 875	816 129	1 001 022	861 408	1 509 507	1 299 954	1 591 690	1 376 070
Hoteli	872 785	746 531	875 108	747 970	1 378 866	1 181 678	1 376 963	1 180 445
Sobe za iznajmljivanje, apartmani, studio-apartmani, kuće za odmor <sup>2)</sup>	213 068	169 986	277 677	217 773	523 045	419 592	688 138	538 981
Hosteli	122 144	96 107	121 502	97 833	231 206	181 607	231 989	186 654

<sup>1)</sup> Obuhvaćeni su hoteli, aparthoteli, integralni hoteli, hoteli baštine i hoteli posebnog standarda.

<sup>2)</sup> Obuhvaćene su sobe za iznajmljivanje, apartmani, studio-apartmani, kuće za odmor u kojima su uslugu smještaja pružili ugostitelji (pravna ili fizička osoba), kućanstva i obiteljska poljoprivredna gospodarstva, prenočišta, gostionice s pružanjem usluga smještaja i planinarski domovi.

G 3. STRUKTURA NOĆENJA TURISTA U PROSINCJU



## 5. DOLASCI I NOĆENJA TURISTA PREMA ZEMLJI PREBIVALIŠTA

	D o l a s c i			N o ć e n j a			Struktura noćenja XII. 2018., %
	XII. 2017.	XII. 2018.	Indeksi <u>XII. 2018.</u> XII. 2017.	XII. 2017.	XII. 2018.	Indeksi <u>XII. 2018.</u> XII. 2017.	
<b>UKUPNO</b>	<b>111 253</b>	<b>122 362</b>	<b>110,0</b>	<b>200 331</b>	<b>231 485</b>	<b>115,6</b>	<b>100,0</b>
Domaći	36 549	39 409	107,8	61 303	70 144	114,4	30,3
Inozemni	74 704	82 953	111,0	139 028	161 341	116,0	69,7
Austrija	6 696	6 613	98,8	10 469	10 626	101,5	4,6
Belgija	348	659	189,4	801	1 539	192,1	0,7
Bosna i Hercegovina	8 234	10 064	122,2	13 109	16 855	128,6	7,3
Bugarska	1 435	1 370	95,5	2 480	2 550	102,8	1,1
Crna Gora	698	679	97,3	1 352	1 588	117,5	0,7
Češka	598	643	107,5	1 008	1 166	115,7	0,5
Danska	196	229	116,8	526	621	118,1	0,3
Francuska	1 185	1 427	120,4	2 989	3 840	128,5	1,7
Grčka	881	843	95,7	1 255	1 423	113,4	0,6
Irska	172	192	111,6	478	576	120,5	0,2
Italija	8 563	8 224	96,0	16 529	15 667	94,8	6,8
Mađarska	1 847	2 715	147,0	3 121	4 041	129,5	1,7
Makedonija	857	1 144	133,5	1 532	2 489	162,5	1,1
Nizozemska	708	678	95,8	1 942	1 872	96,4	0,8
Norveška	214	183	85,5	614	513	83,6	0,2
Njemačka	4 038	4 855	120,2	8 546	10 738	125,6	4,6
Poljska	607	730	120,3	1 218	1 544	126,8	0,7
Portugal	251	229	91,2	755	624	82,6	0,3
Rumunjska	666	851	127,8	1 686	2 097	124,4	0,9
Rusija	557	506	90,8	1 372	1 373	100,1	0,6
Slovačka	521	839	161,0	929	1 554	167,3	0,7
Slovenija	6 377	7 050	110,6	9 219	10 236	111,0	4,4
Srbija	3 504	3 978	113,5	6 180	7 395	119,7	3,2
Španjolska	682	782	114,7	1 886	2 020	107,1	0,9
Švedska	463	513	110,8	1 110	1 555	140,1	0,7
Švicarska	1 561	1 807	115,8	3 560	4 111	115,5	1,8
Turska	720	594	82,5	1 591	1 314	82,6	0,6
Ujedinjena Kraljevina	2 695	2 742	101,7	7 735	8 305	107,4	3,6
Ukrajina	210	216	102,9	541	519	95,9	0,2
Ostale europske zemlje	1 233	1 312	106,4	2 964	2 901	97,9	1,3
Australija	673	825	122,6	2 054	2 709	131,9	1,2
Japan	930	1 074	115,5	1 457	1 826	125,3	0,8
Izrael	248	255	102,8	817	808	98,9	0,3
Kina	1 156	1 808	156,4	1 650	4 734	286,9	2,0
Koreja, Republika	3 815	4 023	105,5	4 482	4 982	111,2	2,2
Kanada	410	449	109,5	1 183	1 634	138,1	0,7
SAD	3 059	3 027	99,0	7 416	7 749	104,5	3,3
Ostale izvan europske zemlje	7 696	8 825	114,7	12 472	15 247	122,2	6,6

## 5.a DOLASCI I NOĆENJA TURISTA PREMA ZEMLJI PREBIVALIŠTA

	D o l a s c i			N o ć e n j a		
	I. - XII. 2017.	I. - XII. 2018.	Indeksi	I. - XII. 2017.	I. - XII. 2018.	Indeksi
			<u>I. - XII. 2018.</u> I. - XII. 2017.			<u>I. - XII. 2018.</u> I. - XII. 2017.
<b>UKUPNO</b>	<b>1 286 087</b>	<b>1 400 201</b>	<b>108,9</b>	<b>2 263 758</b>	<b>2 511 817</b>	<b>111,0</b>
Domaći	203 865	223 187	109,5	362 605	410 112	113,1
Inozemni	1 082 222	1 177 014	108,8	1 901 153	2 101 705	110,5
Austrija	34 695	36 218	104,4	57 469	59 215	103,0
Belgija	14 148	16 022	113,2	26 910	30 005	111,5
Bosna i Hercegovina	41 267	46 829	113,5	72 136	85 386	118,4
Bugarska	31 972	30 905	96,7	43 350	44 205	102,0
Crna Gora	5 480	5 808	106,0	11 470	12 592	109,8
Češka	10 864	11 241	103,5	18 295	18 998	103,8
Danska	6 116	7 526	123,1	12 776	16 826	131,7
Francuska	28 040	30 130	107,5	54 696	60 048	109,8
Grčka	11 770	11 936	101,4	19 167	20 474	106,8
Irska	3 564	4 223	118,5	8 066	9 231	114,4
Italija	61 049	61 321	100,4	117 586	121 534	103,4
Mađarska	17 165	20 002	116,5	30 622	33 290	108,7
Makedonija	9 616	11 700	121,7	18 400	24 716	134,3
Nizozemska	20 560	22 678	110,3	39 532	42 732	108,1
Norveška	4 489	5 462	121,7	10 694	13 725	128,3
Njemačka	65 882	68 501	104,0	121 932	132 968	109,1
Poljska	24 476	24 336	99,4	37 981	39 231	103,3
Portugal	9 258	10 007	108,1	17 258	17 609	102,0
Rumunjska	14 302	18 257	127,7	27 524	33 763	122,7
Rusija	11 479	11 301	98,4	23 667	23 474	99,2
Slovačka	7 946	8 778	110,5	13 838	14 659	105,9
Slovenija	27 099	30 325	111,9	43 370	50 036	115,4
Srbija	30 042	33 811	112,5	57 412	65 236	113,6
Španjolska	35 513	41 202	116,0	66 527	74 932	112,6
Švedska	8 774	9 794	111,6	17 595	20 649	117,4
Švicarska	14 961	16 492	110,2	29 786	31 215	104,8
Turska	10 898	10 427	95,7	19 955	18 273	91,6
Ujedinjena Kraljevina	39 959	37 262	93,3	92 845	84 561	91,1
Ukrajina	7 360	7 101	96,5	12 566	12 612	100,4
Ostale europske zemlje	23 038	24 605	106,8	46 816	52 756	112,7
Australija	24 528	30 574	124,6	51 008	64 177	125,8
Japan	27 641	32 677	118,2	40 614	48 685	119,9
Izrael	14 995	14 647	97,7	30 546	30 307	99,2
Kina	42 104	57 703	137,0	56 258	81 696	145,2
Koreja, Republika	112 328	101 639	90,5	132 139	120 217	91,0
Kanada	23 533	31 057	132,0	46 602	59 682	128,1
SAD	68 151	79 723	117,0	143 943	171 372	119,1
Ostale izvan europske zemlje	137 160	154 794	112,9	229 802	260 618	113,4

## 6. DOLASCI I NOĆENJA TURISTA PREMA NAČINU DOLASKA TURISTA

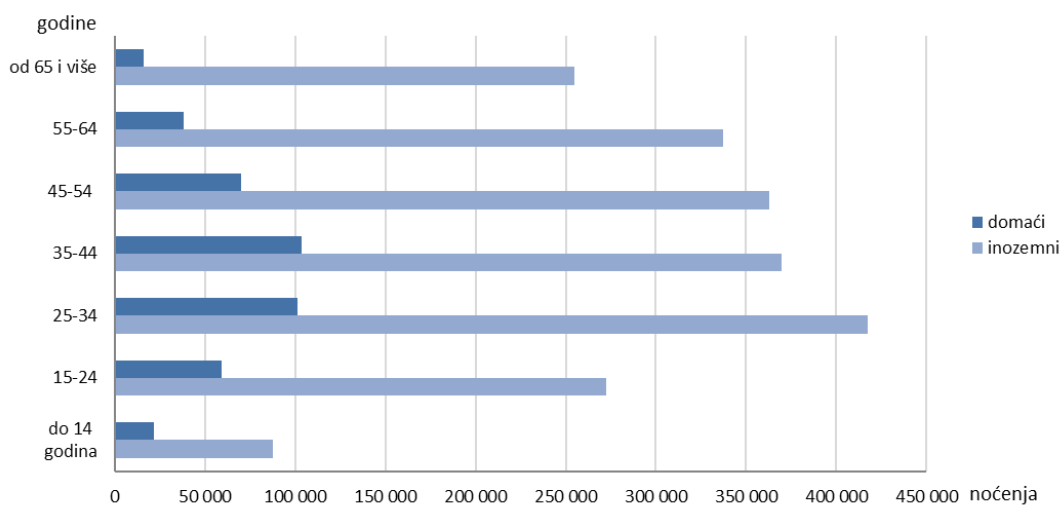
	D o l a s c i			N o ć e n j a		
	2017.	2018.	Indeksi <sup>1)</sup>	2017.	2018.	Indeksi <sup>1)</sup>
<b>prosinac</b>						
<b>UKUPNO</b>	<b>111 253</b>	<b>122 362</b>	<b>110,0</b>	<b>200 331</b>	<b>231 485</b>	<b>115,6</b>
Individualno	75 612	86 070	113,8	145 206	172 902	119,1
Domaći turisti	29 084	31 955	109,9	50 293	58 246	115,8
Inozemni turisti	46 528	54 115	116,3	94 913	114 656	120,8
Organizirano	35 641	36 292	101,8	55 125	58 583	106,3
Domaći turisti	7 465	7 454	99,9	11 010	11 898	108,1
Inozemni turisti	28 176	28 838	102,3	44 115	46 685	105,8
<b>siječanj - prosinac</b>						
<b>UKUPNO</b>	<b>1 286 087</b>	<b>1 400 201</b>	<b>108,9</b>	<b>2 263 758</b>	<b>2 511 817</b>	<b>111,0</b>
Individualno	782 486	864 158	110,4	1 483 872	1 673 039	112,7
Domaći turisti	158 331	174 470	110,2	285 036	326 995	114,7
Inozemni turisti	624 155	689 688	110,5	1 198 836	1 346 044	112,3
Organizirano	503 601	536 043	106,4	779 886	838 778	107,6
Domaći turisti	45 534	48 717	107,0	77 569	83 117	107,2
Inozemni turisti	458 067	487 326	106,4	702 317	755 661	107,6

<sup>1)</sup>Indeksi se računaju u odnosu na isto razdoblje prošle godine.

## 7. DOLASCI I NOĆENJA TURISTA PREMA DOBNIM SKUPINAMA U PROSINCU 2018.

Dobne skupine	D o l a s c i				N o ć e n j a			
	muškarci		žene		muškarci		žene	
	domaći turisti	inozemni turisti	domaći turisti	inozemni turisti	domaći turisti	inozemni turisti	domaći turisti	inozemni turisti
<b>UKUPNO</b>	<b>21 775</b>	<b>44 377</b>	<b>17 634</b>	<b>38 576</b>	<b>38 631</b>	<b>87 739</b>	<b>31 513</b>	<b>73 602</b>
do 14 godina	1 436	2 409	1 409	2 103	2 900	5 093	2 499	4 117
15-24	2 675	5 384	3 042	6 004	5 791	11 812	5 760	11 733
25-34	5 295	9 298	4 357	8 287	9 517	18 873	8 039	16 220
35-44	5 755	9 611	4 310	7 207	9 510	18 478	7 447	13 721
45-54	3 878	8 875	2 660	6 746	6 278	16 259	4 477	12 312
55-64	2 059	5 924	1 395	5 188	3 387	11 247	2 354	9 581
od 65 i više	677	2 876	461	3 041	1 248	5 977	937	5 918

G 4. NOĆENJA DOMAĆIH I INOZEMNIH TURISTA PREMA DOBNIM SKUPINAMA U 2018.



## METODOLOŠKA OBJAŠNENJA<sup>1)</sup>

### Izvor podataka i način prikupljanja

Podaci o turističkom prometu (broj dolazaka i noćenja turista) i smještajnim kapacitetima **od 2017.** preuzimaju se iz administrativnog izvora sustava eVisitor koji je službeni središnji elektronički sustav za prijavu i odjavu turista.

Objavom Pravilnika o načinu vođenja popisa turista te o obliku i sadržaju obrasca prijave turista turističkoj zajednici (NN, br. 126/15.) sustav eVisitor službeno je postao središnji elektronički sustav za prijavu i odjavu turista u Republici Hrvatskoj s puno primjenom od 01. siječnja 2016.

Do 2016. podaci o turističkom prometu prikupljali su se Mjesečnim izvještajem o dolascima i noćenjima turista (obrazac TU-11) i administrativnog izvora sustava eVisitor koji je u nadležnosti Hrvatske turističke zajednice.

Primjenom administrativnog izvora prikupljanja podataka o turističkom prometu i prestankom prikupljanja podataka od poslovnih subjekata spavaći i kušet-vagoni od 2017., podaci za 2016. su revidirani kako bi bili usporedivi s podacima u 2017. i 2018. (isključeni su poslovni subjekti spavaći i kušet-vagoni).

### Pravna osnova

Istraživanje se provodi prema Zakonu o službenoj statistici (NN, br. 103/03., 75/09., 59/12, i 12/03. - pročišćeni tekst) i Uredbi br. 692/2011. Europskog parlamenta i Vijeća o europskoj statistici turizma.

### Obuhvat

Jedinice promatranja jesu sve pravne osobe i njihovi dijelovi, obrtnici, fizičke osobe te kućanstva koja pružaju usluge smještaja turistima za kraći boravak.

Razvrstavanje smještajnih objekata izvršeno je prema Pravilniku o razvrstavanju, minimalnim uvjetima i kategorizaciji ugostiteljskih objekata (NN, br. 48/02., 108/02., 132/03., 73/04., 67/06., 88/07., 58/08., 62/09., 63/13., 33/14., 92/14., 9/16., 54/16., 56/16., 61/16. i 69/17.), a smještajni objekti su: hotel, hotel baština, aparthotel, integralni hotel, difuzni hotel, hotel posebnog standarda, turistički apartman, pansion, quest house, kamp, kampiralište, kamp odmorište, soba za iznajmljivanje, apartman, studio-apartman, kuća za odmor, prenočište, odmaralište za djecu, hostel, planinarski dom, lovački dom, učenički ili studentski dom (kada su u njima smješteni turisti), gostionica s pružanjem usluge smještaja i nekategorizirani objekti.

Prema čl. 29 Zakona o ugostiteljskoj djelatnosti (NN, br. 85/15. i 121/16.) ovim istraživanjem obuhvaćeni su i prostori za kampiranje izvan prostora kampova za vrijeme održavanja određenih sportskih, izviđačkih, kulturno-umjetničkih i sličnih manifestacija.

## Definicije

*Turizam* su aktivnosti osoba koje putuju i borave u mjestima izvan svoje uobičajene sredine, ne dulje od jedne godine zbog odmora, posla ili drugih razloga, osim zapošljavanja kod poslovnog subjekta sa sjedištem u mjestu posjeta.

*eVisitor* je središnji elektronički sustav za prijavu i odjavu turista koji funkcionalno povezuje sve turističke zajednice u Republici Hrvatskoj, a dostupan je putem interneta bez potrebe za posebnim instaliranjem na računalo. Popis turista u sustav eVisitor vodi se posebno za svaku pojedinu pravnu i fizičku osobu koja pruža uslugu noćenja u smještajnom objektu u kojem se obavlja ugostiteljska djelatnost. Prijava i odjava turista koji se upisuju u sustav eVisitor autentificira se na temelju sigurnog pristupa sustavu eVisitor autentifikacijskim protokolom koji sadržava cjelokupan proces i uvjete za sigurno i ispravno obavljanje elektroničke prijave i odjave turista. Uspostavljanje i održavanje sustava eVisitor u nadležnosti je Hrvatske turističke zajednice.

*Turist* je svaka osoba koja u mjestu izvan svog prebivališta provede najmanje jednu noć u ugostiteljskom ili drugom objektu za smještaj turista radi odmora ili rekreacije, zdravlja, studija, sporta, religije, obitelji, poslova, javnih misija ili skupova.

*Domaći turist* je svaka osoba s prebivalištem u Republici Hrvatskoj koja u nekom drugom mjestu Republike Hrvatske izvan mjesta svog prebivališta provede najmanje jednu noć u ugostiteljskom ili drugom objektu za smještaj turista.

*Inozemni turist* je svaka osoba s prebivalištem izvan Republike Hrvatske koja privremeno boravi u Republici Hrvatskoj i provede najmanje jednu noć u ugostiteljskom ili drugom objektu za smještaj turista.

*Prebivalište* je mjesto u kojem se osoba nastanila s namjerom da u njemu stalno živi.

*Dolazak turista* jest broj osoba (turista) koje su se prijavile i ostvarile noćenje u objektu koji pruža uslugu smještaja. U slučaju da turist promjeni objekt u kojem boravi dolazi do njegovog ponovnog registriranja i time do dvostrukosti u podacima zbog toga statistika evidentira broj dolazaka turista, a ne broj turista.

*Noćenja turista* jesu svaka registrirana noć osobe (turista) u objektu koji pruža uslugu smještaja.

*Dobna skupina turista* iskazuje se prema navršenim godinama života u trenutku boravka u turističkom smještajnom objektu.

*Smještajni kapaciteti* prikazuju se kao broj soba, apartmana, mjesta za kampiranje i broj ukupnih postelja. Primjenom Uredbe br. 692/2011. Europskog parlamenta i Vijeća o europskoj statistici turizma, kapacitet smještajnih objekata iskazuje se iz mjeseca u godini kada je bio najveći.

*Stalne postelje* jesu postelje koje su redovito raspoložive za iznajmljivanje gostima.

*Popunjenost postelja* dobiva se dijeljenjem ukupnog broja ostvarenih noćenja u promatranom razdoblju s ukupnim brojem postelja i brojem dana u kojem su postelje bile raspoložive tijekom promatranog razdoblja. Podaci su izraženi u postotku.

<sup>1)</sup> Izvor: Državni zavod za statistiku; Priopćenje, Turizam, br. 4.3.1.

Kratice		Znakovi
EU	Europska unija	- nema pojave
NKD 2007.	Nacionalna klasifikacija djelatnosti 2007.	% postotak
NN	Narodne novine	

Priredio i objavio Gradski ured za strategijsko planiranje i razvoj Grada  
Odjel za statistiku  
telefon: 01/610-1950, faks: 01/616-6098  
<http://www.zagreb.hr/>  
e-mail: statistika@zagreb.hr  
Sv. Ćirila i Metoda 5, Zagreb