



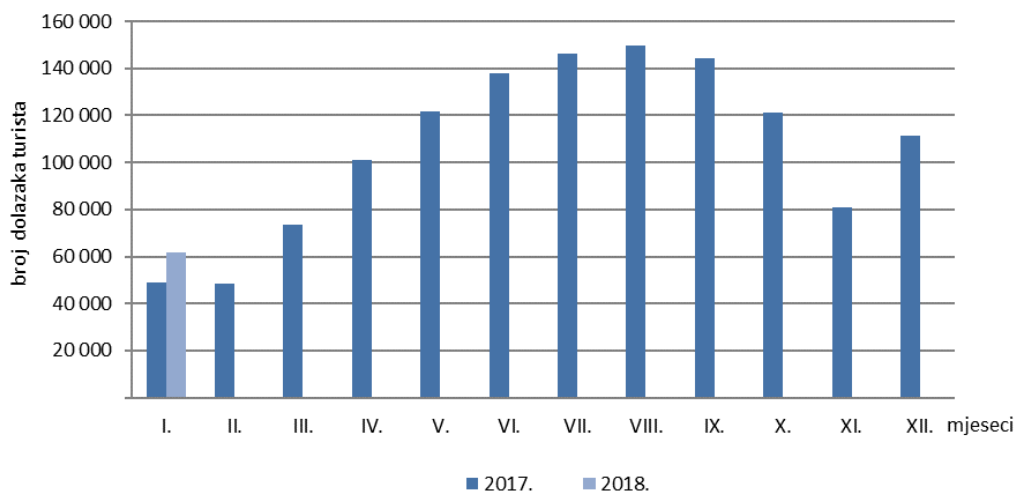
TURIZAM SIJEČANJ 2018.

1. DOLASCI I NOĆENJA TURISTA

	Dolasci	Lančani indeksi	Noćenja	Lančani indeksi	Prosječan broj noćenja po dolasku
2013.	876 604	114,2	1 451 891	116,6	1,7
2014.	967 902	110,4	1 602 420	110,4	1,7
2015.	1 077 778	111,4	1 804 290	112,6	1,7
2016. ¹⁾	1 152 598	106,9	2 016 107	111,7	1,7
2017.	1 286 087	116,0	2 263 758	114,8	1,8
2018.					
Siječanj	61 823	55,6	141 292	70,5	2,3

¹⁾Vidi Metodološka objašnjenja.

G 1. DOLASCI TURISTA U 2017. I 2018.



2. DOLASCI I NOĆENJA TURISTA

	Dolasci			Noćenja			2018.	
	I. 2017.	I. 2018.	Indeksi I. 2018 I. 2017.	I. 2017.	I. 2018.	Indeksi I. 2018 I. 2017.	struktura noćenja, %	prosječan broj noćenja po dolasku
UKUPNO	48 720	61 823	126,9	96 523	141 292	146,4	100,0	2,3
Domaći turisti	14 449	16 310	112,9	28 305	33 856	119,6	24,0	2,1
Inozemni turisti	34 271	45 513	132,8	68 218	107 436	157,5	76,0	2,4
Od toga:								
U hotelima	33 945	39 379	116,0	58 703	77 804	132,5	100,0	2,0
Domaći turisti	9 408	9 301	98,9	15 632	15 415	98,6	19,8	1,7
Inozemni turisti	24 537	30 078	122,6	43 071	62 389	144,9	80,2	2,1

3. SMJEŠTAJNI KAPACITETI PREMA VRSTI SMJEŠTAJNIH OBJEKATA U SIJEČNJU 2018.¹⁾

	Broj objekata	Broj jedinica za smještaj			Broj postelja ³⁾	Broj kućanstava	Popunjenost postelja, %
		broj soba	broj apartmana	broj mjesta za kampiranje ²⁾			
UKUPNO	315	5 090	1 687	-	16 029	1 116	28,4
Hoteli i slični smještaj ⁴⁾	59	3 905	188	-	7 654	-	37,9
Hoteli	53	3 418	109	-	6 489	-	38,7
Sobe za iznajmljivanje, apartmani, studio-apartmani, kuće za odmor ⁵⁾	212	588	1 499	-	6 333	1 116	19,9
Hosteli	44	597	-	-	2 042	-	19,5

¹⁾ Posljednjeg dana u mjesecu.

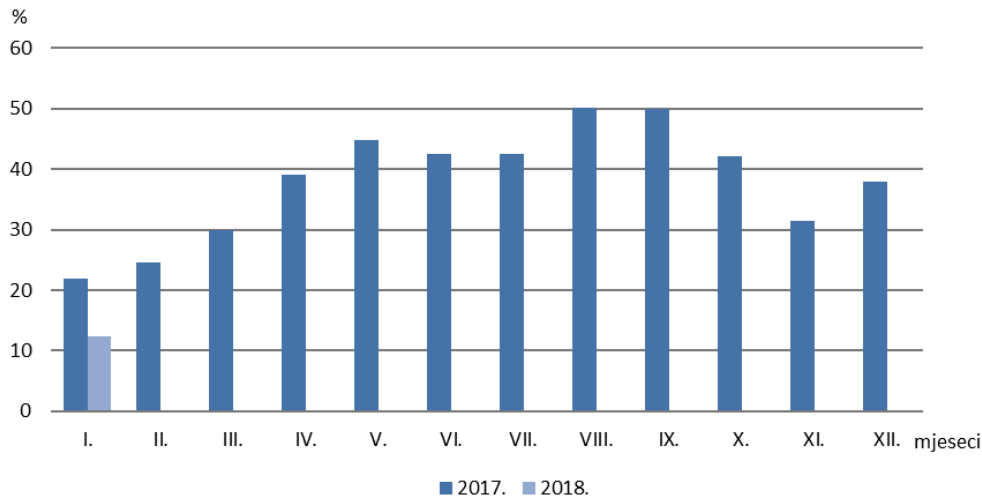
²⁾ Sezonska pojava.

³⁾ Obuhvaćene su stalne i pomoćne postelje.

⁴⁾ Obuhvaćeni su hoteli, aparthoteli, integralni hoteli, hoteli baštine i hoteli posebnog standarda.

⁵⁾ Obuhvaćene su sobe za iznajmljivanje, apartmani, studio-apartmani i kuće za odmor u kojima su uslugu smještaja pružili ugostitelji (pravna i fizička osoba), kućanstva i obiteljska poljoprivredna gospodarstva.

G 2. POPUNJENOST POSTELJA U 2017. I 2018.



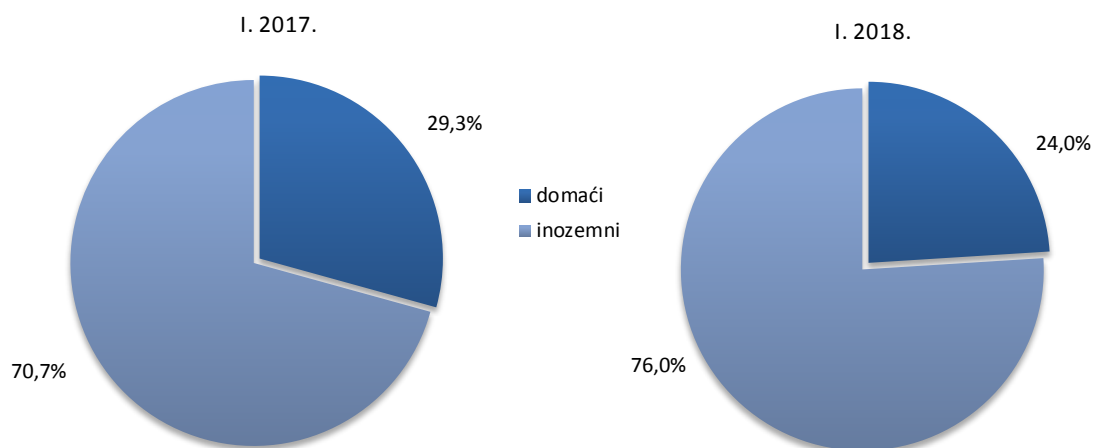
4. DOLASCI I NOĆENJA TURISTA PREMA VRSTI SMJEŠTAJNIH OBJEKATA

	Dolasci				Noćenja			
	I. 2017.		I. 2018.		I. 2017.		I. 2018.	
	ukupno	inozemni	ukupno	inozemni	ukupno	inozemni	ukupno	inozemni
UKUPNO	48 720	34 271	61 823	45 513	96 523	68 218	141 292	107 436
Hoteli i slični smještaj ¹⁾	37 129	27 195	44 908	34 748	64 327	47 833	89 886	72 714
Hoteli	33 945	24 537	39 379	30 078	58 703	43 071	77 804	62 389
Sobe za iznajmljivanje, apartmani, studio-apartmani, kuće za odmor ²⁾	6 871	3 940	12 044	7 495	22 223	13 682	39 093	26 234
Hosteli	4 720	3 136	4 871	3 270	9 973	6 703	12 313	8 488

¹⁾ Obuhvaćeni su hoteli, aparthoteli, integralni hoteli, hoteli baštine i hoteli posebnog standarda.

²⁾ Obuhvaćene su sobe za iznajmljivanje, apartmani, studio-apartmani i kuće za odmor u kojima su uslugu smještaja pružili ugostitelji (pravna i fizička osoba), kućanstva i obiteljska poljoprivredna gospodarstva.

G 3. STRUKTURA NOĆENJA TURISTA U SIJEČNJU



5. DOLASCI I NOĆENJA TURISTA PREMA ZEMLJI PREBIVALIŠTA

	Dolasci			Noćenja			Struktura noćenja I. 2018., %
	I. 2017.	I. 2018.	Indeksi <u>I. 2018.</u> I. 2017.	I. 2017.	I. 2018.	Indeksi <u>I. 2018.</u> I. 2017.	
UKUPNO	48 720	61 823	126,9	96 523	141 292	146,4	100,0
Domaći	14 449	16 310	112,9	28 305	33 856	119,6	24,0
Inozemni	34 271	45 513	132,8	68 218	107 436	157,5	76,0
Austrija	1 485	1 814	122,2	3 026	3 561	117,7	2,5
Belgija	253	239	94,5	506	462	91,3	0,3
Bosna i Hercegovina	2 569	3 161	123,0	4 812	6 590	136,9	4,7
Bugarska	1 065	1 178	110,6	1 547	1 834	118,6	1,3
Crna Gora	405	592	146,2	860	1 524	177,2	1,1
Češka	369	518	140,4	646	1 150	178,0	0,8
Danska	110	1 070	972,7	287	3 636	1 266,9	2,6
Francuska	795	1 254	157,7	2 158	4 666	216,2	3,3
Grčka	329	268	81,5	560	502	89,6	0,4
Irska	76	183	240,8	171	398	232,7	0,3
Italija	3 618	3 437	95,0	8 615	8 774	101,8	6,2
Mađarska	577	717	124,3	1 124	1 338	119,0	0,9
Makedonija	632	2 278	360,4	1 025	7 385	720,5	5,2
Nizozemska	444	437	98,4	1 051	1 320	125,6	0,9
Norveška	124	1 098	885,5	287	4 486	1 563,1	3,2
Njemačka	1 945	4 290	220,6	4 401	13 096	297,6	9,3
Poljska	452	510	112,8	888	1 002	112,8	0,7
Portugal	90	203	225,6	424	730	172,2	0,5
Rumunjska	420	472	112,4	851	915	107,5	0,6
Rusija	893	461	51,6	1 830	1 179	64,4	0,8
Slovačka	419	495	118,1	672	906	134,8	0,6
Slovenija	1 323	1 766	133,5	2 328	3 747	161,0	2,7
Srbija	1 855	2 050	110,5	3 641	4 047	111,2	2,9
Španjolska	470	580	123,4	1 074	1 588	147,9	1,1
Švedska	263	506	192,4	691	1 896	274,4	1,3
Švicarska	616	633	102,8	1 344	1 623	120,8	1,1
Turska	397	428	107,8	918	794	86,5	0,6
Ujedinjena Kraljevina	1 018	1 121	110,1	2 315	2 844	122,9	2,0
Ukrajina	320	209	65,3	718	564	78,6	0,4
Ostale europske zemlje	780	888	113,8	1 846	2 697	146,1	1,9
Australija	364	543	149,2	1 101	1 513	137,4	1,1
Japan	404	748	185,1	733	1 165	158,9	0,8
Izrael	119	173	145,4	284	601	211,6	0,4
Kina	847	762	90,0	1 253	1 413	112,8	1,0
Koreja, Republika	4 088	5 268	128,9	4 832	6 192	128,1	4,4
Kanada	237	319	134,6	743	868	116,8	0,6
SAD	1 406	1 543	109,7	3 616	3 998	110,6	2,8
Ostale izvan europske zemlje	2 694	3 301	122,5	5 040	6 432	127,6	4,6

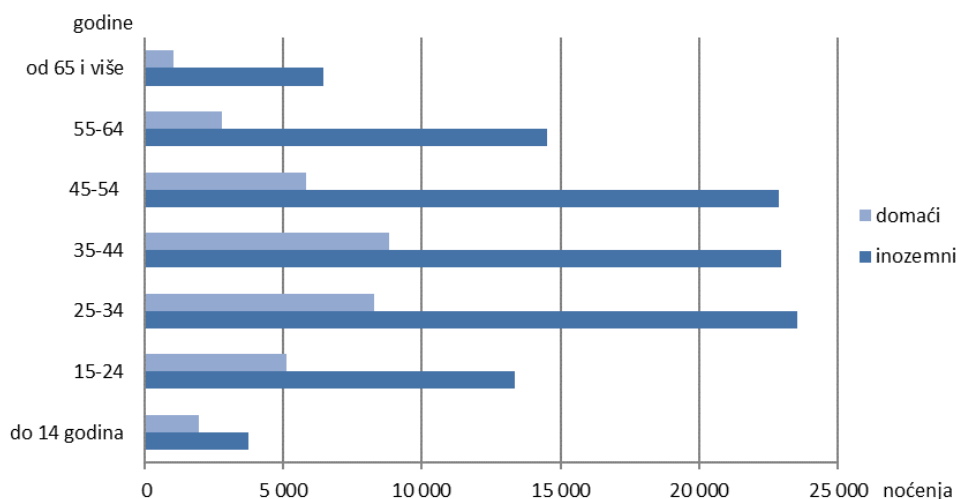
6. DOLASCI I NOĆENJA TURISTA PREMA NAČINU DOLASKA TURISTA

	Dolasci			Noćenja		
	I. 2017.	I. 2018.	Indeksi I. 2018. I. 2017.	I. 2017.	I. 2018.	Indeksi I. 2018. I. 2017.
UKUPNO	48 720	61 823	126,9	96 523	141 292	146,4
Individualno	34 609	42 928	124,0	71 730	101 353	141,3
Domaći turisti	12 032	13 716	114,0	23 713	28 841	121,6
Inozemni turisti	22 577	29 212	129,4	48 017	72 512	151,0
Organizirano	14 111	18 895	133,9	24 793	39 939	161,1
Domaći turisti	2 417	2 594	107,3	4 592	5 015	109,2
Inozemni turisti	11 694	16 301	139,4	20 201	34 924	172,9

7. DOLASCI I NOĆENJA TURISTA PREMA DOBNIM SKUPINAMA U SIJEČNJU 2018.

Dobne skupine	Dolasci				Noćenja			
	muškarci		žene		muškarci		žene	
	domaći turisti	inozemni turisti	domaći turisti	inozemni turisti	domaći turisti	inozemni turisti	domaći turisti	inozemni turisti
UKUPNO	10 080	29 199	6 230	16 314	20 381	71 882	13 475	35 554
do 14 godina	501	957	473	813	999	2 013	953	1 734
15-24	972	2 801	821	2 466	2 832	7 497	2 301	5 868
25-34	2 280	5 876	1 566	3 426	4 854	15 617	3 432	7 914
35-44	2 897	7 136	1 699	3 097	5 399	16 535	3 411	6 410
45-54	2 102	6 741	1 030	3 379	3 780	15 881	2 036	6 973
55-64	1 020	4 092	494	2 146	1 902	10 019	918	4 506
od 65 i više	308	1 596	147	987	615	4 320	424	2 149

G 4. NOĆENJA DOMAĆIH I INOZEMNIH TURISTA PREMA DOBNIM SKUPINAMA U SIJEČNJU 2018.



METODOLOŠKA OBJAŠNJENJA¹⁾

Izvor podataka i način prikupljanja

Podaci o turističkom prometu (broj dolazaka i noćenja turista) i smještajnim kapacitetima **od 2017.** preuzimaju se iz administrativnih izvora sustava eVisitor koji je službeni središnji elektronički sustav za prijavu i odjavu turista.

Objavom Pravilnika o načinu vođenja popisa turista te o obliku i sadržaju obrasca prijave turista turističkoj zajednici (NN, br. 126/15.) sustav eVisitor službeno je postao središnji elektronički sustav za prijavu i odjavu turista u Republici Hrvatskoj s puno primjenom od 01. siječnja 2016.

Do 2016. podaci o turističkom prometu prikupljali su se Mjesečnim izvještajem o dolascima i noćenjima turista (obrazac TU-11) i administrativnog izvora sustava eVisitor koji je u nadležnosti Hrvatske turističke zajednice.

Primjenom administrativnog izvora prikupljanja podataka o turističkom prometu i prestankom prikupljanja podataka od poslovnih subjekata spavaći i kušet-vagoni od 2017., podaci za 2016. su revidirani kako bi bili usporedivi s podacima u 2017. i 2018. (isključeni su poslovni subjekti spavaći i kušet-vagoni).

Pravna osnova

Istraživanje se provodi prema Zakonu o službenoj statistici (NN, br. 103/03., 75/09., i 12/03. - pročišćeni tekst) i Uredbi br. 692/2011. Europskog parlamenta i Vijeća o europskoj statistici turizma.

Obuhvat

Jedinice promatranja jesu sve pravne osobe i njihovi dijelovi, obrtnici, fizičke osobe te kućanstva koja pružaju usluge smještaja turistima za kraći boravak.

Razvrstavanje smještajnih objekata izvršeno je prema Pravilniku o razvrstavanju, minimalnim uvjetima i kategorizaciji ugostiteljskih objekata (NN, br. 48/02., 108/02., 132/03., 73/04., 67/06., 88/07., 58/08., 62/09., 63/13., 33/14., 92/14., 9/16., 54/16., 56/16., 61/16. i 69/17), a smještajni objekti su: hotel, hotel baština, aparthotel, integralni hotel, difuzni hotel, hotel posebnog standarda, turistički apartman, pansion, quest house, kamp, kampiralište, kamp odmorište, soba za iznajmljivanje, apartman, studio-apartman, kuća za odmor, prenočište, odmaralište za djecu, hostel, planinarski dom, lovački dom, učenički ili studentski dom (kada su u njima smješteni turisti), gostionica s pružanjem usluge smještaja i nekategorizirani objekti.

Prema čl. 29 Zakona o ugostiteljskoj djelatnosti (NN, br. 85/15.) ovim istraživanjem obuhvaćeni su i prostori za kampiranje izvan prostora kampova za vrijeme održavanja određenih sportskih, izviđačkih, kulturno-umjetničkih i sličnih manifestacija.

Definicije

Turizam su aktivnosti osoba koje putuju i borave u mjestima izvan svoje uobičajene sredine, ne dulje od jedne godine zbog odmora, posla ili drugih razloga, osim zapošljavanja kod poslovnog subjekta sa sjedištem u mjestu posjeta.

eVisitor je središnji elektronički sustav za prijavu i odjavu turista koji funkcionalno povezuje sve turističke zajednice u Republici Hrvatskoj, a dostupan je putem interneta bez potrebe za posebnim instaliranjem na računalo. Popis turista u sustav eVisitor vodi se posebno za svaku pojedinu pravnu i fizičku osobu koja pruža uslugu noćenja u smještajnom objektu u kojem se obavlja ugostiteljska djelatnost. Prijava i odjava turista koji se upisuju u sustav eVisitor autentificira se na temelju sigurnog pristupa sustavu eVisitor autentifikacijskim protokolom koji sadržava cjelokupan proces i uvjete za sigurno i ispravno obavljanje elektroničke prijave i odjave turista. Uspostavljanje i održavanje sustava eVisitor u nadležnosti je Hrvatske turističke zajednice.

Turist je svaka osoba koja u mjestu izvan svog prebivališta provede najmanje jednu noć u ugostiteljskom ili drugom objektu za smještaj turista radi odmora ili rekreacije, zdravlja, studija, sporta, religije, obitelji, poslova, javnih misija ili skupova.

Domaći turist je svaka osoba s prebivalištem u Republici Hrvatskoj koja u nekom drugom mjestu Republike Hrvatske izvan mjesta svog prebivališta provede najmanje jednu noć u ugostiteljskom ili drugom objektu za smještaj turista.

Inozemni turist je svaka osoba s prebivalištem izvan Republike Hrvatske koja privremeno boravi u Republici Hrvatskoj i provede najmanje jednu noć u ugostiteljskom ili drugom objektu za smještaj turista.

Prebivalište je mjesto u kojem se osoba nastanila s namjerom da u njemu stalno živi.

Dolazak turista jest broj osoba (turista) koje su se prijavile i ostvarile noćenje u objektu koji pruža uslugu smještaja. U slučaju da turist promjeni objekt u kojem boravi dolazi do njegovog ponovnog registriranja i time do dvostrukosti u podacima zbog toga statistika evidentira broj dolazaka turista, a ne broj turista.

Noćenja turista jesu svaka registrirana noć osobe (turista) u objektu koji pruža uslugu smještaja.

Dobna skupina turista iskazuje se prema navršenim godinama života u trenutku boravka u turističkom smještajnom objektu.

Smještajni kapaciteti prikazuju se kao broj soba, apartmana, mjesta za kampiranje i broj ukupnih postelja. Primjenom Uredbe br. 692/2011. Europskog parlamenta i Vijeća o europskoj statistici turizma, kapacitet smještajnih objekata iskazuje se iz mjeseca u godini kada je bio najveći.

Stalne postelje jesu postelje koje su redovito raspoložive za iznajmljivanje gostima.

Popunjenost postelja dobiva se dijeljenjem ukupnog broja ostvarenih noćenja u promatranom razdoblju s ukupnim brojem postelja i brojem dana u kojem su postelje bile raspoložive tijekom promatranog razdoblja. Podaci su izraženi u postotku.

¹⁾ Izvor: Državni zavod za statistiku; Priopćenje, Turizam, br. 4.3.1.

Kratice		Znakovi	
NKD 2007.	Nacionalna klasifikacija djelatnosti 2007.	-	nema pojave
NN	Narodne novine	%	postotak
EU	Europska unija		

Priredio i objavio Gradski ured za strategijsko planiranje i razvoj Grada
Odjel za statistiku
telefon: 01/610-1950, faks: 01/616-6098
<http://www.zagreb.hr/>
e-mail: statistika@zagreb.hr
Sv. Ćirila i Metoda 5, Zagreb

MOLIMO KORISNIKE PRIOPĆENJA DA PRILIKOM KORIŠTENJA PODATAKA OBVEZNO NAVEDU IZVOR.