



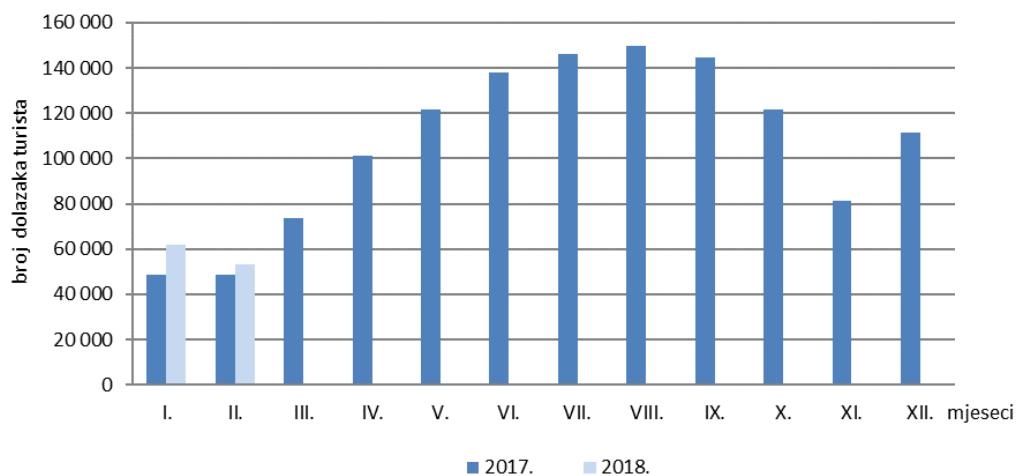
TURIZAM VELJAČA 2018.

1. DOLASCI I NOĆENJA TURISTA

	Dolasci	Lančani indeksi	Noćenja	Lančani indeksi	Prosječan broj noćenja po dolasku
2013.	876 604	114,2	1 451 891	116,6	1,7
2014.	967 902	110,4	1 602 420	110,4	1,7
2015.	1 077 778	111,4	1 804 290	112,6	1,7
2016. ¹⁾	1 152 598	106,9	2 016 107	111,7	1,7
2017.	1 286 087	116,0	2 263 758	114,8	1,8
2018.					
I. - II.	115 107	118,2	242 984	127,2	2,1
Siječanj	61 823	55,6	141 292	70,5	2,3
Veljača	53 284	86,2	101 692	72,0	1,9

¹⁾Vidi Metodološka objašnjenja.

G 1. DOLASCI TURISTA U 2017. I 2018.



2. DOLASCI I NOĆENJA TURISTA

	Dolasci			Noćenja			2018.	
	2017.	2018.	Indeksi ¹⁾	2017.	2018.	Indeksi ¹⁾	struktura noćenja, %	prosječan broj noćenja po dolasku
veljača								
UKUPNO	48 696	53 284	109,4	94 533	101 692	107,6	100,0	1,9
Domaći turisti	14 043	14 599	104,0	25 713	27 736	107,9	27,3	1,9
Inozemni turisti	34 653	38 685	111,6	68 820	73 956	107,5	72,7	1,9
Od toga:								
U hotelima	35 058	34 464	98,3	60 820	56 627	93,1	100,0	1,6
Domaći turisti	9 580	8 649	90,3	15 277	13 893	90,9	24,5	1,6
Inozemni turisti	25 478	25 815	101,3	45 543	42 734	93,8	75,5	1,7
siječanj - veljača								
UKUPNO	97 416	115 107	118,2	191 056	242 984	127,2	100,0	2,1
Domaći turisti	28 492	30 909	108,5	54 018	61 592	114,0	25,3	2,0
Inozemni turisti	68 924	84 198	122,2	137 038	181 392	132,4	74,7	2,2
Od toga:								
U hotelima	69 003	73 843	107,0	119 523	134 431	112,5	100,0	1,8
Domaći turisti	18 988	17 950	94,5	30 909	29 308	94,8	21,8	1,6
Inozemni turisti	50 015	55 893	111,8	88 614	105 123	118,6	78,2	1,9

¹⁾ Indeksi se računaju u odnosu na isto razdoblje prošle godine.

3. SMJEŠTAJNI KAPACITETI PREMA VRSTI SMJEŠTAJNIH OBJEKATA U VELJAČI 2018.¹⁾

	Broj objekata	Broj jedinica za smještaj			Broj postelja ³⁾	Broj kućanstava	Popunjenost postelja, %
		broj soba	broj apartmana	broj mjesta za kampiranje ²⁾			
UKUPNO	273	5 101	1 471	-	15 341	940	23,7
Hoteli i slični smještaj ⁴⁾	61	3 944	189	-	7 726	-	31,0
Hoteli	55	3 457	110	-	6 561	-	36,5
Sobe za iznajmljivanje, apartmani, studio-apartmani, kuće za odmor ⁵⁾	172	568	1 282	-	5 482	940	16,6
Hosteli	40	589	-	-	2 133	-	15,4

¹⁾ Posljednjeg dana u mjesecu.

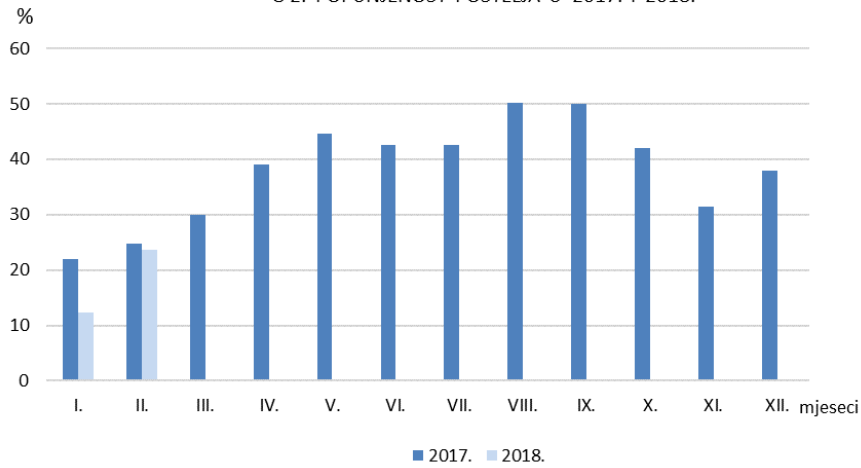
²⁾ Sezonska pojava.

³⁾ Obuhvaćene su stalne i pomoćne postelje.

⁴⁾ Obuhvaćeni su hoteli, aparthoteli, integralni hoteli, hoteli baštine i hoteli posebnog standarda.

⁵⁾ Obuhvaćene su sobe za iznajmljivanje, apartmani, studio-apartmani i kuće za odmor u kojima su uslugu smještaja pružili ugostitelji (pravna i fizička osoba), kućanstva i obiteljska poljoprivredna gospodarstva.

G 2. POPUNJENOST POSTELJA U 2017. I 2018.



4. DOLASCI I NOĆENJA TURISTA PREMA VRSTI SMJEŠTAJNIH OBJEKATA

	D o l a s c i				N o ć e n j a			
	2017.		2018.		2017.		2018.	
	ukupno	inozemni	ukupno	inozemni	ukupno	inozemni	ukupno	inozemni

veljača

UKUPNO	48 696	34 653	53 284	38 685	94 533	68 820	101 692	73 956
Hoteli i slični smještaj ¹⁾	38 255	28 119	40 612	30 859	66 265	50 193	67 082	51 570
Hoteli	35 058	25 478	34 464	25 815	60 820	45 543	56 627	42 734
Sobe za iznajmljivanje, apartmani, studio-apartmani, kuće za odmor ²⁾	6 240	3 689	8 494	5 123	18 616	11 934	25 412	16 461
Hosteli	4 201	2 845	4 178	2 703	9 652	6 693	9 198	5 925

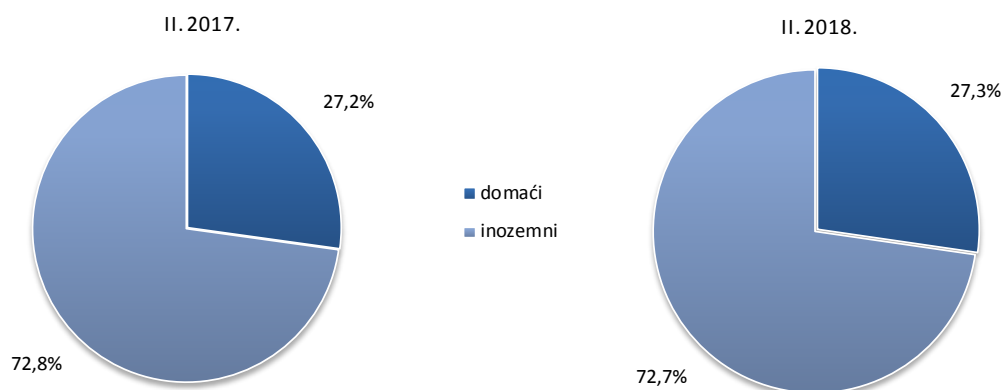
siječanj - veljača

UKUPNO	97 416	68 924	115 107	84 198	191 056	137 038	242 984	181 392
Hoteli i slični smještaj ¹⁾	75 384	55 314	85 520	65 607	130 592	98 026	156 968	124 284
Hoteli	69 003	50 015	73 843	55 893	119 523	88 614	134 431	105 123
Sobe za iznajmljivanje, apartmani, studio-apartmani, kuće za odmor ²⁾	13 111	7 629	20 538	12 618	40 839	25 616	64 505	42 695
Hosteli	8 921	5 981	9 049	5 973	19 625	13 396	21 511	14 413

¹⁾ Obuhvaćeni su hoteli, aparthoteli, integralni hoteli, hoteli baštine i hoteli posebnog standarda.

²⁾ Obuhvaćene su sobe za iznajmljivanje, apartmani, studio-apartmani i kuće za odmor u kojima su uslugu smještaja pružili ugostitelji (pravna i fizička osoba), kućanstva i obiteljska poljoprivredna gospodarstva.

G 3. STRUKTURA NOĆENJA TURISTA U VELJAČI



5. DOLASCI I NOĆENJA TURISTA PREMA ZEMLJI PREBIVALIŠTA

	D o l a s c i			N o ć e n j a			Struktura noćenja II. 2018., %
	II. 2017.	II. 2018.	Indeksi II. 2018. II. 2017.	II. 2017.	II. 2018.	Indeksi II. 2018. II. 2017.	
UKUPNO	48 696	53 284	109,4	94 533	101 692	107,6	100,0
Domaći	14 043	14 599	104,0	25 713	27 736	107,9	27,3
Inozemni	34 653	38 685	111,6	68 820	73 956	107,5	72,7
Austrija	1 551	1 713	110,4	2 989	2 892	96,8	2,8
Belgija	274	255	93,1	657	548	83,4	0,5
Bosna i Hercegovina	2 611	2 523	96,6	4 660	4 963	106,5	4,9
Bugarska	1 430	1 614	112,9	1 993	2 308	115,8	2,3
Crna Gora	383	386	100,8	762	752	98,7	0,7
Češka	508	428	84,3	974	785	80,6	0,8
Danska	125	143	114,4	344	342	99,4	0,3
Francuska	679	870	128,1	1 690	1 891	111,9	1,9
Grčka	250	339	135,6	534	633	118,5	0,6
Irska	89	173	194,4	273	392	143,6	0,4
Italija	2 730	2 758	101,0	5 623	5 798	103,1	5,7
Mađarska	926	959	103,6	1 832	1 685	92,0	1,7
Makedonija	585	642	109,7	1 319	1 237	93,8	1,2
Nizozemska	423	484	114,4	1 022	1 099	107,5	1,1
Norveška	101	136	134,7	237	341	143,9	0,3
Njemačka	2 125	2 207	103,9	4 559	4 628	101,5	4,6
Poljska	607	669	110,2	1 420	1 351	95,1	1,3
Portugal	125	168	134,4	470	474	100,9	0,5
Rumunjska	536	723	134,9	1 246	1 868	149,9	1,8
Rusija	349	352	100,9	922	957	103,8	0,9
Slovačka	378	376	99,5	704	656	93,2	0,6
Slovenija	1 603	2 139	133,4	2 429	3 299	135,8	3,2
Srbija	2 247	2 519	112,1	4 695	4 874	103,8	4,8
Španjolska	475	484	101,9	1 200	1 323	110,3	1,3
Švedska	260	304	116,9	627	616	98,2	0,6
Švicarska	363	438	120,7	850	993	116,8	1,0
Turska	419	477	113,8	954	1 062	111,3	1,0
Ujedinjena Kraljevina	1 114	1 278	114,7	2 708	3 103	114,6	3,1
Ukrajina	171	167	97,7	351	434	123,6	0,4
Ostale europske zemlje	844	1 043	123,6	2 315	2 805	121,2	2,8
Australija	240	234	97,5	908	590	65,0	0,6
Japan	669	682	101,9	1 179	1 149	97,5	1,1
Izrael	172	224	130,2	510	689	135,1	0,7
Kina	871	1 172	134,6	1 356	1 645	121,3	1,6
Koreja, Republika	4 286	3 823	89,2	4 834	4 401	91,0	4,3
Kanada	190	221	116,3	601	665	110,6	0,7
SAD	1 579	1 743	110,4	4 258	4 218	99,1	4,1
Ostale izvan europske zemlje	2 365	3 819	161,5	4 815	6 490	134,8	6,4

5.a DOLASCI I NOĆENJA TURISTA PREMA ZEMLJI PREBIVALIŠTA

	Dolasci			Noćenja		
	I. - II. 2017.	I. - II. 2018.	Indeksi <u>I. - II. 2018.</u> I. - II. 2017.	I. - II. 2017.	I. - II. 2018.	Indeksi <u>I. - II. 2018.</u> I. - II. 2017.
UKUPNO	97 416	115 107	118,2	191 056	242 984	127,2
Domaći	28 492	30 909	108,5	54 018	61 592	114,0
Inozemni	68 924	84 198	122,2	137 038	181 392	132,4
Austrija	3 036	3 527	116,2	6 015	6 453	107,3
Belgija	527	494	93,7	1 163	1 010	86,8
Bosna i Hercegovina	5 180	5 684	109,7	9 472	11 553	122,0
Bugarska	2 495	2 792	111,9	3 540	4 142	117,0
Crna Gora	788	978	124,1	1 622	2 276	140,3
Češka	877	946	107,9	1 620	1 935	119,4
Danska	235	1 213	516,2	631	3 978	630,4
Francuska	1 474	2 124	144,1	3 848	6 557	170,4
Grčka	579	607	104,8	1 094	1 135	103,7
Irska	165	356	215,8	444	790	177,9
Italija	6 348	6 195	97,6	14 238	14 572	102,3
Mađarska	1 503	1 676	111,5	2 956	3 023	102,3
Makedonija	1 217	2 920	239,9	2 344	8 622	367,8
Nizozemska	867	921	106,2	2 073	2 419	116,7
Norveška	225	1 234	548,4	524	4 827	921,2
Njemačka	4 070	6 497	159,6	8 960	17 724	197,8
Poljska	1 059	1 179	111,3	2 308	2 353	101,9
Portugal	215	371	172,6	894	1 204	134,7
Rumunjska	956	1 195	125,0	2 097	2 783	132,7
Rusija	1 242	813	65,5	2 752	2 136	77,6
Slovačka	797	871	109,3	1 376	1 562	113,5
Slovenija	2 926	3 905	133,5	4 757	7 046	148,1
Srbija	4 102	4 569	111,4	8 336	8 921	107,0
Španjolska	945	1 064	112,6	2 274	2 911	128,0
Švedska	523	810	154,9	1 318	2 512	190,6
Švicarska	979	1 071	109,4	2 194	2 616	119,2
Turska	816	905	110,9	1 872	1 856	99,1
Ujedinjena Kraljevina	2 132	2 399	112,5	5 023	5 947	118,4
Ukrajina	491	376	76,6	1 069	998	93,4
Ostale europske zemlje	1 624	1 931	118,9	4 161	5 502	132,2
Australija	604	777	128,6	2 009	2 103	104,7
Japan	1 073	1 430	133,3	1 912	2 314	121,0
Izrael	291	397	136,4	794	1 290	162,5
Kina	1 718	1 934	112,6	2 609	3 058	117,2
Koreja, Republika	8 374	9 091	108,6	9 666	10 593	109,6
Kanada	427	540	126,5	1 344	1 533	114,1
SAD	2 985	3 286	110,1	7 874	8 216	104,3
Ostale izvan europske zemlje	5 059	7 120	140,7	9 855	12 922	131,1

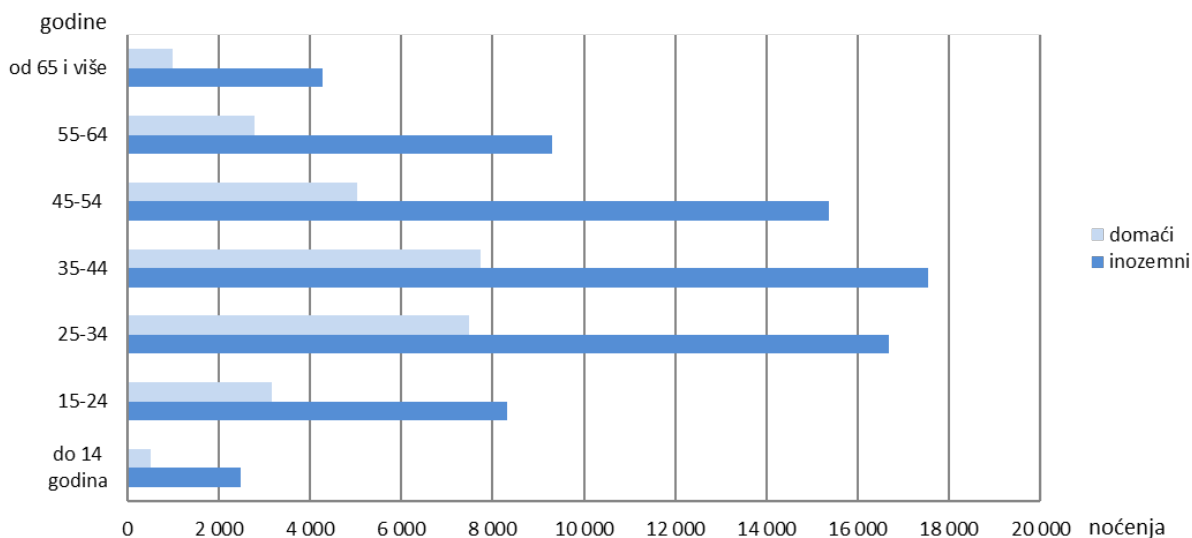
6. DOLASCI I NOĆENJA TURISTA PREMA NAČINU DOLASKA TURISTA

	Dolasci			Noćenja		
	2017.	2018.	Indeksi ¹⁾	2017.	2018.	Indeksi ¹⁾
veljača						
UKUPNO	48 696	53 284	109,4	94 533	101 692	107,6
Individualno	33 867	36 659	108,2	69 651	75 601	108,5
Domaći turisti	11 480	12 083	105,3	21 567	23 790	110,3
Inozemni turisti	22 387	24 576	109,8	48 084	51 811	107,8
Organizirano	14 829	16 625	112,1	24 882	26 091	104,9
Domaći turisti	2 563	2 516	98,2	4 146	3 946	95,2
Inozemni turisti	12 266	14 109	115,0	20 736	22 145	106,8
siječanj - veljača						
UKUPNO	97 416	115 107	118,2	191 056	242 984	127,2
Individualno	68 476	79 587	116,2	141 381	176 954	125,2
Domaći turisti	23 512	25 799	109,7	45 280	52 631	116,2
Inozemni turisti	44 964	53 788	119,6	96 101	124 323	129,4
Organizirano	28 940	35 520	122,7	49 675	66 030	132,9
Domaći turisti	4 980	5 110	102,6	8 738	8 961	102,6
Inozemni turisti	23 960	30 410	126,9	40 937	57 069	139,4

7. DOLASCI I NOĆENJA TURISTA PREMA DOBNIM SKUPINAMA U VELJAČI 2018.

Dobne skupine	Dolasci				Noćenja			
	muškarci		žene		muškarci		žene	
	domaći turisti	inozemni turisti	domaći turisti	inozemni turisti	domaći turisti	inozemni turisti	domaći turisti	inozemni turisti
UKUPNO	9 270	24 412	5 329	14 273	17 446	47 058	10 290	26 898
do 14 godina	103	790	181	483	200	1 548	317	934
15-24	742	2 211	688	1 812	1 777	4 763	1 389	3 545
25-34	2 129	4 744	1 371	3 181	4 523	10 107	2 974	6 571
35-44	2 821	6 369	1 430	2 997	5 096	11 868	2 642	5 672
45-54	2 010	5 638	990	2 863	3 356	10 259	1 685	5 112
55-64	1 122	3 271	512	1 957	1 893	5 893	886	3 417
od 65 i više	343	1 389	157	980	601	2 620	397	1 647

G 4. NOĆENJA DOMAĆIH I INOZEMNIH TURISTA PREMA DOBNIM SKUPINAMA U VELJAČI 2018.



METODOLOŠKA OBJAŠNENJA¹⁾

Izvor podataka i način prikupljanja

Podaci o turističkom prometu (broj dolazaka i noćenja turista) i smještajnim kapacitetima **od 2017.** preuzimaju se iz administrativnih izvora sustava eVisitor koji je službeni središnji elektronički sustav za prijavu i odjavu turista.

Objavom Pravilnika o načinu vođenja popisa turista te o obliku i sadržaju obrasca prijave turista turističkoj zajednici (NN, br. 126/15.) sustav eVisitor službeno je postao središnji elektronički sustav za prijavu i odjavu turista u Republici Hrvatskoj s puno primjenom od 01. siječnja 2016.

Do 2016. podaci o turističkom prometu prikupljali su se Mjesečnim izvještajem o dolascima i noćenjima turista (obrazac TU-11) i administrativnog izvora sustava eVisitor koji je u nadležnosti Hrvatske turističke zajednice.

Primjenom administrativnog izvora prikupljanja podataka o turističkom prometu i prestankom prikupljanja podataka od poslovnih subjekata spavaći i kušet-vagoni od 2017., podaci za 2016. su revidirani kako bi bili usporedivi s podacima u 2017. i 2018. (isključeni su poslovni subjekti spavaći i kušet-vagoni).

Pravna osnova

Istraživanje se provodi prema Zakonu o službenoj statistici (NN, br. 103/03., 75/09., i 12/03. - pročišćeni tekst) i Uredbi br. 692/2011. Europskog parlamenta i Vijeća o europskoj statistici turizma.

Obuhvat

Jedinice promatranja jesu sve pravne osobe i njihovi dijelovi, obrtnici, fizičke osobe te kućanstva koja pružaju usluge smještaja turistima za kraći boravak.

Razvrstavanje smještajnih objekata izvršeno je prema Pravilniku o razvrstavanju, minimalnim uvjetima i kategorizaciji ugostiteljskih objekata (NN, br. 48/02., 108/02., 132/03., 73/04., 67/06., 88/07., 58/08., 62/09., 63/13., 33/14., 92/14., 9/16., 54/16., 56/16., 61/16. i 69/17), a smještajni objekti su: hotel, hotel baština, aparthotel, integralni hotel, difuzni hotel, hotel posebnog standarda, turistički apartman, pansion, quest house, kamp, kampiralište, kamp odmorište, soba za iznajmljivanje, apartman, studio-apartman, kuća za odmor, prenočište, odmaralište za djecu, hostel, planinarski dom, lovački dom, učenički ili studentski dom (kada su u njima smješteni turisti), gostionica s pružanjem usluge smještaja i nekategorizirani objekti.

Prema čl. 29 Zakona o ugostiteljskoj djelatnosti (NN, br. 85/15.) ovim istraživanjem obuhvaćeni su i prostori za kampiranje izvan prostora kampova za vrijeme održavanja određenih sportskih, izviđačkih, kulturno-umjetničkih i sličnih manifestacija.

Definicije

Turizam su aktivnosti osoba koje putuju i borave u mjestima izvan svoje uobičajene sredine, ne dulje od jedne godine zbog odmora, posla ili drugih razloga, osim zapošljavanja kod poslovnog subjekta sa sjedištem u mjestu posjeta.

eVisitor je središnji elektronički sustav za prijavu i odjavu turista koji funkcionalno povezuje sve turističke zajednice u Republici Hrvatskoj, a dostupan je putem interneta bez potrebe za posebnim instaliranjem na računalo. Popis turista u sustav eVisitor vodi se posebno za svaku pojedinu pravnu i fizičku osobu koja pruža uslugu noćenja u smještajnom objektu u kojem se obavlja ugostiteljska djelatnost. Prijava i odjava turista koji se upisuju u sustav eVisitor autentificira se na temelju sigurnog pristupa sustavu eVisitor autentifikacijskim protokolom koji sadržava cjelokupan proces i uvjete za sigurno i ispravno obavljanje elektroničke prijave i odjave turista. Uspostavljanje i održavanje sustava eVisitor u nadležnosti je Hrvatske turističke zajednice.

Turist je svaka osoba koja u mjestu izvan svog prebivališta provede najmanje jednu noć u ugostiteljskom ili drugom objektu za smještaj turista radi odmora ili rekreacije, zdravlja, studija, sporta, religije, obitelji, poslova, javnih misija ili skupova.

Domaći turist je svaka osoba s prebivalištem u Republici Hrvatskoj koja u nekom drugom mjestu Republike Hrvatske izvan mjesta svog prebivališta provede najmanje jednu noć u ugostiteljskom ili drugom objektu za smještaj turista.

Inozemni turist je svaka osoba s prebivalištem izvan Republike Hrvatske koja privremeno boravi u Republici Hrvatskoj i provede najmanje jednu noć u ugostiteljskom ili drugom objektu za smještaj turista.

Prebivalište je mjesto u kojem se osoba nastanila s namjerom da u njemu stalno živi.

Dolazak turista jest broj osoba (turista) koje su se prijavile i ostvarile noćenje u objektu koji pruža uslugu smještaja. U slučaju da turist promjeni objekt u kojem boravi dolazi do njegovog ponovnog registriranja i time do dvostrukosti u podacima zbog toga statistika evidentira broj dolazaka turista, a ne broj turista.

Noćenja turista jesu svaka registrirana noć osobe (turista) u objektu koji pruža uslugu smještaja.

Dobna skupina turista iskazuje se prema navršenim godinama života u trenutku boravka u turističkom smještajnom objektu.

Smještajni kapaciteti prikazuju se kao broj soba, apartmana, mjesta za kampiranje i broj ukupnih postelja. Primjenom Uredbe br. 692/2011. Europskog parlamenta i Vijeća o europskoj statistici turizma, kapacitet smještajnih objekata iskazuje se iz mjeseca u godini kada je bio najveći.

Stalne postelje jesu postelje koje su redovito raspoložive za iznajmljivanje gostima.

Popunjenost postelja dobiva se dijeljenjem ukupnog broja ostvarenih noćenja u promatranom razdoblju s ukupnim brojem postelja i brojem dana u kojem su postelje bile raspoložive tijekom promatranog razdoblja. Podaci su izraženi u postotku.

¹⁾ Izvor: Državni zavod za statistiku; Priopćenje, Turizam, br. 4.3.1.

Kratice		Znakovi
NKD 2007.	Nacionalna klasifikacija djelatnosti 2007.	- nema pojave
NN	Narodne novine	% postotak
EU	Europska unija	

Priredio i objavio Gradski ured za strategijsko planiranje i razvoj Grada
Odjel za statistiku
telefon: 01/610-1950, faks: 01/616-6098
<http://www.zagreb.hr/>
e-mail: statistika@zagreb.hr
Sv. Ćirila i Metoda 5, Zagreb