



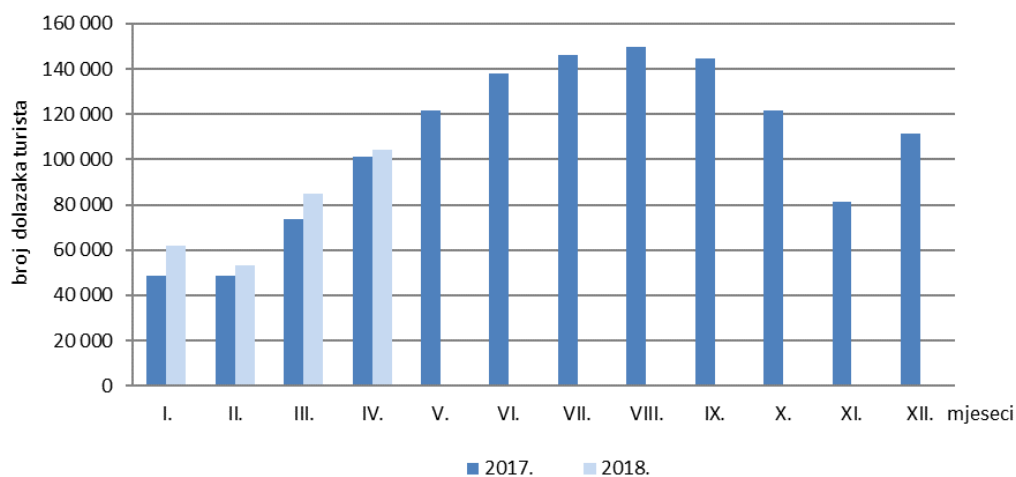
TURIZAM TRAVANJ 2018.

1. DOLASCI I NOĆENJA TURISTA

	Dolasci	Lančani indeksi	Noćenja	Lančani indeksi	Prosječan broj noćenja po dolasku
2013.	876 604	114,2	1 451 891	116,6	1,7
2014.	967 902	110,4	1 602 420	110,4	1,7
2015.	1 077 778	111,4	1 804 290	112,6	1,7
2016. ¹⁾	1 152 598	106,9	2 016 107	111,7	1,7
2017.	1 286 087	116,0	2 263 758	114,8	1,8
2018.					
I. - IV.	304 366	111,8	582 388	116,7	1,9
Siječanj	61 823	55,6	141 292	70,5	2,3
Veljača	53 284	86,2	101 692	72,0	1,9
Ožujak	84 821	159,2	155 525	152,9	1,8
Travanj	104 438	123,1	183 879	118,2	1,8

¹⁾Vidi Metodološka objašnjenja.

G 1. DOLASCI TURISTA U 2017. I 2018.



2. DOLASCI I NOĆENJA TURISTA

	Dolasci			Noćenja			2018.	
	2017.	2018.	Indeksi ¹⁾	2017.	2018.	Indeksi ¹⁾	struktura noćenja, %	prosječan broj noćenja po dolasku
travanj								
UKUPNO	101 117	104 438	103,3	173 853	183 879	105,8	100,0	1,8
Domaći turisti	15 422	17 642	114,4	27 393	32 412	118,3	17,6	1,8
Inozemni turisti	85 695	86 796	101,3	146 460	151 467	103,4	82,4	1,7
Od toga:								
U hotelima	72 227	68 681	95,1	110 444	105 241	95,3	100,0	1,5
Domaći turisti	9 728	9 961	102,4	15 025	14 911	99,2	14,2	1,5
Inozemni turisti	62 499	58 720	94,0	95 419	90 330	94,7	85,8	1,5
siječanj - travanj								
UKUPNO	272 275	304 366	111,8	499 156	582 388	116,7	100,0	1,9
Domaći turisti	62 582	68 335	109,2	114 033	128 685	112,8	22,1	1,9
Inozemni turisti	209 693	236 031	112,6	385 123	453 703	117,8	77,9	1,9
Od toga:								
U hotelima	195 321	198 930	101,8	319 596	330 569	103,4	100,0	1,7
Domaći turisti	40 667	39 742	97,7	64 722	61 726	95,4	18,7	1,6
Inozemni turisti	154 654	159 188	102,9	254 874	268 843	105,5	81,3	1,7

¹⁾ Indeksi se računaju u odnosu na isto razdoblje prošle godine.

3. SMJEŠTAJNI KAPACITETI PREMA VRSTI SMJEŠTAJNIH OBJEKATA U TRAVNJU 2018. ¹⁾

	Broj objekata	Broj jedinica za smještaj			Broj postelja ³⁾	Broj kućanstava	Popunjenost postelja, %
		broj soba	broj apartmana	broj mjesta za kampiranje ²⁾			
UKUPNO	310	5 194	1 759	-	16 518	1 164	37,1
Hoteli i slični smještaj ⁴⁾	62	3 968	190	-	7 758	-	52,1
Hoteli	56	3 481	111	-	6 603	-	53,1
Sobe za iznajmljivanje, apartmani, studio-apartmani, kuće za odmor ⁵⁾	204	607	1 569	-	6 503	1 164	22,5
Hosteli	44	619	-	-	2 257	-	27,7

¹⁾ Posljednjeg dana u mjesecu.

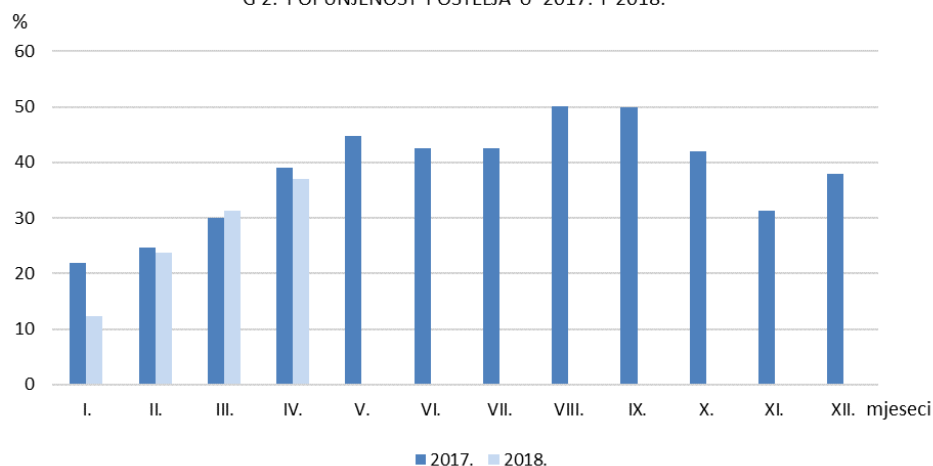
²⁾ Sezonska pojava.

³⁾ Obuhvaćene su stalne i pomoćne postelje.

⁴⁾ Obuhvaćeni su hoteli, aparthoteli, integralni hoteli, hoteli baštine i hoteli posebnog standarda.

⁵⁾ Obuhvaćene su sobe za iznajmljivanje, apartmani, studio-apartmani i kuće za odmor u kojima su uslugu smještaja pružili ugostitelji (pravna i fizička osoba), kućanstva i obiteljska poljoprivredna gospodarstva, prenoćišta, gostionice s pružanjem usluga smještaja i planinarski domovi.

G 2. POPUNJENOST POSTELJA U 2017. I 2018.



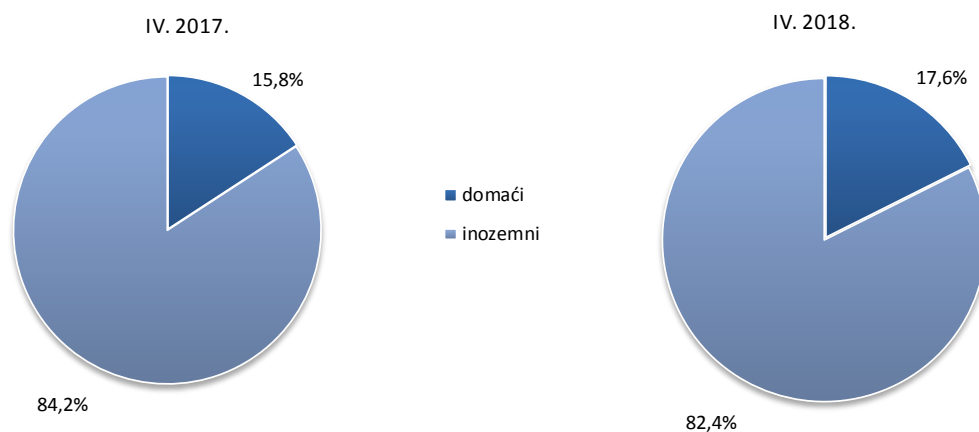
4. DOLASCI I NOĆENJA TURISTA PREMA VRSTI SMJEŠTAJNIH OBJEKATA

	Dolasci				Noćenja			
	2017.		2018.		2017.		2018.	
	ukupno	inozemni	ukupno	inozemni	ukupno	inozemni	ukupno	inozemni
travanj								
UKUPNO	101 117	85 695	104 438	86 796	173 853	146 460	183 879	151 467
Hoteli i slični smještaj ¹⁾	77 581	67 381	78 919	67 896	119 378	103 671	121 213	104 801
Hoteli	72 227	62 499	68 681	58 720	110 444	95 419	105 241	90 330
Sobe za iznajmljivanje, apartmani, studio-apartmani, kuće za odmor ²⁾	13 587	10 601	16 253	11 903	34 383	27 186	43 937	32 753
Hosteli	9 949	7 713	9 266	6 997	20 092	15 603	18 729	13 913
siječanj - travanj								
UKUPNO	272 275	209 693	304 366	236 031	499 156	385 123	582 388	453 703
Hoteli i slični smještaj ¹⁾	211 393	168 641	229 084	185 049	347 333	279 497	383 057	314 667
Hoteli	195 321	154 654	198 930	159 188	319 596	254 874	330 569	268 843
Sobe za iznajmljivanje, apartmani, studio-apartmani, kuće za odmor ²⁾	35 278	23 583	49 637	33 074	99 498	69 361	144 009	100 557
Hosteli	25 604	17 469	25 645	17 908	52 325	36 265	55 322	38 479

¹⁾ Obuhvaćeni su hoteli, aparthoteli, integralni hoteli, hoteli baštine i hoteli posebnog standarda.

²⁾ Obuhvaćene su sobe za iznajmljivanje, apartmani, studio-apartmani i kuće za odmor u kojima su uslugu smještaja pružili ugostitelji (pravna i fizička osoba), kućanstva i obiteljska poljoprivredna gospodarstva, prenočišta, gostionice s pružanjem usluga smještaja i planinarski domovi.

G 3. STRUKTURA NOĆENJA TURISTA U TRAVNJU



5. DOLASCI I NOĆENJA TURISTA PREMA ZEMLJI PREBIVALIŠTA

	Dolasci			Noćenja			Struktura noćenja IV. 2018., %
	IV. 2017.	IV. 2018.	Indeksi <u>IV. 2018.</u> IV. 2017.	IV. 2017.	IV. 2018.	Indeksi <u>IV. 2018.</u> IV. 2017.	
UKUPNO	101 117	104 438	103,3	173 853	183 879	105,8	100,0
Domaći	15 422	17 642	114,4	27 393	32 412	118,3	17,6
Inozemni	85 695	86 796	101,3	146 460	151 467	103,4	82,4
Austrija	2 680	2 386	89,0	4 659	4 089	87,8	2,2
Belgija	1 135	1 348	118,8	2 435	2 418	99,3	1,3
Bosna i Hercegovina	3 078	3 719	120,8	5 571	6 841	122,8	3,7
Bugarska	5 677	4 028	71,0	7 180	5 315	74,0	2,9
Crna Gora	503	455	90,5	972	971	99,9	0,5
Češka	775	896	115,6	1 382	1 735	125,5	0,9
Danska	424	383	90,3	1 054	951	90,2	0,5
Francuska	1 930	1 955	101,3	3 948	4 186	106,0	2,3
Grčka	936	639	68,3	1 436	1 114	77,6	0,6
Irska	192	264	137,5	467	761	163,0	0,4
Italija	5 680	5 490	96,7	10 482	10 667	101,8	5,8
Mađarska	1 442	1 564	108,5	2 501	3 177	127,0	1,7
Makedonija	867	699	80,6	1 490	1 270	85,2	0,7
Nizozemska	1 165	1 492	128,1	2 437	2 934	120,4	1,6
Norveška	332	345	103,9	807	784	97,1	0,4
Njemačka	5 367	4 538	84,6	10 300	9 243	89,7	5,0
Poljska	1 249	1 792	143,5	2 185	3 365	154,0	1,8
Portugal	534	565	105,8	1 330	1 185	89,1	0,6
Rumunjska	1 300	1 315	101,2	2 262	2 609	115,3	1,4
Rusija	777	825	106,2	1 728	1 858	107,5	1,0
Slovačka	549	471	85,8	1 022	1 006	98,4	0,5
Slovenija	1 845	2 399	130,0	2 920	4 158	142,4	2,3
Srbija	2 487	2 735	110,0	4 676	5 057	108,1	2,8
Španjolska	2 237	1 579	70,6	4 500	3 196	71,0	1,7
Švedska	514	531	103,3	1 184	1 303	110,1	0,7
Švicarska	1 345	1 142	84,9	2 746	2 391	87,1	1,3
Turska	698	726	104,0	1 383	1 223	88,4	0,7
Ujedinjena Kraljevina	2 457	2 242	91,2	5 744	5 217	90,8	2,8
Ukrajina	204	376	184,3	365	807	221,1	0,4
Ostale europske zemlje	1 515	1 389	91,7	3 754	3 817	101,7	2,1
Australija	905	1 274	140,8	1 919	2 839	147,9	1,5
Japan	1 750	2 152	123,0	2 478	3 295	133,0	1,8
Izrael	638	470	73,7	1 356	1 266	93,4	0,7
Kina	2 645	3 809	144,0	3 689	4 894	132,7	2,7
Koreja, Republika	12 463	10 910	87,5	14 064	12 089	86,0	6,6
Kanada	963	1 366	141,8	2 055	2 609	127,0	1,4
SAD	4 674	5 314	113,7	10 043	10 597	105,5	5,8
Ostale izvan europske zemlje	11 763	13 213	112,3	17 936	20 230	112,8	11,0

5.a DOLASCI I NOĆENJA TURISTA PREMA ZEMLJI PREBIVALIŠTA

	D o l a s c i			N o ć e n j a		
	I. - IV. 2017.	I. - IV. 2018.	Indeksi	I. - IV. 2017.	I. - IV. 2018.	Indeksi
			<u>I. - IV. 2018.</u>			<u>I. - IV. 2018.</u>
			<u>I. - IV. 2017.</u>			<u>I. - IV. 2017.</u>
UKUPNO	272 275	304 366	111,8	499 156	582 388	116,7
Domaći	62 582	68 335	109,2	114 033	128 685	112,8
Inozemni	209 693	236 031	112,6	385 123	453 703	117,8
Austrija	7 866	8 348	106,1	14 550	14 667	100,8
Belgija	2 228	2 773	124,5	4 679	4 892	104,6
Bosna i Hercegovina	11 882	13 067	110,0	21 267	25 406	119,5
Bugarska	9 721	8 893	91,5	12 994	12 283	94,5
Crna Gora	1 728	1 928	111,6	3 433	4 315	125,7
Češka	2 451	2 562	104,5	4 512	5 105	113,1
Danska	863	1 862	215,8	2 158	5 536	256,5
Francuska	4 430	5 345	120,7	10 210	13 710	134,3
Grčka	2 035	1 608	79,0	3 396	2 900	85,4
Irska	500	842	168,4	1 262	2 086	165,3
Italija	16 241	15 984	98,4	32 706	32 990	100,9
Mađarska	4 281	4 806	112,3	7 840	8 926	113,9
Makedonija	2 898	4 757	164,1	5 569	11 922	214,1
Nizozemska	2 784	3 145	113,0	6 272	7 217	115,1
Norveška	765	1 828	239,0	1 943	6 185	318,3
Njemačka	12 506	14 751	118,0	25 587	34 851	136,2
Poljska	3 157	3 866	122,5	6 452	7 638	118,4
Portugal	918	1 334	145,3	3 052	3 303	108,2
Rumunjska	2 982	3 256	109,2	6 070	7 230	119,1
Rusija	2 486	2 222	89,4	5 716	5 628	98,5
Slovačka	1 866	1 900	101,8	3 414	3 466	101,5
Slovenija	6 973	8 857	127,0	11 076	15 340	138,5
Srbija	9 710	10 483	108,0	19 282	20 243	105,0
Španjolska	3 817	4 169	109,2	8 628	9 424	109,2
Švedska	1 361	1 920	141,1	3 317	5 368	161,8
Švicarska	2 836	2 953	104,1	6 009	6 645	110,6
Turska	2 066	2 345	113,5	4 697	4 379	93,2
Ujedinjena Kraljevina	6 132	6 520	106,3	14 514	15 599	107,5
Ukrajina	2 290	1 055	46,1	3 826	2 688	70,3
Ostale europske zemlje	4 637	4 897	105,6	11 084	13 693	123,5
Australija	1 759	2 454	139,5	4 587	6 016	131,2
Japan	3 801	4 831	127,1	6 140	7 447	121,3
Izrael	1 184	1 198	101,2	2 822	3 493	123,8
Kina	5 904	8 279	140,2	8 538	11 461	134,2
Koreja, Republika	28 559	27 817	97,4	32 122	31 155	97,0
Kanada	1 721	2 623	152,4	4 305	6 043	140,4
SAD	10 313	12 377	120,0	24 257	27 711	114,2
Ostale izvan europske zemlje	22 042	28 176	127,8	36 837	46 742	126,9

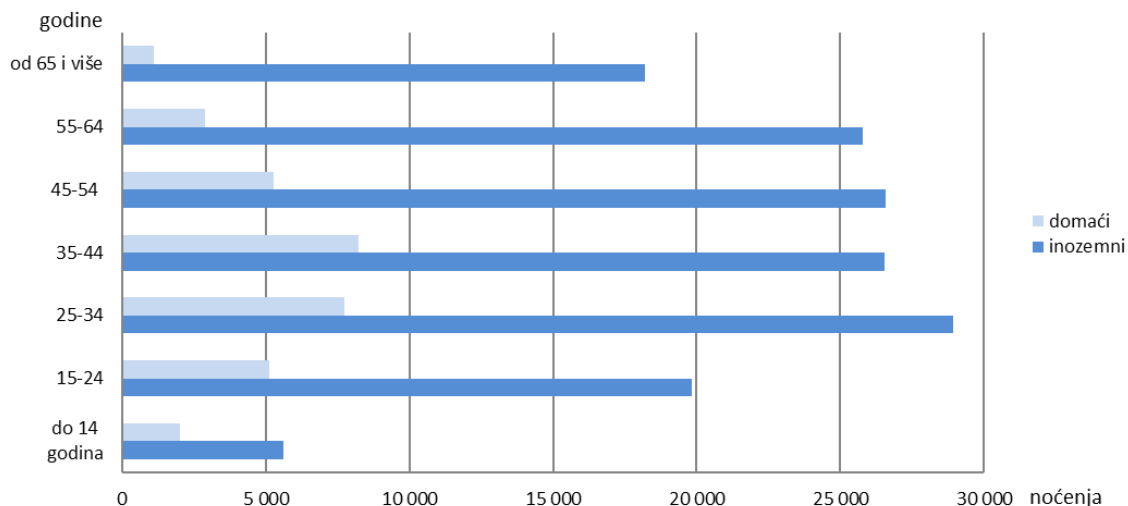
6. DOLASCI I NOĆENJA TURISTA PREMA NAČINU DOLASKA TURISTA

	Dolasci			Noćenja		
	2017.	2018.	Indeksi ¹⁾	2017.	2018.	Indeksi ¹⁾
travanj						
UKUPNO	101 117	104 438	103,3	173 853	183 879	105,8
Individualno	55 368	58 452	105,6	109 233	117 093	107,2
Domaći turisti	11 132	13 260	119,1	20 121	25 229	125,4
Inozemni turisti	44 236	45 192	102,2	89 112	91 864	103,1
Organizirano	45 749	45 986	100,5	64 620	66 786	103,4
Domaći turisti	4 290	4 382	102,1	7 272	7 183	98,8
Inozemni turisti	41 459	41 604	100,3	57 348	59 603	103,9
siječanj - travanj						
UKUPNO	272 275	304 366	111,8	499 156	582 388	116,7
Individualno	168 750	188 326	111,6	340 324	395 927	116,3
Domaći turisti	49 235	53 964	109,6	91 466	105 593	115,4
Inozemni turisti	119 515	134 362	112,4	248 858	290 334	116,7
Organizirano	103 525	116 040	112,1	158 832	186 461	117,4
Domaći turisti	13 347	14 371	107,7	22 567	23 092	102,3
Inozemni turisti	90 178	101 669	112,7	136 265	163 369	119,9

7. DOLASCI I NOĆENJA TURISTA PREMA DOBNIM SKUPINAMA U TRAVNJU 2018.

Dobne skupine	Dolasci				Noćenja			
	muškarci		žene		muškarci		žene	
	domaći turisti	inozemni turisti	domaći turisti	inozemni turisti	domaći turisti	inozemni turisti	domaći turisti	inozemni turisti
UKUPNO	11 103	46 436	6 539	40 360	20 099	85 310	12 313	66 157
do 14 godina	680	1 542	497	1 354	1 146	2 947	864	2 663
15-24	1 364	4 476	787	4 491	3 112	10 672	2 006	9 167
25-34	2 383	8 189	1 589	6 438	4 700	16 947	3 042	11 992
35-44	2 958	9 022	1 763	5 572	5 111	16 741	3 124	9 785
45-54	2 177	9 048	1 107	6 846	3 483	16 005	1 813	10 576
55-64	1 138	8 298	588	9 606	1 876	12 843	1 022	12 941
od 65 i više	403	5 861	208	6 053	671	9 155	442	9 033

G 4. NOĆENJA DOMAĆIH I INOZEMNIH TURISTA PREMA DOBNIM SKUPINAMA
U TRAVNJU 2018.



METODOLOŠKA OBJAŠNJENJA¹⁾

Izvor podataka i način prikupljanja

Podaci o turističkom prometu (broj dolazaka i noćenja turista) i smještajnim kapacitetima **od 2017.** preuzimaju se iz administrativnih izvora sustava eVisitor koji je službeni središnji elektronički sustav za prijavu i odjavu turista.

Objavom Pravilnika o načinu vođenja popisa turista te o obliku i sadržaju obrasca prijave turista turističkoj zajednici (NN, br. 126/15.) sustav eVisitor službeno je postao središnji elektronički sustav za prijavu i odjavu turista u Republici Hrvatskoj s puno primjenom od 01. siječnja 2016.

Do 2016. podaci o turističkom prometu prikupljali su se Mjesečnim izvještajem o dolascima i noćenjima turista (obrazac TU-11) i administrativnog izvora sustava eVisitor koji je u nadležnosti Hrvatske turističke zajednice.

Primjenom administrativnog izvora prikupljanja podataka o turističkom prometu i prestankom prikupljanja podataka od poslovnih subjekata spavaći i kušet-vagoni od 2017., podaci za 2016. su revidirani kako bi bili usporedivi s podacima u 2017. i 2018. (isključeni su poslovni subjekti spavaći i kušet-vagoni).

Pravna osnova

Istraživanje se provodi prema Zakonu o službenoj statistici (NN, br. 103/03., 75/09., i 12/03. - pročišćeni tekst) i Uredbi br. 692/2011. Europskog parlamenta i Vijeća o europskoj statistici turizma.

Obuhvat

Jedinice promatranja jesu sve pravne osobe i njihovi dijelovi, obrtnici, fizičke osobe te kućanstva koja pružaju usluge smještaja turistima za kraći boravak.

Razvrstavanje smještajnih objekata izvršeno je prema Pravilniku o razvrstavanju, minimalnim uvjetima i kategorizaciji ugostiteljskih objekata (NN, br. 48/02., 108/02., 132/03., 73/04., 67/06., 88/07., 58/08., 62/09., 63/13., 33/14., 92/14., 9/16., 54/16., 56/16., 61/16. i 69/17.), a smještajni objekti su: hotel, hotel baština, aparthotel, integralni hotel, difuzni hotel, hotel posebnog standarda, turistički apartman, pansion, quest house, kamp, kampiralište, kamp odmorište, soba za iznajmljivanje, apartman, studio-apartman, kuća za odmor, prenočište, odmaralište za djecu, hostel, planinarski dom, lovački dom, učenički ili studentski dom (kada su u njima smješteni turisti), gostionica s pružanjem usluge smještaja i nekategorizirani objekti.

Prema čl. 29 Zakona o ugostiteljskoj djelatnosti (NN, br. 85/15.) ovim istraživanjem obuhvaćeni su i prostori za kampiranje izvan prostora kampova za vrijeme održavanja određenih sportskih, izviđačkih, kulturno-umjetničkih i sličnih manifestacija.

Definicije

Turizam su aktivnosti osoba koje putuju i borave u mjestima izvan svoje uobičajene sredine, ne dulje od jedne godine zbog odmora, posla ili drugih razloga, osim zapošljavanja kod poslovnog subjekta sa sjedištem u mjestu posjeta.

eVisitor je središnji elektronički sustav za prijavu i odjavu turista koji funkcionalno povezuje sve turističke zajednice u Republici Hrvatskoj, a dostupan je putem interneta bez potrebe za posebnim instaliranjem na računalo. Popis turista u sustav eVisitor vodi se posebno za svaku pojedinu pravnu i fizičku osobu koja pruža uslugu noćenja u smještajnom objektu u kojem se obavlja ugostiteljska djelatnost. Prijava i odjava turista koji se upisuju u sustav eVisitor autentificira se na temelju sigurnog pristupa sustavu eVisitor autentifikacijskim protokolom koji sadržava cjelokupan proces i uvjete za sigurno i ispravno obavljanje elektroničke prijave i odjave turista. Uspostavljanje i održavanje sustava eVisitor u nadležnosti je Hrvatske turističke zajednice.

Turist je svaka osoba koja u mjestu izvan svog prebivališta provede najmanje jednu noć u ugostiteljskom ili drugom objektu za smještaj turista radi odmora ili rekreacije, zdravlja, studija, sporta, religije, obitelji, poslova, javnih misija ili skupova.

Domaći turist je svaka osoba s prebivalištem u Republici Hrvatskoj koja u nekom drugom mjestu Republike Hrvatske izvan mjesta svog prebivališta provede najmanje jednu noć u ugostiteljskom ili drugom objektu za smještaj turista.

Inozemni turist je svaka osoba s prebivalištem izvan Republike Hrvatske koja privremeno boravi u Republici Hrvatskoj i provede najmanje jednu noć u ugostiteljskom ili drugom objektu za smještaj turista.

Prebivalište je mjesto u kojem se osoba nastanila s namjerom da u njemu stalno živi.

Dolazak turista jest broj osoba (turista) koje su se prijavile i ostvarile noćenje u objektu koji pruža uslugu smještaja. U slučaju da turist promjeni objekt u kojem boravi dolazi do njegovog ponovnog registriranja i time do dvostrukosti u podacima zbog toga statistika evidentira broj dolazaka turista, a ne broj turista.

Noćenja turista jesu svaka registrirana noć osobe (turista) u objektu koji pruža uslugu smještaja.

Dobna skupina turista iskazuje se prema navršenim godinama života u trenutku boravka u turističkom smještajnom objektu.

Smještajni kapaciteti prikazuju se kao broj soba, apartmana, mjesta za kampiranje i broj ukupnih postelja. Primjenom Uredbe br. 692/2011. Europskog parlamenta i Vijeća o europskoj statistici turizma, kapacitet smještajnih objekata iskazuje se iz mjeseca u godini kada je bio najveći.

Stalne postelje jesu postelje koje su redovito raspoložive za iznajmljivanje gostima.

Popunjenost postelja dobiva se dijeljenjem ukupnog broja ostvarenih noćenja u promatranom razdoblju s ukupnim brojem postelja i brojem dana u kojem su postelje bile raspoložive tijekom promatranog razdoblja. Podaci su izraženi u postotku.

¹⁾ Izvor: Državni zavod za statistiku; Priopćenje, Turizam, br. 4.3.1.

Kratice

EU Europska unija
NKD 2007. Nacionalna klasifikacija djelatnosti 2007.
NN Narodne novine

Znakovi

- nema pojave
% postotak

Priredio i objavio Gradski ured za strategijsko planiranje i razvoj Grada
Odjel za statistiku
telefon: 01/610-1950, faks: 01/616-6098
<http://www.zagreb.hr/>
e-mail: statistika@zagreb.hr
Sv. Ćirila i Metoda 5, Zagreb