



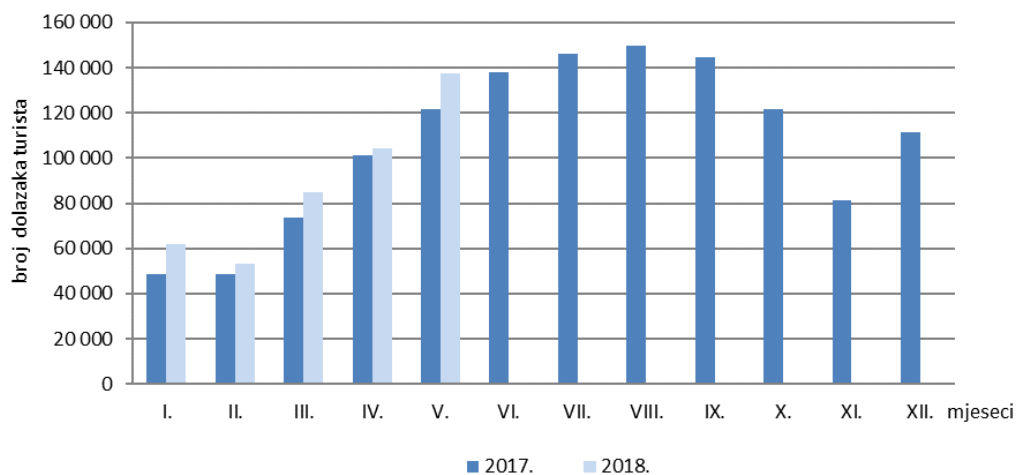
TURIZAM SVIBANJ 2018.

1. DOLASCI I NOĆENJA TURISTA

	Dolasci	Lančani indeksi	Noćenja	Lančani indeksi	Prosječan broj noćenja po dolasku
2013.	876 604	114,2	1 451 891	116,6	1,7
2014.	967 902	110,4	1 602 420	110,4	1,7
2015.	1 077 778	111,4	1 804 290	112,6	1,7
2016. ¹⁾	1 152 598	106,9	2 016 107	111,7	1,7
2017.	1 286 087	116,0	2 263 758	114,8	1,8
2018.					
I. - V.	441 804	112,2	816 711	114,6	1,8
Siječanj	61 823	55,6	141 292	70,5	2,3
Veljača	53 284	86,2	101 692	72,0	1,9
Ožujak	84 821	159,2	155 525	152,9	1,8
Travanj	104 438	123,1	183 879	118,2	1,8
Svibanj	137 438	131,6	234 323	127,4	1,7

¹⁾Vidi Metodološka objašnjenja.

G 1. DOLASCI TURISTA U 2017. I 2018.



2. DOLASCI I NOĆENJA TURISTA

	Dolasci			Noćenja			2018.	
	2017.	2018.	Indeksi ¹⁾	2017.	2018.	Indeksi ¹⁾	struktura noćenja, %	prosječan broj noćenja po dolasku
svibanj								
UKUPNO	121 570	137 438	113,1	213 546	234 323	109,7	100,0	1,7
Domaći turisti	16 264	18 052	111,0	27 541	31 262	113,5	13,3	1,7
Inozemni turisti	105 306	119 386	113,4	186 005	203 061	109,2	86,7	1,7
Od toga:								
U hotelima	87 612	90 098	102,8	140 149	134 656	96,1	100,0	1,5
Domaći turisti	9 755	10 411	106,7	14 755	14 917	101,1	11,1	1,4
Inozemni turisti	77 857	79 687	102,4	125 394	119 739	95,5	88,9	1,5
siječanj - svibanj								
UKUPNO	393 845	441 804	112,2	712 702	816 711	114,6	100,0	1,8
Domaći turisti	78 846	86 387	109,6	141 574	159 947	113,0	19,6	1,9
Inozemni turisti	314 999	355 417	112,8	571 128	656 764	115,0	80,4	1,8
Od toga:								
U hotelima	282 933	289 028	102,2	459 745	465 225	101,2	100,0	1,6
Domaći turisti	50 422	50 153	99,5	79 477	76 643	96,4	16,5	1,5
Inozemni turisti	232 511	238 875	102,7	380 268	388 582	102,2	83,5	1,6

¹⁾ Indeksi se računaju u odnosu na isto razdoblje prošle godine.

3. SMJEŠTAJNI KAPACITETI PREMA VRSTI SMJEŠTAJNIH OBJEKATA U SVIBNJU 2018.¹⁾

	Broj objekata	Broj jedinica za smještaj			Broj postelja ³⁾	Broj kućanstava	Popunjenost postelja, %
		broj soba	broj apartmana	broj mjesta za kampiranje ²⁾			
UKUPNO	324	5 218	1 886	-	17 037	1 267	44,4
Hoteli i slični smještaj ⁴⁾	62	3 976	189	-	7 761	-	64,9
Hoteli	56	3 489	110	-	6 606	-	65,8
Sobe za iznajmljivanje, apartmani, studio-apartmani, kuće za odmor ⁵⁾	216	608	1 697	-	6 969	1 267	25,6
Hosteli	46	634	-	-	2 307	-	31,9

¹⁾ Posljednjeg dana u mjesecu.

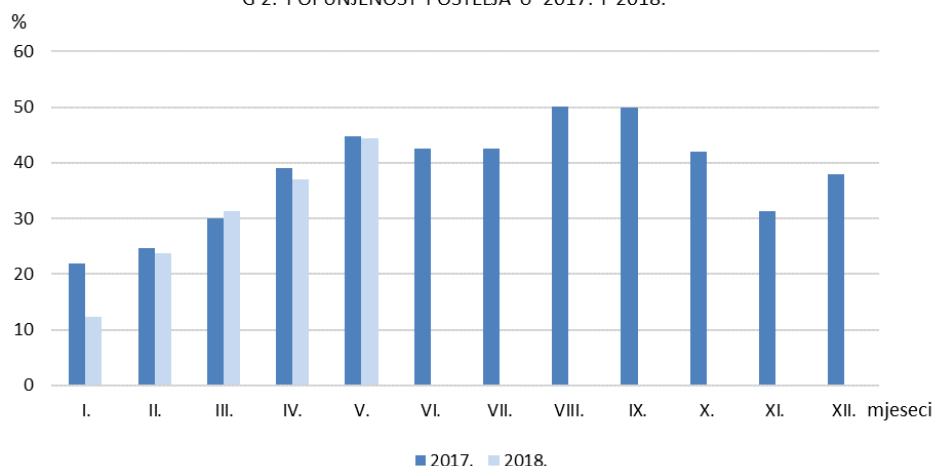
²⁾ Sezonska pojava.

³⁾ Obuhvaćene su stalne i pomoćne postelje.

⁴⁾ Obuhvaćeni su hoteli, aparthoteli, integralni hoteli, hoteli baštine i hoteli posebnog standarda.

⁵⁾ Obuhvaćene su sobe za iznajmljivanje, apartmani, studio-apartmani i kuće za odmor u kojima su uslugu smještaja pružili ugostitelji (pravna ili fizička osoba), kućanstva i obiteljska poljoprivredna gospodarstva, prenočišta, gostionice s pružanjem usluga smještaja i planinarski domovi.

G 2. POPUNJENOST POSTELJA U 2017. I 2018.



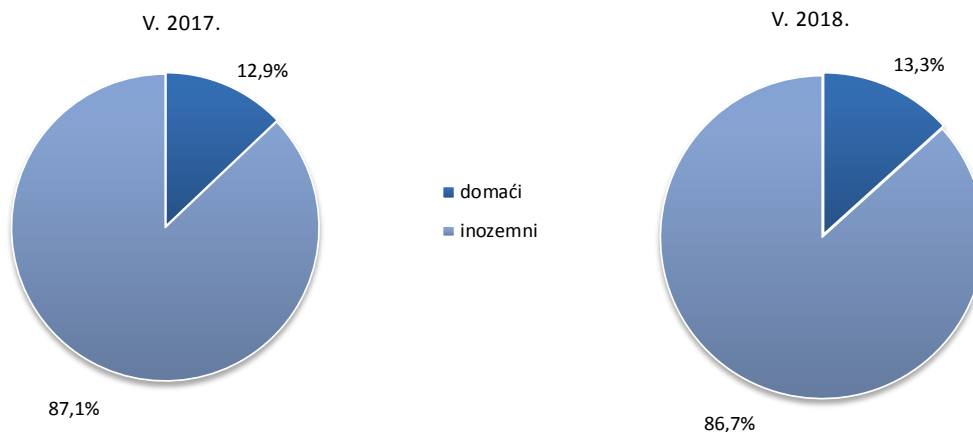
4. DOLASCI I NOĆENJA TURISTA PREMA VRSTI SMJEŠTAJNIH OBJEKATA

	Dolasci				Noćenja			
	2017.		2018.		2017.		2018.	
	ukupno	inozemni	ukupno	inozemni	ukupno	inozemni	ukupno	inozemni
svibanj								
UKUPNO	121 570	105 306	137 438	119 386	213 546	186 005	234 323	203 061
Hoteli i slični smještaj ¹⁾	94 651	84 440	103 545	92 109	152 405	137 042	156 160	139 700
Hoteli	87 612	77 857	90 098	79 687	140 149	125 394	134 656	119 739
Sobe za iznajmljivanje, apartmani, studio-apartmani, kuće za odmor ²⁾	16 193	13 058	22 095	17 953	40 520	33 463	55 369	45 420
Hosteli	10 726	7 808	11 798	9 324	20 621	15 500	22 794	17 941
siječanj - svibanj								
UKUPNO	393 845	314 999	441 804	355 417	712 702	571 128	816 711	656 764
Hoteli i slični smještaj ¹⁾	306 044	253 081	332 629	277 158	499 738	416 539	539 217	454 367
Hoteli	282 933	232 511	289 028	238 875	459 745	380 268	465 225	388 582
Sobe za iznajmljivanje, apartmani, studio-apartmani, kuće za odmor ²⁾	51 471	36 641	71 732	51 027	140 018	102 824	199 378	145 977
Hosteli	36 330	25 277	37 443	27 232	72 946	51 765	78 116	56 420

¹⁾ Obuhvaćeni su hoteli, aparthoteli, integralni hoteli, hoteli baštine i hoteli posebnog standarda.

²⁾ Obuhvaćene su sobe za iznajmljivanje, apartmani, studio-apartmani i kuće za odmor u kojima su uslugu smještaja pružili ugostitelji (pravna ili fizička osoba), kućanstva i obiteljska poljoprivredna gospodarstva, prenočišta, gostionice s pružanjem usluga smještaja i planinarski domovi.

G 3. STRUKTURA NOĆENJA TURISTA U SVIBNJU



5. DOLASCI I NOĆENJA TURISTA PREMA ZEMLJI PREBIVALIŠTA

	D o l a s c i			N o ć e n j a			Struktura noćenja V. 2018., %
	V. 2017.	V. 2018.	Indeksi V. 2018. V. 2017.	V. 2017.	V. 2018.	Indeksi V. 2018. V. 2017.	
UKUPNO	121 570	137 438	113,1	213 546	234 323	109,7	100,0
Domaći	16 264	18 052	111,0	27 541	31 262	113,5	13,3
Inozemni	105 306	119 386	113,4	186 005	203 061	109,2	86,7
Austrija	3 067	3 338	108,8	4 980	5 240	105,2	2,2
Belgija	987	1 604	162,5	1 904	2 988	156,9	1,3
Bosna i Hercegovina	3 158	3 699	117,1	5 706	6 762	118,5	2,9
Bugarska	3 749	3 936	105,0	4 948	5 399	109,1	2,3
Crna Gora	483	577	119,5	1 144	1 234	107,9	0,5
Češka	878	921	104,9	1 615	1 545	95,7	0,7
Danska	581	493	84,9	1 463	1 016	69,4	0,4
Francuska	2 610	2 780	106,5	5 094	5 249	103,0	2,2
Grčka	819	753	91,9	1 512	1 371	90,7	0,6
Irska	314	283	90,1	751	601	80,0	0,3
Italija	3 840	4 038	105,2	7 539	8 372	111,0	3,6
Mađarska	1 827	2 287	125,2	3 672	3 630	98,9	1,5
Makedonija	950	941	99,1	2 295	1 602	69,8	0,7
Nizozemska	2 165	2 228	102,9	4 382	4 167	95,1	1,8
Norveška	325	354	108,9	1 343	821	61,1	0,4
Njemačka	5 784	6 795	117,5	10 707	12 477	116,5	5,3
Poljska	1 895	2 193	115,7	3 186	3 927	123,3	1,7
Portugal	647	686	106,0	1 465	1 279	87,3	0,5
Rumunjska	978	1 660	169,7	2 204	2 861	129,8	1,2
Rusija	1 112	1 077	96,9	2 340	2 142	91,5	0,9
Slovačka	695	555	79,9	1 248	927	74,3	0,4
Slovenija	1 998	1 991	99,6	3 105	3 143	101,2	1,3
Srbija	2 601	3 076	118,3	5 361	5 614	104,7	2,4
Španjolska	1 960	2 513	128,2	4 592	4 836	105,3	2,1
Švedska	593	637	107,4	1 225	1 404	114,6	0,6
Švicarska	1 151	1 335	116,0	2 608	2 491	95,5	1,1
Turska	890	820	92,1	1 825	1 613	88,4	0,7
Ujedinjena Kraljevina	3 538	3 476	98,2	9 880	7 539	76,3	3,2
Ukrajina	420	356	84,8	938	719	76,7	0,3
Ostale europske zemlje	1 807	2 049	113,4	4 203	4 835	115,0	2,1
Australija	2 387	3 447	144,4	4 827	6 964	144,3	3,0
Japan	2 826	3 714	131,4	4 084	5 277	129,2	2,3
Izrael	857	844	98,5	1 867	1 831	98,1	0,8
Kina	5 912	7 394	125,1	7 535	9 170	121,7	3,9
Koreja, Republika	14 001	12 264	87,6	15 794	14 045	88,9	6,0
Kanada	2 780	3 968	142,7	5 536	7 501	135,5	3,2
SAD	8 589	10 509	122,4	17 903	21 720	121,3	9,3
Ostale izvan europske zemlje	16 132	19 795	122,7	25 224	30 749	121,9	13,1

5.a DOLASCI I NOĆENJA TURISTA PREMA ZEMLJI PREBIVALIŠTA

	D o l a s c i			N o ć e n j a		
	I. - V. 2017.	I. - V. 2018.	Indeksi <u>I. - V. 2018.</u> I. - V. 2017.	I. - V. 2017.	I. - V. 2018.	Indeksi <u>I. - V. 2018.</u> I. - V. 2017.
UKUPNO	393 845	441 804	112,2	712 702	816 711	114,6
Domaći	78 846	86 387	109,6	141 574	159 947	113,0
Inozemni	314 999	355 417	112,8	571 128	656 764	115,0
Austrija	10 933	11 686	106,9	19 530	19 907	101,9
Belgija	3 215	4 377	136,1	6 583	7 880	119,7
Bosna i Hercegovina	15 040	16 766	111,5	26 973	32 168	119,3
Bugarska	13 470	12 829	95,2	17 942	17 682	98,6
Crna Gora	2 211	2 505	113,3	4 577	5 549	121,2
Češka	3 329	3 483	104,6	6 127	6 650	108,5
Danska	1 444	2 355	163,1	3 621	6 552	180,9
Francuska	7 040	8 125	115,4	15 304	18 959	123,9
Grčka	2 854	2 361	82,7	4 908	4 271	87,0
Irska	814	1 125	138,2	2 013	2 687	133,5
Italija	20 081	20 022	99,7	40 245	41 362	102,8
Mađarska	6 108	7 093	116,1	11 512	12 556	109,1
Makedonija	3 848	5 698	148,1	7 864	13 524	172,0
Nizozemska	4 949	5 373	108,6	10 654	11 384	106,9
Norveška	1 090	2 182	200,2	3 286	7 006	213,2
Njemačka	18 290	21 546	117,8	36 294	47 328	130,4
Poljska	5 052	6 059	119,9	9 638	11 565	120,0
Portugal	1 565	2 020	129,1	4 517	4 582	101,4
Rumunjska	3 960	4 916	124,1	8 274	10 091	122,0
Rusija	3 598	3 299	91,7	8 056	7 770	96,4
Slovačka	2 561	2 455	95,9	4 662	4 393	94,2
Slovenija	8 971	10 848	120,9	14 181	18 483	130,3
Srbija	12 311	13 559	110,1	24 643	25 857	104,9
Španjolska	5 777	6 682	115,7	13 220	14 260	107,9
Švedska	1 954	2 557	130,9	4 542	6 772	149,1
Švicarska	3 987	4 288	107,5	8 617	9 136	106,0
Turska	2 956	3 165	107,1	6 522	5 992	91,9
Ujedinjena Kraljevina	9 670	9 996	103,4	24 394	23 138	94,9
Ukrajina	2 710	1 411	52,1	4 764	3 407	71,5
Ostale europske zemlje	6 444	6 946	107,8	15 287	18 528	121,2
Australija	4 146	5 901	142,3	9 414	12 980	137,9
Japan	6 627	8 545	128,9	10 224	12 724	124,5
Izrael	2 041	2 042	100,0	4 689	5 324	113,5
Kina	11 816	15 673	132,6	16 073	20 631	128,4
Koreja, Republika	42 560	40 081	94,2	47 916	45 200	94,3
Kanada	4 501	6 591	146,4	9 841	13 544	137,6
SAD	18 902	22 886	121,1	42 160	49 431	117,2
Ostale izvan europske zemlje	38 174	47 971	125,7	62 061	77 491	124,9

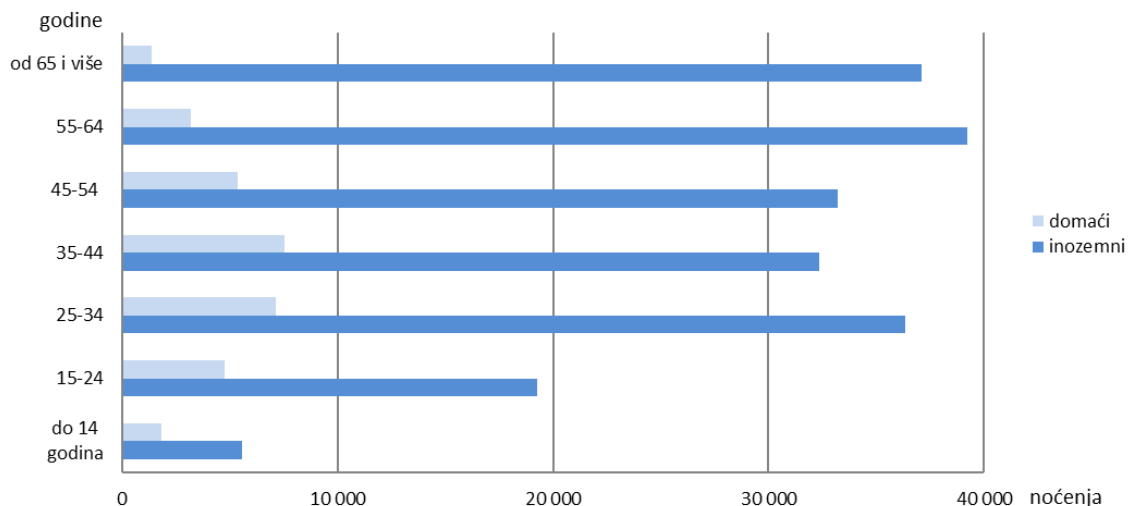
6. DOLASCI I NOĆENJA TURISTA PREMA NAČINU DOLASKA TURISTA

	Dolasci			Noćenja		
	2017.	2018.	Indeksi ¹⁾	2017.	2018.	Indeksi ¹⁾
svibanj						
UKUPNO	121 570	137 438	113,1	213 546	234 323	109,7
Individualno	64 175	73 601	114,7	123 363	141 487	114,7
Domaći turisti	12 227	13 205	108,0	20 914	23 521	112,5
Inozemni turisti	51 948	60 396	116,3	102 449	117 966	115,1
Organizirano	57 395	63 837	111,2	90 183	92 836	102,9
Domaći turisti	4 037	4 847	120,1	6 627	7 741	116,8
Inozemni turisti	53 358	58 990	110,6	83 556	85 095	101,8
siječanj - svibanj						
UKUPNO	393 845	441 804	112,2	712 702	816 711	114,6
Individualno	232 925	261 927	112,5	463 687	537 414	115,9
Domaći turisti	61 462	67 169	109,3	112 380	129 114	114,9
Inozemni turisti	171 463	194 758	113,6	351 307	408 300	116,2
Organizirano	160 920	179 877	111,8	249 015	279 297	112,2
Domaći turisti	17 384	19 218	110,5	29 194	30 833	105,6
Inozemni turisti	143 536	160 659	111,9	219 821	248 464	113,0

7. DOLASCI I NOĆENJA TURISTA PREMA DOBNIM SKUPINAMA U SVIBNJU 2018.

Dobne skupine	Dolasci				Noćenja			
	muškarci		žene		muškarci		žene	
	domaći turisti	inozemni turisti	domaći turisti	inozemni turisti	domaći turisti	inozemni turisti	domaći turisti	inozemni turisti
UKUPNO	11 311	60 758	6 741	58 628	19 355	106 983	11 907	96 078
do 14 godina	639	1 509	638	1 702	922	2 699	907	2 862
15-24	1 365	4 215	800	4 614	2 993	9 430	1 785	9 850
25-34	2 268	10 216	1 473	8 898	4 364	20 103	2 795	16 229
35-44	3 000	10 824	1 649	7 365	4 753	19 574	2 787	12 788
45-54	2 248	10 867	1 159	9 298	3 482	18 868	1 862	14 355
55-64	1 296	11 881	749	14 452	1 983	18 400	1 229	20 803
od 65 i više	495	11 246	273	12 299	858	17 909	542	19 191

G 4. NOĆENJA DOMAĆIH I INOZEMNIH TURISTA PREMA DOBNIM SKUPINAMA U SVIBNJU 2018.



METODOLOŠKA OBJAŠNJENJA¹⁾

Izvor podataka i način prikupljanja

Podaci o turističkom prometu (broj dolazaka i noćenja turista) i smještajnim kapacitetima **od 2017.** preuzimaju se iz administrativnog izvora sustava eVisitor koji je službeni središnji elektronički sustav za prijavu i odjavu turista.

Objavom Pravilnika o načinu vođenja popisa turista te o obliku i sadržaju obrasca prijave turista turističkoj zajednici (NN, br. 126/15.) sustav eVisitor službeno je postao središnji elektronički sustav za prijavu i odjavu turista u Republici Hrvatskoj s puno primjenom od 01. siječnja 2016.

Do 2016. podaci o turističkom prometu prikupljali su se Mjesečnim izvještajem o dolascima i noćenjima turista (obrazac TU-11) i administrativnog izvora sustava eVisitor koji je u nadležnosti Hrvatske turističke zajednice.

Primjenom administrativnog izvora prikupljanja podataka o turističkom prometu i prestankom prikupljanja podataka od poslovnih subjekata spavaći i kušet-vagoni od 2017., podaci za 2016. su revidirani kako bi bili usporedivi s podacima u 2017. i 2018. (isključeni su poslovni subjekti spavaći i kušet-vagoni).

Pravna osnova

Istraživanje se provodi prema Zakonu o službenoj statistici (NN, br. 103/03., 75/09., i 12/03. - pročišćeni tekst) i Uredbi br. 692/2011. Europskog parlamenta i Vijeća o europskoj statistici turizma.

Obuhvat

Jedinice promatranja jesu sve pravne osobe i njihovi dijelovi, obrtnici, fizičke osobe te kućanstva koja pružaju usluge smještaja turistima za kraći boravak.

Razvrstavanje smještajnih objekata izvršeno je prema Pravilniku o razvrstavanju, minimalnim uvjetima i kategorizaciji ugostiteljskih objekata (NN, br. 48/02., 108/02., 132/03., 73/04., 67/06., 88/07., 58/08., 62/09., 63/13., 33/14., 92/14., 9/16., 54/16., 56/16., 61/16. i 69/17.), a smještajni objekti su: hotel, hotel baština, aparthotel, integralni hotel, difuzni hotel, hotel posebnog standarda, turistički apartman, pansion, quest house, kamp, kampiralište, kamp odmorište, soba za iznajmljivanje, apartman, studio-apartman, kuća za odmor, prenočište, odmaralište za djecu, hostel, planinarski dom, lovački dom, učenički ili studentski dom (kada su u njima smješteni turisti), gostionica s pružanjem usluge smještaja i nekategorizirani objekti.

Prema čl. 29 Zakona o ugostiteljskoj djelatnosti (NN, br. 85/15. i 121/16.) ovim istraživanjem obuhvaćeni su i prostori za kampiranje izvan prostora kampova za vrijeme održavanja određenih sportskih, izviđačkih, kulturno-umjetničkih i sličnih manifestacija.

Definicije

Turizam su aktivnosti osoba koje putuju i borave u mjestima izvan svoje uobičajene sredine, ne dulje od jedne godine zbog odmora, posla ili drugih razloga, osim zapošljavanja kod poslovnog subjekta sa sjedištem u mjestu posjeta.

eVisitor je središnji elektronički sustav za prijavu i odjavu turista koji funkcionalno povezuje sve turističke zajednice u Republici Hrvatskoj, a dostupan je putem interneta bez potrebe za posebnim instaliranjem na računalo. Popis turista u sustav eVisitor vodi se posebno za svaku pojedinu pravnu i fizičku osobu koja pruža uslugu noćenja u smještajnom objektu u kojem se obavlja ugostiteljska djelatnost. Prijava i odjava turista koji se upisuju u sustav eVisitor autentificira se na temelju sigurnog pristupa sustavu eVisitor autentifikacijskim protokolom koji sadržava cjelokupan proces i uvjete za sigurno i ispravno obavljanje elektroničke prijave i odjave turista. Uspostavljanje i održavanje sustava eVisitor u nadležnosti je Hrvatske turističke zajednice.

Turist je svaka osoba koja u mjestu izvan svog prebivališta provede najmanje jednu noć u ugostiteljskom ili drugom objektu za smještaj turista radi odmora ili rekreacije, zdravlja, studija, sporta, religije, obitelji, poslova, javnih misija ili skupova.

Domaći turist je svaka osoba s prebivalištem u Republici Hrvatskoj koja u nekom drugom mjestu Republike Hrvatske izvan mjesta svog prebivališta provede najmanje jednu noć u ugostiteljskom ili drugom objektu za smještaj turista.

Inozemni turist je svaka osoba s prebivalištem izvan Republike Hrvatske koja privremeno boravi u Republici Hrvatskoj i provede najmanje jednu noć u ugostiteljskom ili drugom objektu za smještaj turista.

Prebivalište je mjesto u kojem se osoba nastanila s namjerom da u njemu stalno živi.

Dolazak turista jest broj osoba (turista) koje su se prijavile i ostvarile noćenje u objektu koji pruža uslugu smještaja. U slučaju da turist promjeni objekt u kojem boravi dolazi do njegovog ponovnog registriranja i time do dvostrukosti u podacima zbog toga statistika evidentira broj dolazaka turista, a ne broj turista.

Noćenja turista jesu svaka registrirana noć osobe (turista) u objektu koji pruža uslugu smještaja.

Dobna skupina turista iskazuje se prema navršenim godinama života u trenutku boravka u turističkom smještajnom objektu.

Smještajni kapaciteti prikazuju se kao broj soba, apartmana, mjesta za kampiranje i broj ukupnih postelja. Primjenom Uredbe br. 692/2011. Europskog parlamenta i Vijeća o europskoj statistici turizma, kapacitet smještajnih objekata iskazuje se iz mjeseca u godini kada je bio najveći.

Stalne postelje jesu postelje koje su redovito raspoložive za iznajmljivanje gostima.

Popunjenost postelja dobiva se dijeljenjem ukupnog broja ostvarenih noćenja u promatranom razdoblju s ukupnim brojem postelja i brojem dana u kojem su postelje bile raspoložive tijekom promatranog razdoblja. Podaci su izraženi u postotku.

¹⁾ Izvor: Državni zavod za statistiku; Priopćenje, Turizam, br. 4.3.1.

Kratice

EU Europska unija
NKD 2007. Nacionalna klasifikacija djelatnosti 2007.
NN Narodne novine

Znakovi

- nema pojave
% postotak

Priredio i objavio Gradski ured za strategijsko planiranje i razvoj Grada
Odjel za statistiku
telefon: 01/610-1950, faks: 01/616-6098
<http://www.zagreb.hr/>
e-mail: statistika@zagreb.hr
Sv. Ćirila i Metoda 5, Zagreb