



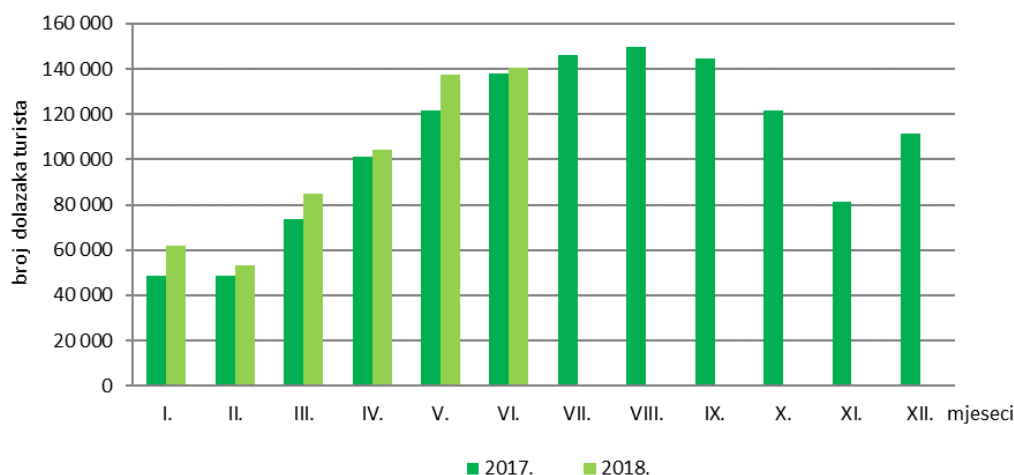
TURIZAM LIPANJ 2018.

1. DOLASCI I NOĆENJA TURISTA

	Dolasci	Lančani indeksi	Noćenja	Lančani indeksi	Prosječan broj noćenja po dolasku
2013.	876 604	114,2	1 451 891	116,6	1,7
2014.	967 902	110,4	1 602 420	110,4	1,7
2015.	1 077 778	111,4	1 804 290	112,6	1,7
2016. ¹⁾	1 152 598	106,9	2 016 107	111,7	1,7
2017.	1 286 087	116,0	2 263 758	114,8	1,8
2018.					
I. - VI.	582 175	109,4	1 065 300	111,0	1,8
Siječanj	61 823	55,6	141 292	70,5	2,3
Veljača	53 284	86,2	101 692	72,0	1,9
Ožujak	84 821	159,2	155 525	152,9	1,8
Travanj	104 438	123,1	183 879	118,2	1,8
Svibanj	137 438	131,6	234 323	127,4	1,7
Lipanj	140 371	102,1	248 589	106,1	1,8

¹⁾Vidi Metodološka objašnjenja.

G 1. DOLASCI TURISTA U 2017. I 2018.



2. DOLASCI I NOĆENJA TURISTA

	D o l a s c i			N o ć e n j a			2018.	
	2017.	2018.	Indeksi ¹⁾	2017.	2018.	Indeksi ¹⁾	struktura noćenja, %	prosječan broj noćenja po dolasku
lipanj								
UKUPNO	138 169	140 371	101,6	246 673	248 589	100,8	100,0	1,8
Domaći turisti	14 821	14 177	95,7	27 344	27 380	100,1	11,0	1,9
Inozemni turisti	123 348	126 194	102,3	219 329	221 209	100,9	89,0	1,8
Od toga:								
U hotelima	92 418	87 946	95,2	146 193	134 472	92,0	100,0	1,5
Domaći turisti	9 104	8 431	92,6	14 833	13 491	91,0	10,0	1,6
Inozemni turisti	83 314	79 515	95,4	131 360	120 981	92,1	90,0	1,5
siječanj - lipanj								
UKUPNO	532 014	582 175	109,4	959 375	1 065 300	111,0	100,0	1,8
Domaći turisti	93 667	100 564	107,4	168 918	187 327	110,9	17,6	1,9
Inozemni turisti	438 347	481 611	109,9	790 457	877 973	111,1	82,4	1,8
Od toga:								
U hotelima	375 351	376 974	100,4	605 938	599 697	99,0	100,0	1,6
Domaći turisti	59 526	58 584	98,4	94 310	90 134	95,6	15,0	1,5
Inozemni turisti	315 825	318 390	100,8	511 628	509 563	99,6	85,0	1,6

¹⁾ Indeksi se računaju u odnosu na isto razdoblje prošle godine.

3. SMJEŠTAJNI KAPACITETI PREMA VRSTI SMJEŠTAJNIH OBJEKATA U LIPNJU 2018. ¹⁾

	Broj objekata	Broj jedinica za smještaj			Broj postelja ³⁾	Broj kućanstava	Popunjenost postelja, %
		broj soba	broj apartmana	broj mjesta za kampiranje ²⁾			
UKUPNO	325	5 226	1 983	2 000	20 876	1 344	39,7
Hoteli i slični smještaj ⁴⁾	63	3 986	189	-	7 781	-	67,1
Hoteli	57	3 499	110	-	6 626	-	67,6
Sobe za iznajmljivanje, apartmani, studio-apartmani, kuće za odmor ⁵⁾	214	595	1 794	2 000	10 725	1 344	21,6
Hosteli	48	645	-	-	2 370	-	31,6

¹⁾ Posljednjeg dana u mjesecu.

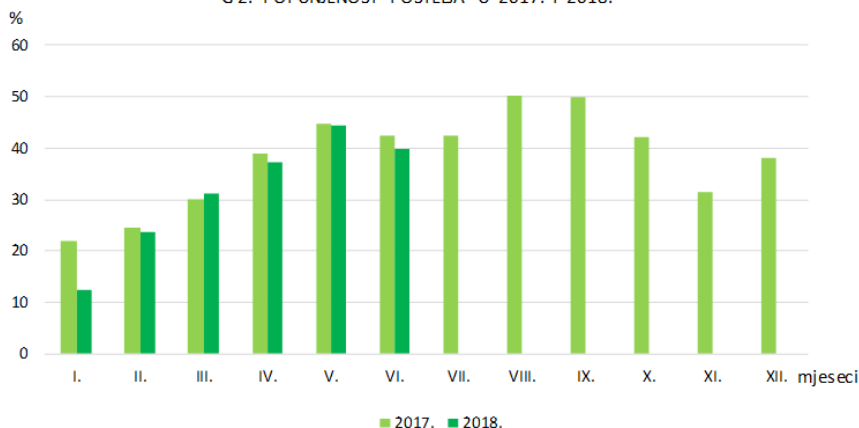
²⁾ Sezonska pojava.

³⁾ Obuhvaćene su stalne i pomoćne postelje.

⁴⁾ Obuhvaćeni su hoteli, aparthoteli, integralni hoteli, hoteli baštine i hoteli posebnog standarda.

⁵⁾ Obuhvaćene su sobe za iznajmljivanje, apartmani, studio-apartmani i kuće za odmor u kojima su uslugu smještaja pružili ugostitelji (pravna ili fizička osoba), kućanstva i obiteljska poljoprivredna gospodarstva, prenočišta, gostionice s pružanjem usluga smještaja i planinarski domovi.

G 2. POPUNJENOST POSTELJA U 2017. I 2018.



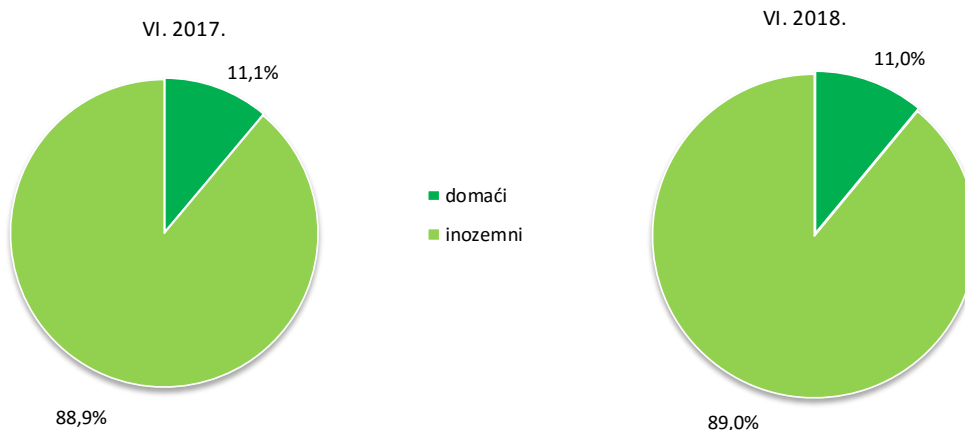
4. DOLASCI I NOĆENJA TURISTA PREMA VRSTI SMJEŠTAJNIH OBJEKATA

	D o l a s c i				N o ć e n j a			
	2017.		2018.		2017.		2018.	
	ukupno	inozemni	ukupno	inozemni	ukupno	inozemni	ukupno	inozemni
lipanj								
UKUPNO	138 169	123 348	140 371	126 194	246 673	219 329	248 589	221 209
Hoteli i slični smještaj ¹⁾	100 160	90 632	100 922	91 852	159 150	143 687	156 643	142 137
Hoteli	92 418	83 314	87 946	79 515	146 193	131 360	134 472	120 981
Sobe za iznajmljivanje, apartmani, studio-apartmani, kuće za odmor ²⁾	24 675	21 864	27 459	24 014	62 242	55 182	69 493	60 142
Hosteli	13 334	10 852	11 990	10 328	25 281	20 460	22 453	18 930
siječanj - lipanj								
UKUPNO	532 014	438 347	582 175	481 611	959 375	790 457	1 065 300	877 973
Hoteli i slični smještaj ¹⁾	406 204	343 713	433 551	369 010	658 888	560 226	695 860	596 504
Hoteli	375 351	315 825	376 974	318 390	605 938	511 628	599 697	509 563
Sobe za iznajmljivanje, apartmani, studio-apartmani, kuće za odmor ²⁾	76 146	58 505	99 191	75 041	202 260	158 006	268 871	206 119
Hosteli	49 664	36 129	49 433	37 560	98 227	72 225	100 569	75 350

¹⁾ Obuhvaćeni su hoteli, aparthoteli, integralni hoteli, hoteli baštine i hoteli posebnog standarda.

²⁾ Obuhvaćene su sobe za iznajmljivanje, apartmani, studio-apartmani i kuće za odmor u kojima su uslugu smještaja pružili ugostitelji (pravna ili fizička osoba), kućanstva i obiteljska poljoprivredna gospodarstva, prenočišta, gostionice s pružanjem usluga smještaja i planinarski domovi.

G 3. STRUKTURA NOĆENJA TURISTA U LIPNJU



5. DOLASCI I NOĆENJA TURISTA PREMA ZEMLJI PREBIVALIŠTA

	D o l a s c i			N o ć e n j a			Struktura noćenja VI. 2018., %
	VI. 2017.	VI. 2018.	Indeksi VI. 2018. VI. 2017.	VI. 2017.	VI. 2018.	Indeksi VI. 2018. VI. 2017.	
UKUPNO	138 169	140 371	101,6	246 673	248 589	100,8	100,0
Domaći	14 821	14 177	95,7	27 344	27 380	100,1	11,0
Inozemni	123 348	126 194	102,3	219 329	221 209	100,9	89,0
Austrija	3 067	2 885	94,1	5 216	5 218	100,0	2,1
Belgija	1 267	1 367	107,9	2 456	2 477	100,9	1,0
Bosna i Hercegovina	2 975	2 818	94,7	5 671	5 283	93,2	2,1
Bugarska	2 755	2 998	108,8	3 998	4 745	118,7	1,9
Crna Gora	388	425	109,5	839	987	117,6	0,4
Češka	1 267	1 495	118,0	2 049	2 352	114,8	0,9
Danska	518	517	99,8	1 076	998	92,8	0,4
Francuska	2 661	2 714	102,0	5 322	4 762	89,5	1,9
Grčka	869	797	91,7	1 727	1 449	83,9	0,6
Irska	726	625	86,1	1 900	1 256	66,1	0,5
Italija	4 709	4 384	93,1	9 810	9 020	91,9	3,6
Mađarska	1 857	1 843	99,2	3 761	3 053	81,2	1,2
Makedonija	1 276	735	57,6	2 447	1 463	59,8	0,6
Nizozemska	2 082	2 186	105,0	3 767	3 512	93,2	1,4
Norveška	569	442	77,7	1 395	801	57,4	0,3
Njemačka	7 560	5 562	73,6	14 063	10 132	72,0	4,1
Poljska	2 984	2 961	99,2	4 552	4 515	99,2	1,8
Portugal	1 473	1 367	92,8	2 336	2 211	94,6	0,9
Rumunjska	1 690	2 087	123,5	2 916	3 836	131,6	1,5
Rusija	1 515	1 469	97,0	3 189	2 652	83,2	1,1
Slovačka	955	820	85,9	1 714	1 355	79,1	0,5
Slovenija	2 747	2 638	96,0	5 385	5 534	102,8	2,2
Srbija	2 413	2 575	106,7	5 021	5 343	106,4	2,1
Španjolska	4 184	4 885	116,8	7 816	8 082	103,4	3,3
Švedska	1 127	1 113	98,8	2 547	1 851	72,7	0,7
Švicarska	1 465	1 199	81,8	3 350	2 499	74,6	1,0
Turska	1 162	960	82,6	2 305	1 506	65,3	0,6
Ujedinjena Kraljevina	5 661	4 733	83,6	13 816	10 936	79,2	4,4
Ukrajina	947	939	99,2	1 634	1 520	93,0	0,6
Ostale europske zemlje	2 224	2 779	125,0	4 289	5 203	121,3	2,1
Australija	3 646	4 826	132,4	7 098	9 900	139,5	4,0
Japan	3 621	4 343	119,9	4 972	6 380	128,3	2,6
Izrael	1 560	1 853	118,8	3 147	3 640	115,7	1,5
Kina	6 179	7 483	121,1	8 024	9 962	124,2	4,0
Koreja, Republika	13 113	10 221	77,9	15 370	12 230	79,6	4,9
Kanada	3 270	4 558	139,4	6 132	8 114	132,3	3,3
SAD	9 276	11 768	126,9	19 992	25 856	129,3	10,4
Ostale izvan europske zemlje	17 590	18 824	107,0	28 227	30 576	108,3	12,3

5.a DOLASCI I NOĆENJA TURISTA PREMA ZEMLJI PREBIVALIŠTA

	Dolasci			Noćenja		
	I. - VI. 2017.	I. - VI. 2018.	Indeksi <u>I. - VI. 2018.</u> I. - VI. 2017.	I. - VI. 2017.	I. - VI. 2018.	Indeksi <u>I. - VI. 2018.</u> I. - VI. 2017.
UKUPNO	532 014	582 175	109,4	959 375	1 065 300	111,0
Domaći	93 667	100 564	107,4	168 918	187 327	110,9
Inozemni	438 347	481 611	109,9	790 457	877 973	111,1
Austrija	14 000	14 571	104,1	24 746	25 125	101,5
Belgija	4 482	5 744	128,2	9 039	10 357	114,6
Bosna i Hercegovina	18 015	19 584	108,7	32 644	37 451	114,7
Bugarska	16 225	15 827	97,5	21 940	22 427	102,2
Crna Gora	2 599	2 930	112,7	5 416	6 536	120,7
Češka	4 596	4 978	108,3	8 176	9 002	110,1
Danska	1 962	2 872	146,4	4 697	7 550	160,7
Francuska	9 701	10 839	111,7	20 626	23 721	115,0
Grčka	3 723	3 158	84,8	6 635	5 720	86,2
Irska	1 540	1 750	113,6	3 913	3 943	100,8
Italija	24 790	24 406	98,5	50 055	50 382	100,7
Mađarska	7 965	8 936	112,2	15 273	15 609	102,2
Makedonija	5 124	6 433	125,5	10 311	14 987	145,3
Nizozemska	7 031	7 559	107,5	14 421	14 896	103,3
Norveška	1 659	2 624	158,2	4 681	7 807	166,8
Njemačka	25 850	27 108	104,9	50 357	57 460	114,1
Poljska	8 036	9 020	112,2	14 190	16 080	113,3
Portugal	3 038	3 387	111,5	6 853	6 793	99,1
Rumunjska	5 650	7 003	123,9	11 190	13 927	124,5
Rusija	5 113	4 768	93,3	11 245	10 422	92,7
Slovačka	3 516	3 275	93,1	6 376	5 748	90,2
Slovenija	11 718	13 486	115,1	19 566	24 017	122,7
Srbija	14 724	16 134	109,6	29 664	31 200	105,2
Španjolska	9 961	11 567	116,1	21 036	22 342	106,2
Švedska	3 081	3 670	119,1	7 089	8 623	121,6
Švicarska	5 452	5 487	100,6	11 967	11 635	97,2
Turska	4 118	4 125	100,2	8 827	7 498	84,9
Ujedinjena Kraljevina	15 331	14 729	96,1	38 210	34 074	89,2
Ukrajina	3 657	2 350	64,3	6 398	4 927	77,0
Ostale europske zemlje	8 668	9 725	112,2	19 576	23 731	121,2
Australija	7 792	10 727	137,7	16 512	22 880	138,6
Japan	10 248	12 888	125,8	15 196	19 104	125,7
Izrael	3 601	3 895	108,2	7 836	8 964	114,4
Kina	17 995	23 156	128,7	24 097	30 593	127,0
Koreja, Republika	55 673	50 302	90,4	63 286	57 430	90,7
Kanada	7 771	11 149	143,5	15 973	21 658	135,6
SAD	28 178	34 654	123,0	62 152	75 287	121,1
Ostale izvaneuropske zemlje	55 764	66 795	119,8	90 288	108 067	119,7

6. DOLASCI I NOĆENJA TURISTA PREMA NAČINU DOLASKA TURISTA

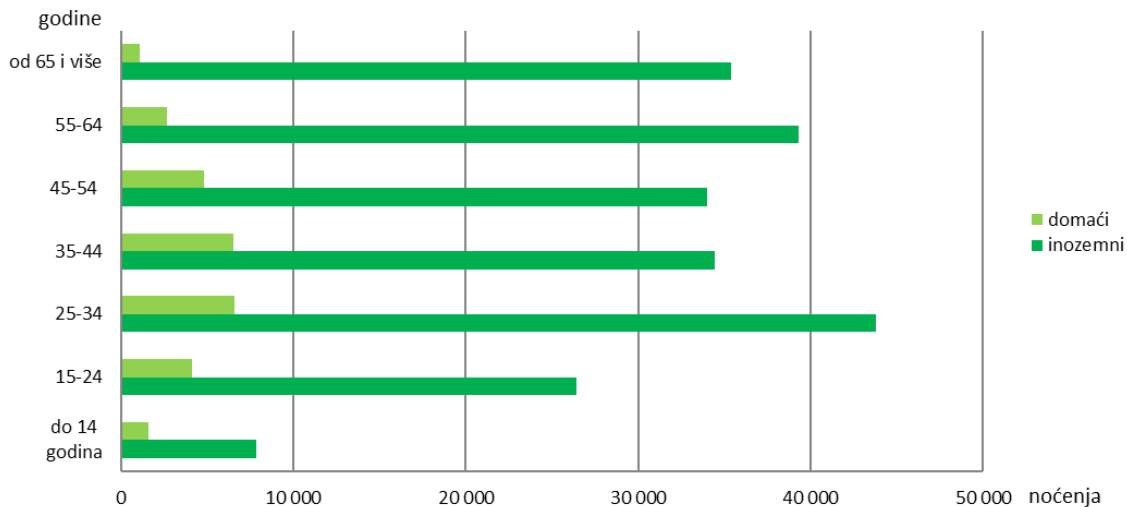
	D o l a s c i			N o ć e n j a		
	2017.	2018.	Indeksi ¹⁾	2017.	2018.	Indeksi ¹⁾
lipanj						
UKUPNO	138 169	140 371	101,6	246 673	248 589	100,8
Individualno	78 497	81 486	103,8	152 276	157 701	103,6
Domaći turisti	10 301	10 795	104,8	19 008	20 718	109,0
Inozemni turisti	68 196	70 691	103,7	133 268	136 983	102,8
Organizirano	59 672	58 885	98,7	94 397	90 888	96,3
Domaći turisti	4 520	3 382	74,8	8 336	6 662	79,9
Inozemni turisti	55 152	55 503	100,6	86 061	84 226	97,9
siječanj - lipanj						
UKUPNO	532 014	582 175	109,4	959 375	1 065 300	111,0
Individualno	311 422	343 413	110,3	615 963	695 115	112,9
Domaći turisti	71 763	77 964	108,6	131 388	149 832	114,0
Inozemni turisti	239 659	265 449	110,8	484 575	545 283	112,5
Organizirano	220 592	238 762	108,2	343 412	370 185	107,8
Domaći turisti	21 904	22 600	103,2	37 530	37 495	99,9
Inozemni turisti	198 688	216 162	108,8	305 882	332 690	108,8

¹⁾ Indeksi se računaju u odnosu na isto razdoblje prošle godine.

7. DOLASCI I NOĆENJA TURISTA PREMA DOBNIM SKUPINAMA U LIPNJU 2018.

Dobne skupine	D o l a s c i				N o ć e n j a			
	muškarci		žene		muškarci		žene	
	domaći turisti	inozemni turisti	domaći turisti	inozemni turisti	domaći turisti	inozemni turisti	domaći turisti	inozemni turisti
UKUPNO	8 904	64 972	5 273	61 222	16 928	117 563	10 452	103 646
do 14 godina	560	2 528	320	2 197	1 089	4 053	503	3 825
15-24	903	5 979	647	6 331	2 431	13 190	1 712	13 230
25-34	1 906	11 666	1 251	10 452	4 031	24 033	2 566	19 774
35-44	2 288	11 290	1 363	7 762	3 991	20 866	2 514	13 565
45-54	1 879	11 137	967	9 525	3 036	19 154	1 800	14 846
55-64	996	11 946	523	13 851	1 679	18 945	965	20 339
od 65 i više	372	10 426	202	11 104	671	17 322	392	18 067

G 4. NOĆENJA DOMAĆIH I INOZEMNIH TURISTA PREMA DOBNIM SKUPINAMA
U LIPNJU 2018.



METODOLOŠKA OBJAŠNENJA¹⁾

Izvor podataka i način prikupljanja

Podaci o turističkom prometu (broj dolazaka i noćenja turista) i smještajnim kapacitetima **od 2017.** preuzimaju se iz administrativnog izvora sustava eVisitor koji je službeni središnji elektronički sustav za prijavu i odjavu turista.

Objavom Pravilnika o načinu vođenja popisa turista te o obliku i sadržaju obrasca prijave turista turističkoj zajednici (NN, br. 126/15.) sustav eVisitor službeno je postao središnji elektronički sustav za prijavu i odjavu turista u Republici Hrvatskoj s puno primjenom od 01. siječnja 2016.

Do 2016. podaci o turističkom prometu prikupljali su se Mjesečnim izvještajem o dolascima i noćenjima turista (obrazac TU-11) i administrativnog izvora sustava eVisitor koji je u nadležnosti Hrvatske turističke zajednice.

Primjenom administrativnog izvora prikupljanja podataka o turističkom prometu i prestankom prikupljanja podataka od poslovnih subjekata spavaći i kušet-vagoni od 2017., podaci za 2016. su revidirani kako bi bili usporedivi s podacima u 2017. i 2018. (isključeni su poslovni subjekti spavaći i kušet-vagoni).

Pravna osnova

Istraživanje se provodi prema Zakonu o službenoj statistici (NN, br. 103/03., 75/09., i 12/03. - pročišćeni tekst) i Uredbi br. 692/2011. Europskog parlamenta i Vijeća o europskoj statistici turizma.

Obuhvat

Jedinice promatranja jesu sve pravne osobe i njihovi dijelovi, obrtnici, fizičke osobe te kućanstva koja pružaju usluge smještaja turistima za kraći boravak.

Razvrstavanje smještajnih objekata izvršeno je prema Pravilniku o razvrstavanju, minimalnim uvjetima i kategorizaciji ugostiteljskih objekata (NN, br. 48/02., 108/02., 132/03., 73/04., 67/06., 88/07., 58/08., 62/09., 63/13., 33/14., 92/14., 9/16., 54/16., 56/16., 61/16. i 69/17.), a smještajni objekti su: hotel, hotel baština, aparthotel, integralni hotel, difuzni hotel, hotel posebnog standarda, turistički apartman, pansion, quest house, kamp, kampiralište, kamp odmorište, soba za iznajmljivanje, apartman, studio-apartman, kuća za odmor, prenočište, odmaralište za djecu, hostel, planinarski dom, lovački dom, učenički ili studentski dom (kada su u njima smješteni turisti), gostionica s pružanjem usluge smještaja i nekategorizirani objekti.

Prema čl. 29 Zakona o ugostiteljskoj djelatnosti (NN, br. 85/15. i 121/16.) ovim istraživanjem obuhvaćeni su i prostori za kampiranje izvan prostora kampova za vrijeme održavanja određenih sportskih, izviđačkih, kulturno-umjetničkih i sličnih manifestacija.

Definicije

Turizam su aktivnosti osoba koje putuju i borave u mjestima izvan svoje uobičajene sredine, ne dulje od jedne godine zbog odmora, posla ili drugih razloga, osim zapošljavanja kod poslovnog subjekta sa sjedištem u mjestu posjeta.

eVisitor je središnji elektronički sustav za prijavu i odjavu turista koji funkcionalno povezuje sve turističke zajednice u Republici Hrvatskoj, a dostupan je putem interneta bez potrebe za posebnim instaliranjem na računalo. Popis turista u sustav eVisitor vodi se posebno za svaku pojedinu pravnu i fizičku osobu koja pruža uslugu noćenja u smještajnom objektu u kojem se obavlja ugostiteljska djelatnost. Prijava i odjava turista koji se upisuju u sustav eVisitor autentificira se na temelju sigurnog pristupa sustavu eVisitor autentifikacijskim protokolom koji sadržava cjelokupan proces i uvjete za sigurno i ispravno obavljanje elektroničke prijave i odjave turista. Uspostavljanje i održavanje sustava eVisitor u nadležnosti je Hrvatske turističke zajednice.

Turist je svaka osoba koja u mjestu izvan svog prebivališta provede najmanje jednu noć u ugostiteljskom ili drugom objektu za smještaj turista radi odmora ili rekreacije, zdravlja, studija, sporta, religije, obitelji, poslova, javnih misija ili skupova.

Domaći turist je svaka osoba s prebivalištem u Republici Hrvatskoj koja u nekom drugom mjestu Republike Hrvatske izvan mjesta svog prebivališta provede najmanje jednu noć u ugostiteljskom ili drugom objektu za smještaj turista.

Inozemni turist je svaka osoba s prebivalištem izvan Republike Hrvatske koja privremeno boravi u Republici Hrvatskoj i provede najmanje jednu noć u ugostiteljskom ili drugom objektu za smještaj turista.

Prebivalište je mjesto u kojem se osoba nastanila s namjerom da u njemu stalno živi.

Dolazak turista jest broj osoba (turista) koje su se prijavile i ostvarile noćenje u objektu koji pruža uslugu smještaja. U slučaju da turist promjeni objekt u kojem boravi dolazi do njegovog ponovnog registriranja i time do dvostrukosti u podacima zbog toga statistika evidentira broj dolazaka turista, a ne broj turista.

Noćenja turista jesu svaka registrirana noć osobe (turista) u objektu koji pruža uslugu smještaja.

Dobna skupina turista iskazuje se prema navršenim godinama života u trenutku boravka u turističkom smještajnom objektu.

Smještajni kapaciteti prikazuju se kao broj soba, apartmana, mjesta za kampiranje i broj ukupnih postelja. Primjenom Uredbe br. 692/2011. Europskog parlamenta i Vijeća o europskoj statistici turizma, kapacitet smještajnih objekata iskazuje se iz mjeseca u godini kada je bio najveći.

Stalne postelje jesu postelje koje su redovito raspoložive za iznajmljivanje gostima.

Popunjenost postelja dobiva se dijeljenjem ukupnog broja ostvarenih noćenja u promatranom razdoblju s ukupnim brojem postelja i brojem dana u kojem su postelje bile raspoložive tijekom promatranog razdoblja. Podaci su izraženi u postotku.

¹⁾ Izvor: Državni zavod za statistiku; Priopćenje, Turizam, br. 4.3.1.

Kratice		Znakovi
EU	Europska unija	- nema pojave
NKD 2007.	Nacionalna klasifikacija djelatnosti 2007.	% postotak
NN	Narodne novine	

Priredio i objavio Gradski ured za strategijsko planiranje i razvoj Grada
Odjel za statistiku
telefon: 01/610-1950, faks: 01/616-6098
<http://www.zagreb.hr/>
e-mail: statistika@zagreb.hr
Sv. Ćirila i Metoda 5, Zagreb