



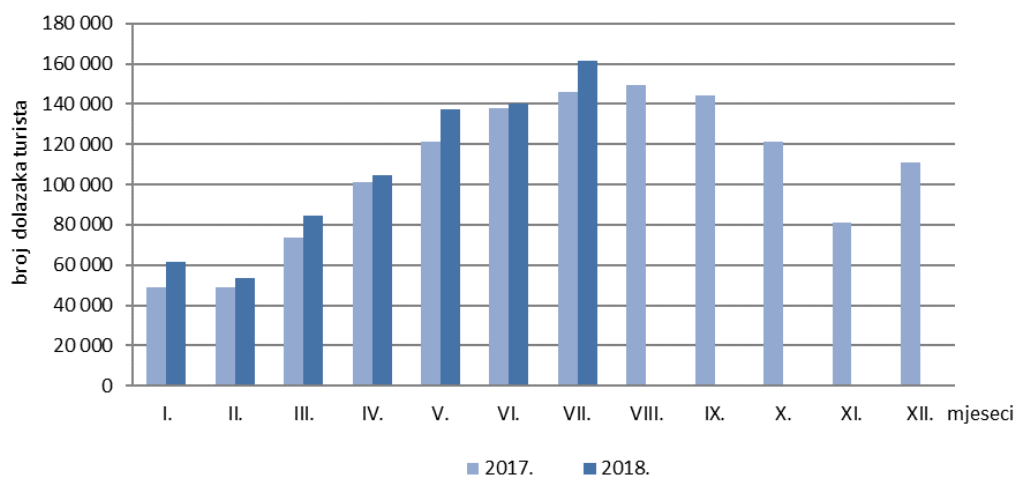
TURIZAM SRPANJ 2018.

1. DOLASCI I NOĆENJA TURISTA

	Dolasci	Lančani indeksi	Noćenja	Lančani indeksi	Prosječan broj noćenja po dolasku
2013.	876 604	114,2	1 451 891	116,6	1,7
2014.	967 902	110,4	1 602 420	110,4	1,7
2015.	1 077 778	111,4	1 804 290	112,6	1,7
2016. ¹⁾	1 152 598	106,9	2 016 107	111,7	1,7
2017.	1 286 087	116,0	2 263 758	114,8	1,8
2018.					
I. - VII.	743 406	109,6	1 352 679	111,7	1,8
Siječanj	61 823	55,6	141 292	70,5	2,3
Veljača	53 284	86,2	101 692	72,0	1,9
Ožujak	84 821	159,2	155 525	152,9	1,8
Travanj	104 438	123,1	183 879	118,2	1,8
Svibanj	137 438	131,6	234 323	127,4	1,7
Lipanj	140 371	102,1	248 589	106,1	1,8
Srpanj	161 231	114,9	287 379	115,6	1,8

¹⁾Vidi Metodološka objašnjenja.

G 1. DOLASCI TURISTA U 2017. I 2018.



2. DOLASCI I NOĆENJA TURISTA

	Dolasci			Noćenja			2018.	
	2017.	2018.	Indeksi ¹⁾	2017.	2018.	Indeksi ¹⁾	struktura noćenja, %	prosječan broj noćenja po dolasku
srpanj								
UKUPNO	146 192	161 231	110,3	251 427	287 379	114,3	100,0	1,8
Domaći turisti	10 042	12 354	123,0	20 508	24 269	118,3	8,4	2,0
Inozemni turisti	136 150	148 877	109,3	230 919	263 110	113,9	91,6	1,8
Od toga:								
U hotelima	90 729	92 747	102,2	140 453	149 661	106,6	100,0	1,6
Domaći turisti	6 812	7 200	105,7	12 558	12 805	102,0	8,6	1,8
Inozemni turisti	83 917	85 547	101,9	127 895	136 856	107,0	91,4	1,6
siječanj - srpanj								
UKUPNO	678 206	743 406	109,6	1 210 802	1 352 679	111,7	100,0	1,8
Domaći turisti	103 709	112 918	108,9	189 426	211 596	111,7	15,6	1,9
Inozemni turisti	574 497	630 488	109,7	1 021 376	1 141 083	111,7	84,4	1,8
Od toga:								
U hotelima	466 080	469 721	100,8	746 391	749 358	100,4	100,0	1,6
Domaći turisti	66 338	65 784	99,2	106 868	102 939	96,3	13,7	1,6
Inozemni turisti	399 742	403 937	101,0	639 523	646 419	101,1	86,3	1,6

¹⁾ Indeksi se računaju u odnosu na isto razdoblje prošle godine.

3. SMJEŠTAJNI KAPACITETI PREMA VRSTI SMJEŠTAJNIH OBJEKATA U SRPNJU 2018.¹⁾

	Broj objekata	Broj jedinica za smještaj			Broj postelja ³⁾	Broj kućanstava	Popunjenost postelja, %
		broj soba	broj apartmana	broj mjesta za kampiranje ²⁾			
UKUPNO	335	6 799	2 060	-	20 659	1 405	44,9
Hoteli i slični smještaj ⁴⁾	63	3 985	190	-	7 787	-	71,6
Hoteli	57	3 498	111	-	6 632	-	72,8
Sobe za iznajmljivanje, apartmani, studio-apartmani, kuće za odmor ⁵⁾	224	2 187	1 870	-	10 707	1 405	25,4
Hosteli	48	627	-	-	2 165	-	44,8

¹⁾ Posljednjeg dana u mjesecu.

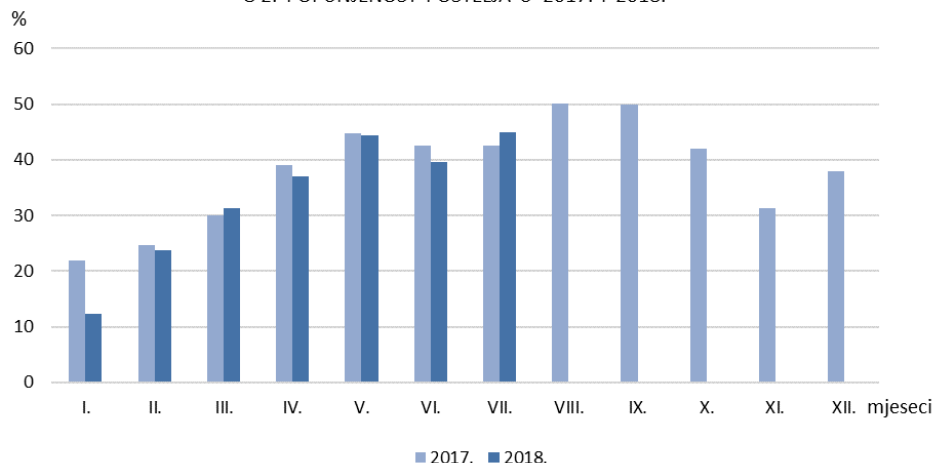
²⁾ Sezonska pojava.

³⁾ Obuhvaćene su stalne i pomoćne postelje.

⁴⁾ Obuhvaćeni su hoteli, aparthoteli, integralni hoteli, hoteli baštine i hoteli posebnog standarda.

⁵⁾ Obuhvaćene su sobe za iznajmljivanje, apartmani, studio-apartmani i kuće za odmor u kojima su uslugu smještaja pružili ugostitelji (pravna ili fizička osoba), kućanstva i obiteljska poljoprivredna gospodarstva, prenočišta, gostionice s pružanjem usluga smještaja i planinarski domovi.

G 2. POPUNJENOST POSTELJA U 2017. I 2018.



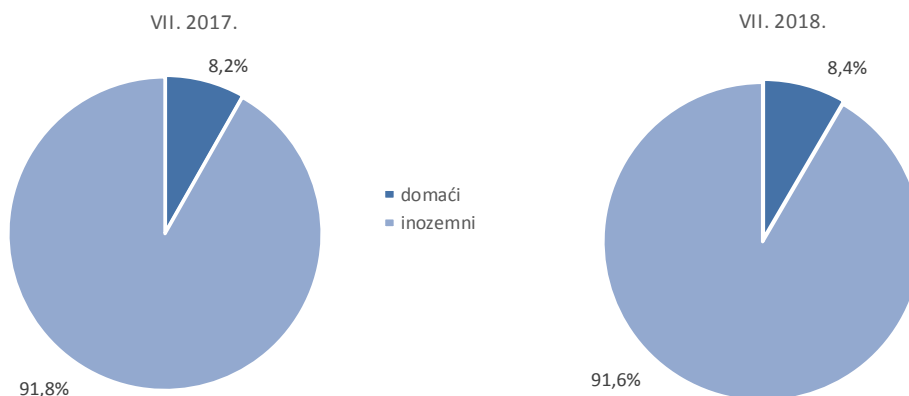
4. DOLASCI I NOĆENJA TURISTA PREMA VRSTI SMJEŠTAJNIH OBJEKATA

	Dolasci				Noćenja			
	2017.		2018.		2017.		2018.	
	ukupno	inozemni	ukupno	inozemni	ukupno	inozemni	ukupno	inozemni
srpanj								
UKUPNO	146 192	136 150	161 231	148 877	251 427	230 919	287 379	263 110
Hoteli i slični smještaj ¹⁾	99 544	92 442	105 741	97 884	154 258	141 201	172 865	159 106
Hoteli	90 729	83 917	92 747	85 547	140 453	127 895	149 661	136 856
Sobe za iznajmljivanje, apartmani, studio-apartmani, kuće za odmor ²⁾	29 663	27 729	38 932	35 595	66 235	61 258	84 413	76 273
Hosteli	16 985	15 979	16 558	15 398	30 934	28 460	30 101	27 731
siječanj - srpanj								
UKUPNO	678 206	574 497	743 406	630 488	1 210 802	1 021 376	1 352 679	1 141 083
Hoteli i slični smještaj ¹⁾	505 748	436 155	539 292	466 894	813 146	701 427	868 725	755 610
Hoteli	466 080	399 742	469 721	403 937	746 391	639 523	749 358	646 419
Sobe za iznajmljivanje, apartmani, studio-apartmani, kuće za odmor ²⁾	105 809	86 234	138 123	110 636	268 495	219 264	353 284	282 392
Hosteli	66 649	52 108	65 991	52 958	129 161	100 685	130 670	103 081

¹⁾ Obuhvaćeni su hoteli, aparthoteli, integralni hoteli, hoteli baštine i hoteli posebnog standarda.

²⁾ Obuhvaćene su sobe za iznajmljivanje, apartmani, studio-apartmani i kuće za odmor u kojima su uslugu smještaja pružili ugostitelji (pravna ili fizička osoba), kućanstva i obiteljska poljoprivredna gospodarstva, prenoćišta, gostionice s pružanjem usluga smještaja i planinarski domovi.

G 3. STRUKTURA NOĆENJA TURISTA U SRPNJU



5. DOLASCI I NOĆENJA TURISTA PREMA ZEMLJI PREBIVALIŠTA

	Dolasci			Noćenja			Struktura noćenja VII. 2018., %
	VII. 2017.	VII. 2018.	Indeksi <u>VII. 2018.</u> VII. 2017.	VII. 2017.	VII. 2018.	Indeksi <u>VII. 2018.</u> VII. 2017.	
UKUPNO	146 192	161 231	110,3	251 427	287 379	114,3	100,0
Domaći	10 042	12 354	123,0	20 508	24 269	118,3	8,4
Inozemni	136 150	148 877	109,3	230 919	263 110	113,9	91,6
Austrija	2 978	3 691	123,9	4 565	5 688	124,6	2,0
Belgija	3 670	3 669	100,0	6 230	6 775	108,7	2,4
Bosna i Hercegovina	2 345	2 744	117,0	4 829	4 994	103,4	1,7
Bugarska	3 507	3 234	92,2	4 387	4 178	95,2	1,5
Crna Gora	355	335	94,4	698	629	90,1	0,2
Češka	1 483	1 516	102,2	2 085	2 351	112,8	0,8
Danska	1 615	1 958	121,2	2 833	3 631	128,2	1,3
Francuska	4 706	4 706	100,0	8 018	8 179	102,0	2,8
Grčka	1 578	2 071	131,2	2 176	3 158	145,1	1,1
Irska	619	708	114,4	1 087	1 317	121,2	0,5
Italija	4 624	4 742	102,6	8 449	9 039	107,0	3,1
Mađarska	1 202	1 869	155,5	2 224	2 936	132,0	1,0
Makedonija	850	1 069	125,8	1 505	1 758	116,8	0,6
Nizozemska	4 050	5 139	126,9	6 992	9 052	129,5	3,1
Norveška	1 101	1 185	107,6	2 033	2 100	103,3	0,7
Njemačka	7 554	8 723	115,5	12 910	14 496	112,3	5,0
Poljska	5 246	4 800	91,5	6 795	6 886	101,3	2,4
Portugal	1 592	1 637	102,8	2 291	2 521	110,0	0,9
Rumunjska	2 006	2 825	140,8	3 352	4 179	124,7	1,5
Rusija	1 623	1 727	106,4	2 796	3 249	116,2	1,1
Slovačka	995	1 315	132,2	1 562	1 929	123,5	0,7
Slovenija	1 152	1 776	154,2	2 325	3 041	130,8	1,1
Srbija	1 726	2 143	124,2	3 349	4 391	131,1	1,5
Španjolska	7 126	8 020	112,5	11 520	14 232	123,5	5,0
Švedska	2 203	2 566	116,5	3 240	3 942	121,7	1,4
Švicarska	2 603	2 833	108,8	4 361	4 435	101,7	1,5
Turska	2 164	1 846	85,3	3 077	2 740	89,0	1,0
Ujedinjena Kraljevina	6 335	5 691	89,8	13 137	12 134	92,4	4,2
Ukrajina	983	1 469	149,4	1 479	2 181	147,5	0,8
Ostale europske zemlje	3 607	3 841	106,5	6 023	7 178	119,2	2,5
Australija	4 374	5 675	129,7	8 893	11 144	125,3	3,9
Japan	2 899	3 624	125,0	4 108	6 084	148,1	2,1
Izrael	3 216	3 448	107,2	6 045	6 824	112,9	2,4
Kina	4 601	5 737	124,7	6 238	8 670	139,0	3,0
Koreja, Republika	11 501	10 087	87,7	14 192	12 525	88,3	4,4
Kanada	3 306	4 269	129,1	6 279	8 226	131,0	2,9
SAD	8 776	10 232	116,6	17 441	23 247	133,3	8,1
Ostale izvan europske zemlje	15 879	15 957	100,5	31 395	33 071	105,3	11,5

5.a DOLASCI I NOĆENJA TURISTA PREMA ZEMLJI PREBIVALIŠTA

	D o l a s c i			N o ć e n j a		
	I. - VII. 2017.	I. - VII. 2018.	Indeksi	I. - VII. 2017.	I. - VII. 2018.	Indeksi
			<u>I. - VII. 2018.</u> I. - VII. 2017.			<u>I. - VII. 2018.</u> I. - VII. 2017.
UKUPNO	678 206	743 406	109,6	1 210 802	1 352 679	111,7
Domaći	103 709	112 918	108,9	189 426	211 596	111,7
Inozemni	574 497	630 488	109,7	1 021 376	1 141 083	111,7
Austrija	16 978	18 262	107,6	29 311	30 813	105,1
Belgija	8 152	9 413	115,5	15 269	17 132	112,2
Bosna i Hercegovina	20 360	22 328	109,7	37 473	42 445	113,3
Bugarska	19 732	19 061	96,6	26 327	26 605	101,1
Crna Gora	2 954	3 265	110,5	6 114	7 165	117,2
Češka	6 079	6 494	106,8	10 261	11 353	110,6
Danska	3 577	4 830	135,0	7 530	11 181	148,5
Francuska	14 407	15 545	107,9	28 644	31 900	111,4
Grčka	5 301	5 229	98,6	8 811	8 878	100,8
Irska	2 159	2 458	113,8	5 000	5 260	105,2
Italija	29 414	29 148	99,1	58 504	59 421	101,6
Mađarska	9 167	10 805	117,9	17 497	18 545	106,0
Makedonija	5 974	7 502	125,6	11 816	16 745	141,7
Nizozemska	11 081	12 698	114,6	21 413	23 948	111,8
Norveška	2 760	3 809	138,0	6 714	9 907	147,6
Njemačka	33 404	35 831	107,3	63 267	71 956	113,7
Poljska	13 282	13 820	104,1	20 985	22 966	109,4
Portugal	4 630	5 024	108,5	9 144	9 314	101,9
Rumunjska	7 656	9 828	128,4	14 542	18 106	124,5
Rusija	6 736	6 495	96,4	14 041	13 671	97,4
Slovačka	4 511	4 590	101,8	7 938	7 677	96,7
Slovenija	12 870	15 262	118,6	21 891	27 058	123,6
Srbija	16 450	18 277	111,1	33 013	35 591	107,8
Španjolska	17 087	19 587	114,6	32 556	36 574	112,3
Švedska	5 284	6 236	118,0	10 329	12 565	121,6
Švicarska	8 055	8 320	103,3	16 328	16 070	98,4
Turska	6 282	5 971	95,0	11 904	10 238	86,0
Ujedinjena Kraljevina	21 666	20 420	94,2	51 347	46 208	90,0
Ukrajina	4 640	3 819	82,3	7 877	7 108	90,2
Ostale europske zemlje	12 275	13 566	110,5	25 599	30 909	120,7
Australija	12 166	16 402	134,8	25 405	34 024	133,9
Japan	13 147	16 512	125,6	19 304	25 188	130,5
Izrael	6 817	7 343	107,7	13 881	15 788	113,7
Kina	22 596	28 893	127,9	30 335	39 263	129,4
Koreja, Republika	67 174	60 389	89,9	77 478	69 955	90,3
Kanada	11 077	15 418	139,2	22 252	29 884	134,3
SAD	36 954	44 886	121,5	79 593	98 534	123,8
Ostale izvan europske zemlje	71 643	82 752	115,5	121 683	141 138	116,0

6. DOLASCI I NOĆENJA TURISTA PREMA NAČINU DOLASKA TURISTA

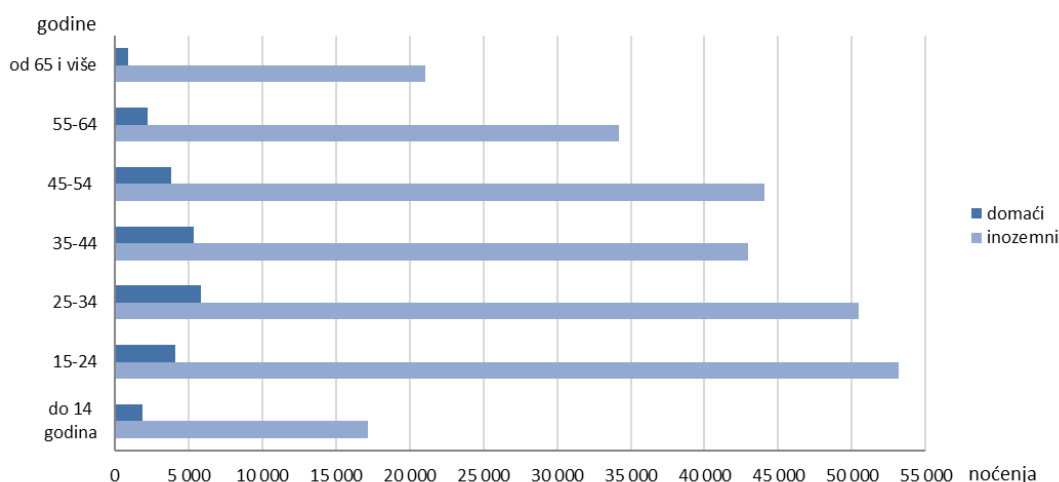
	Dolasci			Noćenja		
	2017.	2018.	Indeksi ¹⁾	2017.	2018.	Indeksi ¹⁾
srpanj						
UKUPNO	146 192	161 231	110,3	251 427	287 379	114,3
Individualno	97 432	110 309	113,2	170 681	196 621	115,2
Domaći turisti	7 491	9 470	126,4	14 014	17 801	127,0
Inozemni turisti	89 941	100 839	112,1	156 667	178 820	114,1
Organizirano	48 760	50 922	104,4	80 746	90 758	112,4
Domaći turisti	2 551	2 884	113,1	6 494	6 468	99,6
Inozemni turisti	46 209	48 038	104,0	74 252	84 290	113,5
siječanj - srpanj						
UKUPNO	678 206	743 406	109,6	1 210 802	1 352 679	111,7
Individualno	408 854	453 722	111,0	786 644	891 736	113,4
Domaći turisti	79 254	87 434	110,3	145 402	167 633	115,3
Inozemni turisti	329 600	366 288	111,1	641 242	724 103	112,9
Organizirano	269 352	289 684	107,5	424 158	460 943	108,7
Domaći turisti	24 455	25 484	104,2	44 024	43 963	99,9
Inozemni turisti	244 897	264 200	107,9	380 134	416 980	109,7

¹⁾ Indeksi se računaju u odnosu na isto razdoblje prošle godine.

7. DOLASCI I NOĆENJA TURISTA PREMA DOBNIM SKUPINAMA U SRPNJU 2018.

Dobne skupine	Dolasci				Noćenja			
	muškarci		žene		muškarci		žene	
	domaći turisti	inozemni turisti	domaći turisti	inozemni turisti	domaći turisti	inozemni turisti	domaći turisti	inozemni turisti
UKUPNO	7 956	80 396	4 398	68 481	15 456	145 760	8 813	117 350
do 14 godina	547	5 861	292	5 313	1 372	8 891	552	8 287
15-24	931	13 086	701	12 320	2 570	27 992	1 537	25 182
25-34	1 676	15 403	1 002	12 325	3 418	29 046	2 404	21 380
35-44	2 011	14 517	1 058	10 654	3 469	25 490	1 910	17 478
45-54	1 619	14 518	734	12 056	2 682	25 051	1 191	18 998
55-64	847	10 791	442	10 024	1 407	18 263	860	15 970
od 65 i više	325	6 220	169	5 789	538	11 027	359	10 055

G 4. NOĆENJA DOMAĆIH I INOZEMNIH TURISTA PREMA DOBNIM SKUPINAMA
U SRPNJU 2018.



METODOLOŠKA OBJAŠNJENJA¹⁾

Izvor podataka i način prikupljanja

Podaci o turističkom prometu (broj dolazaka i noćenja turista) i smještajnim kapacitetima **od 2017.** preuzimaju se iz administrativnog izvora sustava eVisitor koji je službeni središnji elektronički sustav za prijavu i odjavu turista.

Objavom Pravilnika o načinu vođenja popisa turista te o obliku i sadržaju obrasca prijave turista turističkoj zajednici (NN, br. 126/15.) sustav eVisitor službeno je postao središnji elektronički sustav za prijavu i odjavu turista u Republici Hrvatskoj s puno primjenom od 01. siječnja 2016.

Do 2016. podaci o turističkom prometu prikupljali su se Mjesečnim izvještajem o dolascima i noćenjima turista (obrazac TU-11) i administrativnog izvora sustava eVisitor koji je u nadležnosti Hrvatske turističke zajednice.

Primjenom administrativnog izvora prikupljanja podataka o turističkom prometu i prestankom prikupljanja podataka od poslovnih subjekata spavaći i kušet-vagoni od 2017., podaci za 2016. su revidirani kako bi bili usporedivi s podacima u 2017. i 2018. (isključeni su poslovni subjekti spavaći i kušet-vagoni).

Pravna osnova

Istraživanje se provodi prema Zakonu o službenoj statistici (NN, br. 103/03., 75/09., i 12/03. - pročišćeni tekst) i Uredbi br. 692/2011. Europskog parlamenta i Vijeća o europskoj statistici turizma.

Obuhvat

Jedinice promatranja jesu sve pravne osobe i njihovi dijelovi, obrtnici, fizičke osobe te kućanstva koja pružaju usluge smještaja turistima za kraći boravak.

Razvrstavanje smještajnih objekata izvršeno je prema Pravilniku o razvrstavanju, minimalnim uvjetima i kategorizaciji ugostiteljskih objekata (NN, br. 48/02., 108/02., 132/03., 73/04., 67/06., 88/07., 58/08., 62/09., 63/13., 33/14., 92/14., 9/16., 54/16., 56/16., 61/16. i 69/17.), a smještajni objekti su: hotel, hotel baština, aparthotel, integralni hotel, difuzni hotel, hotel posebnog standarda, turistički apartman, pansion, quest house, kamp, kampiralište, kamp odmorište, soba za iznajmljivanje, apartman, studio-apartman, kuća za odmor, prenočište, odmaralište za djecu, hostel, planinarski dom, lovački dom, učenički ili studentski dom (kada su u njima smješteni turisti), gostionica s pružanjem usluge smještaja i nekategorizirani objekti.

Prema čl. 29 Zakona o ugostiteljskoj djelatnosti (NN, br. 85/15. i 121/16.) ovim istraživanjem obuhvaćeni su i prostori za kampiranje izvan prostora kampova za vrijeme održavanja određenih sportskih, izviđačkih, kulturno-umjetničkih i sličnih manifestacija.

Definicije

Turizam su aktivnosti osoba koje putuju i borave u mjestima izvan svoje uobičajene sredine, ne dulje od jedne godine zbog odmora, posla ili drugih razloga, osim zapošljavanja kod poslovnog subjekta sa sjedištem u mjestu posjeta.

eVisitor je središnji elektronički sustav za prijavu i odjavu turista koji funkcionalno povezuje sve turističke zajednice u Republici Hrvatskoj, a dostupan je putem interneta bez potrebe za posebnim instaliranjem na računalo. Popis turista u sustav eVisitor vodi se posebno za svaku pojedinu pravnu i fizičku osobu koja pruža uslugu noćenja u smještajnom objektu u kojem se obavlja ugostiteljska djelatnost. Prijava i odjava turista koji se upisuju u sustav eVisitor autentificira se na temelju sigurnog pristupa sustavu eVisitor autentifikacijskim protokolom koji sadržava cjelokupan proces i uvjete za sigurno i ispravno obavljanje elektroničke prijave i odjave turista. Uspostavljanje i održavanje sustava eVisitor u nadležnosti je Hrvatske turističke zajednice.

Turist je svaka osoba koja u mjestu izvan svog prebivališta provede najmanje jednu noć u ugostiteljskom ili drugom objektu za smještaj turista radi odmora ili rekreacije, zdravlja, studija, sporta, religije, obitelji, poslova, javnih misija ili skupova.

Domaći turist je svaka osoba s prebivalištem u Republici Hrvatskoj koja u nekom drugom mjestu Republike Hrvatske izvan mjesta svog prebivališta provede najmanje jednu noć u ugostiteljskom ili drugom objektu za smještaj turista.

Inozemni turist je svaka osoba s prebivalištem izvan Republike Hrvatske koja privremeno boravi u Republici Hrvatskoj i provede najmanje jednu noć u ugostiteljskom ili drugom objektu za smještaj turista.

Prebivalište je mjesto u kojem se osoba nastanila s namjerom da u njemu stalno živi.

Dolazak turista jest broj osoba (turista) koje su se prijavile i ostvarile noćenje u objektu koji pruža uslugu smještaja. U slučaju da turist promjeni objekt u kojem boravi dolazi do njegovog ponovnog registriranja i time do dvostrukosti u podacima zbog toga statistika evidentira broj dolazaka turista, a ne broj turista.

Noćenja turista jesu svaka registrirana noć osobe (turista) u objektu koji pruža uslugu smještaja.

Dobna skupina turista iskazuje se prema navršenim godinama života u trenutku boravka u turističkom smještajnom objektu.

Smještajni kapaciteti prikazuju se kao broj soba, apartmana, mjesta za kampiranje i broj ukupnih postelja. Primjenom Uredbe br. 692/2011. Europskog parlamenta i Vijeća o europskoj statistici turizma, kapacitet smještajnih objekata iskazuje se iz mjeseca u godini kada je bio najveći.

Stalne postelje jesu postelje koje su redovito raspoložive za iznajmljivanje gostima.

Popunjenost postelja dobiva se dijeljenjem ukupnog broja ostvarenih noćenja u promatranom razdoblju s ukupnim brojem postelja i brojem dana u kojem su postelje bile raspoložive tijekom promatranog razdoblja. Podaci su izraženi u postotku.

¹⁾ Izvor: Državni zavod za statistiku; Priopćenje, Turizam, br. 4.3.1.

Kratice	Znakovi
EU Europska unija	- nema pojave
NKD 2007. Nacionalna klasifikacija djelatnosti 2007.	% postotak
NN Narodne novine	

Priredio i objavio Gradski ured za strategijsko planiranje i razvoj Grada
Odjel za statistiku
telefon: 01/610-1950, faks: 01/616-6098
<http://www.zagreb.hr/>
e-mail: statistika@zagreb.hr
Sv. Ćirila i Metoda 5, Zagreb