



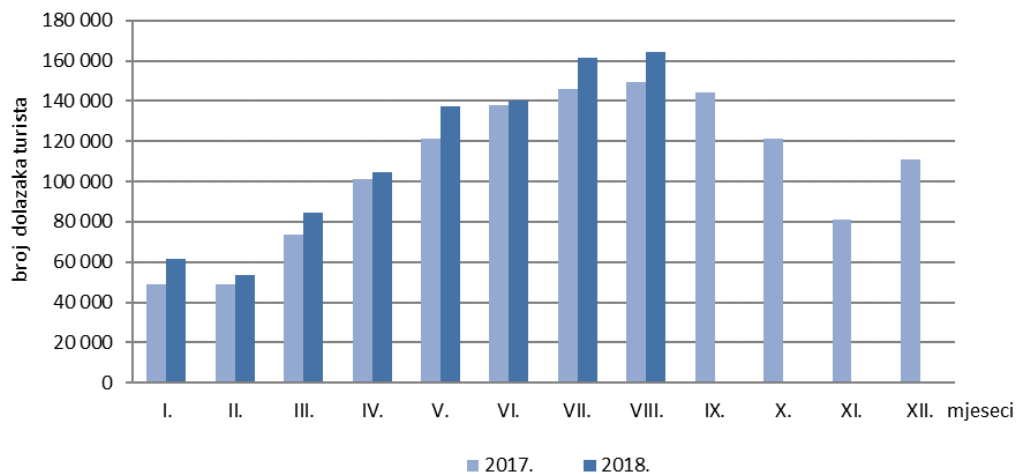
TURIZAM KOLOVOZ 2018.

1. DOLASCI I NOĆENJA TURISTA

	Dolasci	Lančani indeksi	Noćenja	Lančani indeksi	Prosječan broj noćenja po dolasku
2013.	876 604	114,2	1 451 891	116,6	1,7
2014.	967 902	110,4	1 602 420	110,4	1,7
2015.	1 077 778	111,4	1 804 290	112,6	1,7
2016. ¹⁾	1 152 598	106,9	2 016 107	111,7	1,7
2017.	1 286 087	116,0	2 263 758	114,8	1,8
2018.					
I. - VIII.	907 595	109,6	1 632 437	111,8	1,8
Siječanj	61 823	55,6	141 292	70,5	2,3
Veljača	53 284	86,2	101 692	72,0	1,9
Ožujak	84 821	159,2	155 525	152,9	1,8
Travanj	104 438	123,1	183 879	118,2	1,8
Svibanj	137 438	131,6	234 323	127,4	1,7
Lipanj	140 371	102,1	248 589	106,1	1,8
Srpanj	161 231	114,9	287 379	115,6	1,8
Kolovoz	164 189	101,8	279 758	97,3	1,7

¹⁾Vidi Metodološka objašnjenja.

G 1. DOLASCI TURISTA U 2017. I 2018.



2. DOLASCI I NOĆENJA TURISTA

	Dolasci			Noćenja			2018.	
	2017.	2018.	Indeksi ¹⁾	2017.	2018.	Indeksi ¹⁾	struktura noćenja, %	prosječan broj noćenja po dolasku
kolovoz								
UKUPNO	149 702	164 189	109,7	249 539	279 758	112,1	100,0	1,7
Domaći turisti	8 550	10 486	122,6	15 769	21 443	136,0	7,7	2,0
Inozemni turisti	141 152	153 703	108,9	233 770	258 315	110,5	92,3	1,7
Od toga:								
U hotelima	91 267	92 513	101,4	138 724	142 170	102,5	100,0	1,5
Domaći turisti	5 592	5 979	106,9	9 226	10 442	113,2	7,3	1,7
Inozemni turisti	85 675	86 534	101,0	129 498	131 728	101,7	92,7	1,5
siječanj - kolovoz								
UKUPNO	827 908	907 595	109,6	1 460 341	1 632 437	111,8	100,0	1,8
Domaći turisti	112 259	123 404	109,9	205 195	233 039	113,6	14,3	1,9
Inozemni turisti	715 649	784 191	109,6	1 255 146	1 399 398	111,5	85,7	1,8
Od toga:								
U hotelima	557 347	562 234	100,9	885 115	891 528	100,7	100,0	1,6
Domaći turisti	71 930	71 763	99,8	116 094	113 381	97,7	12,7	1,6
Inozemni turisti	485 417	490 471	101,0	769 021	778 147	101,2	87,3	1,6

¹⁾ Indeksi se računaju u odnosu na isto razdoblje prošle godine.

3. SMJEŠTAJNI KAPACITETI PREMA VRSTI SMJEŠTAJNIH OBJEKATA U KOLOVOZU 2018.¹⁾

	Broj objekata	Broj jedinica za smještaj			Broj postelja ³⁾	Broj kućanstava	Popunjenost postelja, %
		broj soba	broj apartmana	broj mjesta za kampiranje ²⁾			
UKUPNO	335	6 841	2 003	-	20 721	1 366	43,6
Hoteli i slični smještaj ⁴⁾	63	3 985	190	-	7 787	-	68,3
Hoteli	57	3 498	111	-	6 632	-	69,2
Sobe za iznajmljivanje, apartmani, studio-apartmani, kuće za odmor ⁵⁾	225	2 211	1 813	-	10 588	1 366	26,7
Hosteli	47	645	-	-	2 346	-	37,5

¹⁾ Posljednjeg dana u mjesecu.

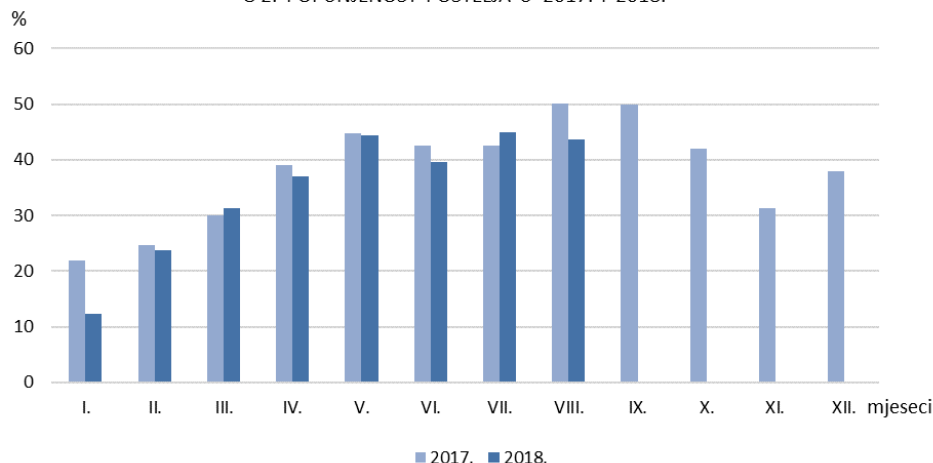
²⁾ Sezonska pojava.

³⁾ Obuhvaćene su stalne i pomoćne postelje.

⁴⁾ Obuhvaćeni su hoteli, aparthoteli, integralni hoteli, hoteli baštine i hoteli posebnog standarda.

⁵⁾ Obuhvaćene su sobe za iznajmljivanje, apartmani, studio-apartmani i kuće za odmor u kojima su uslugu smještaja pružili ugostitelji (pravna ili fizička osoba), kućanstva i obiteljska poljoprivredna gospodarstva, prenoćišta, gostionice s pružanjem usluga smještaja, učenički i studentski domovi.

G 2. POPUNJENOST POSTELJA U 2017. I 2018.



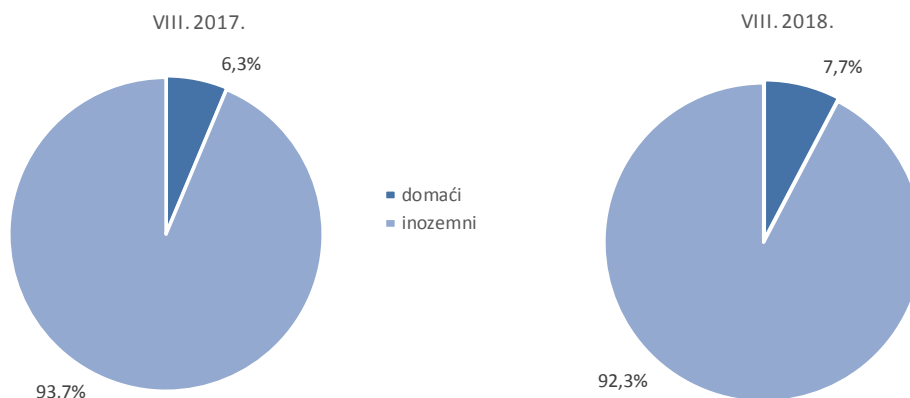
4. DOLASCI I NOĆENJA TURISTA PREMA VRSTI SMJEŠTAJNIH OBJEKATA

	D o l a s c i				N o ć e n j a			
	2017.		2018.		2017.		2018.	
	ukupno	inozemni	ukupno	inozemni	ukupno	inozemni	ukupno	inozemni
kolovoz								
UKUPNO	149 702	141 152	164 189	153 703	249 539	233 770	279 758	258 315
Hoteli i slični smještaj ¹⁾	100 650	94 757	105 912	99 390	153 359	143 673	164 795	153 537
Hoteli	91 267	85 675	92 513	86 534	138 724	129 498	142 170	131 728
Sobe za iznajmljivanje, apartmani, studio-apartmani, kuće za odmor ²⁾	32 261	30 519	42 276	39 098	66 576	62 277	87 655	79 126
Hosteli	16 791	15 876	16 001	15 215	29 604	27 820	27 308	25 652
siječanj - kolovoz								
UKUPNO	827 908	715 649	907 595	784 191	1 460 341	1 255 146	1 632 437	1 399 398
Hoteli i slični smještaj ¹⁾	606 398	530 912	645 204	566 284	966 505	845 100	1 033 520	909 147
Hoteli	557 347	485 417	562 234	490 471	885 115	769 021	891 528	778 147
Sobe za iznajmljivanje, apartmani, studio-apartmani, kuće za odmor ²⁾	138 070	116 753	180 399	149 734	335 071	281 541	440 939	361 518
Hosteli	83 440	67 984	81 992	68 173	158 765	128 505	157 978	128 733

¹⁾ Obuhvaćeni su hoteli, aparthoteli, integralni hoteli, hoteli baštine i hoteli posebnog standarda.

²⁾ Obuhvaćene su sobe za iznajmljivanje, apartmani, studio-apartmani, kuće za odmor u kojima su uslugu smještaja pružili ugostitelji (pravna ili fizička osoba), kućanstva i obiteljska poljoprivredna gospodarstva, prenočišta, gostionice s pružanjem usluga smještaja, učenički ili studentski domovi i kampovi.

G 3. STRUKTURA NOĆENJA TURISTA U KOLOVOZU



5. DOLASCI I NOĆENJA TURISTA PREMA ZEMLJI PREBIVALIŠTA

	D o l a s c i			N o ć e n j a			Struktura noćenja VIII. 2018., %
	VIII. 2017.	VIII. 2018.	Indeksi <u>VIII. 2018.</u> VIII. 2017.	VIII. 2017.	VIII. 2018.	Indeksi <u>VIII. 2018.</u> VIII. 2017.	
UKUPNO	149 702	164 189	109,7	249 539	279 758	112,1	100,0
Domaći	8 550	10 486	122,6	15 769	21 443	136,0	7,7
Inozemni	141 152	153 703	108,9	233 770	258 315	110,5	92,3
Austrija	2 974	3 065	103,1	4 468	4 742	106,1	1,7
Belgija	2 334	2 669	114,4	4 311	4 942	114,6	1,8
Bosna i Hercegovina	1 929	2 877	149,1	3 377	6 001	177,7	2,1
Bugarska	2 880	2 735	95,0	3 716	3 618	97,4	1,3
Crna Gora	287	242	84,3	561	399	71,1	0,1
Češka	1 459	1 372	94,0	2 150	1 825	84,9	0,7
Danska	613	697	113,7	1 145	1 654	144,5	0,6
Francuska	6 618	6 992	105,7	11 408	11 784	103,3	4,2
Grčka	2 934	3 195	108,9	4 313	4 791	111,1	1,7
Irska	521	634	121,7	908	1 267	139,5	0,5
Italija	10 621	11 138	104,9	17 361	19 972	115,0	7,1
Mađarska	1 452	1 531	105,4	2 249	2 309	102,7	0,8
Makedonija	744	867	116,5	1 101	1 236	112,3	0,4
Nizozemska	4 130	4 369	105,8	7 175	8 209	114,4	2,9
Norveška	478	364	76,2	868	683	78,7	0,2
Njemačka	10 230	10 316	100,8	16 533	17 420	105,4	6,2
Poljska	4 572	4 503	98,5	6 380	5 930	92,9	2,1
Portugal	2 433	2 435	100,1	3 510	3 553	101,2	1,3
Rumunjska	2 553	3 576	140,1	3 878	5 196	134,0	1,9
Rusija	1 662	1 884	113,4	2 543	3 258	128,1	1,2
Slovačka	1 001	1 045	104,4	1 583	1 376	86,9	0,5
Slovenija	1 021	1 198	117,3	1 847	2 083	112,8	0,7
Srbija	1 397	1 887	135,1	2 283	3 501	153,4	1,3
Španjolska	9 969	11 881	119,2	17 073	19 891	116,5	7,1
Švedska	1 034	979	94,7	1 713	1 720	100,4	0,6
Švicarska	2 020	2 580	127,7	3 225	4 202	130,3	1,5
Turska	1 629	1 750	107,4	2 317	2 651	114,4	0,9
Ujedinjena Kraljevina	6 013	5 079	84,5	11 982	9 708	81,0	3,5
Ukrajina	1 231	1 706	138,6	1 620	2 238	138,1	0,8
Ostale europske zemlje	3 075	3 143	102,2	4 797	5 194	108,3	1,9
Australija	4 445	5 337	120,1	8 405	10 065	119,8	3,6
Japan	3 849	4 558	118,4	5 685	6 720	118,2	2,4
Izrael	3 301	3 302	100,0	6 841	6 380	93,3	2,3
Kina	4 082	5 072	124,3	5 784	7 480	129,3	2,7
Koreja, Republika	10 893	9 746	89,5	13 544	12 213	90,2	4,4
Kanada	3 192	4 314	135,2	6 210	7 955	128,1	2,8
SAD	7 583	8 743	115,3	14 961	16 780	112,2	6,0
Ostale izvan europske zemlje	13 993	15 922	113,8	25 945	29 369	113,2	10,5

5.a DOLASCI I NOĆENJA TURISTA PREMA ZEMLJI PREBIVALIŠTA

	Dolasci			Noćenja		
	I. - VIII. 2017.	I. - VIII. 2018.	Indeksi	I. - VIII. 2017.	I. - VIII. 2018.	Indeksi
			I. - VIII. 2018. I. - VIII. 2017.			I. - VIII. 2018. I. - VIII. 2017.
UKUPNO	827 908	907 595	109,6	1 460 341	1 632 437	111,8
Domaći	112 259	123 404	109,9	205 195	233 039	113,6
Inozemni	715 649	784 191	109,6	1 255 146	1 399 398	111,5
Austrija	19 952	21 327	106,9	33 779	35 555	105,3
Belgija	10 486	12 082	115,2	19 580	22 074	112,7
Bosna i Hercegovina	22 289	25 205	113,1	40 850	48 446	118,6
Bugarska	22 612	21 796	96,4	30 043	30 223	100,6
Crna Gora	3 241	3 507	108,2	6 675	7 564	113,3
Češka	7 538	7 866	104,4	12 411	13 178	106,2
Danska	4 190	5 527	131,9	8 675	12 835	148,0
Francuska	21 025	22 537	107,2	40 052	43 684	109,1
Grčka	8 235	8 424	102,3	13 124	13 669	104,2
Irska	2 680	3 092	115,4	5 908	6 527	110,5
Italija	40 035	40 286	100,6	75 865	79 393	104,7
Mađarska	10 619	12 336	116,2	19 746	20 854	105,6
Makedonija	6 718	8 369	124,6	12 917	17 981	139,2
Nizozemska	15 211	17 067	112,2	28 588	32 157	112,5
Norveška	3 238	4 173	128,9	7 582	10 590	139,7
Njemačka	43 634	46 147	105,8	79 800	89 376	112,0
Poljska	17 854	18 323	102,6	27 365	28 896	105,6
Portugal	7 063	7 459	105,6	12 654	12 867	101,7
Rumunjska	10 209	13 404	131,3	18 420	23 302	126,5
Rusija	8 398	8 379	99,8	16 584	16 929	102,1
Slovačka	5 512	5 635	102,2	9 521	9 053	95,1
Slovenija	13 891	16 460	118,5	23 738	29 141	122,8
Srbija	17 847	20 164	113,0	35 296	39 092	110,8
Španjolska	27 056	31 468	116,3	49 629	56 465	113,8
Švedska	6 318	7 215	114,2	12 042	14 285	118,6
Švicarska	10 075	10 900	108,2	19 553	20 272	103,7
Turska	7 911	7 721	97,6	14 221	12 889	90,6
Ujedinjena Kraljevina	27 679	25 499	92,1	63 329	55 916	88,3
Ukrajina	5 871	5 525	94,1	9 497	9 346	98,4
Ostale europske zemlje	15 350	16 709	108,9	30 396	36 103	118,8
Australija	16 611	21 739	130,9	33 810	44 089	130,4
Japan	16 996	21 070	124,0	24 989	31 908	127,7
Izrael	10 118	10 645	105,2	20 722	22 168	107,0
Kina	26 678	33 965	127,3	36 119	46 743	129,4
Koreja, Republika	78 067	70 135	89,8	91 022	82 168	90,3
Kanada	14 269	19 732	138,3	28 462	37 839	132,9
SAD	44 537	53 629	120,4	94 554	115 314	122,0
Ostale izvan europske zemlje	85 636	98 674	115,2	147 628	170 507	115,5

6. DOLASCI I NOĆENJA TURISTA PREMA NAČINU DOLASKA TURISTA

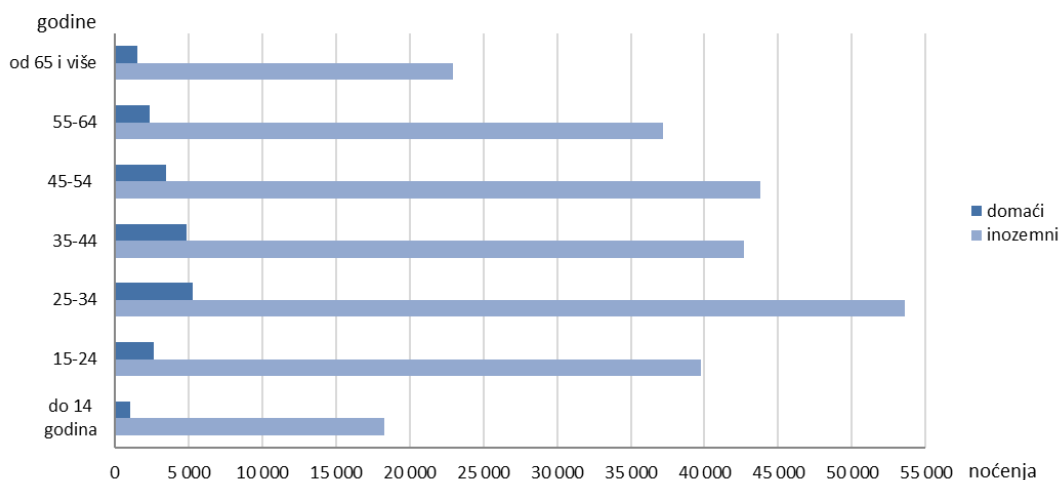
	Dolasci			Noćenja		
	2017.	2018.	Indeksi ¹⁾	2017.	2018.	Indeksi ¹⁾
kolovoz						
UKUPNO	149 702	164 189	109,7	249 539	279 758	112,1
Individualno	102 184	111 484	109,1	175 455	193 634	110,4
Domaći turisti	6 643	7 239	109,0	11 871	13 959	117,6
Inozemni turisti	95 541	104 245	109,1	163 584	179 675	109,8
Organizirano	47 518	52 705	110,9	74 084	86 124	116,3
Domaći turisti	1 907	3 247	170,3	3 898	7 484	192,0
Inozemni turisti	45 611	49 458	108,4	70 186	78 640	112,0
siječanj - kolovoz						
UKUPNO	827 908	907 595	109,6	1 460 341	1 632 437	111,8
Individualno	511 038	565 206	110,6	962 099	1 085 370	112,8
Domaći turisti	85 897	94 673	110,2	157 273	181 592	115,5
Inozemni turisti	425 141	470 533	110,7	804 826	903 778	112,3
Organizirano	316 870	342 389	108,1	498 242	547 067	109,8
Domaći turisti	26 362	28 731	109,0	47 922	51 447	107,4
Inozemni turisti	290 508	313 658	108,0	450 320	495 620	110,1

¹⁾ Indeksi se računaju u odnosu na isto razdoblje prošle godine.

7. DOLASCI I NOĆENJA TURISTA PREMA DOBNIM SKUPINAMA U KOLOVOZU 2018.

Dobne skupine	Dolasci				Noćenja			
	muškarci		žene		muškarci		žene	
	domaći turisti	inozemni turisti	domaći turisti	inozemni turisti	domaći turisti	inozemni turisti	domaći turisti	inozemni turisti
UKUPNO	6 437	80 213	4 049	73 490	12 578	137 772	8 865	120 543
do 14 godina	303	6 326	225	5 360	612	9 894	480	8 365
15-24	725	10 561	511	11 084	1 608	19 932	1 073	19 853
25-34	1 363	16 216	861	14 652	3 047	29 479	2 255	24 113
35-44	1 708	14 205	978	11 567	3 058	23 982	1 849	18 721
45-54	1 240	14 225	667	13 014	2 203	23 199	1 287	20 586
55-64	739	11 687	461	11 311	1 357	19 328	1 044	17 894
od 65 i više	359	6 993	346	6 502	693	11 958	877	11 011

G 4. NOĆENJA DOMAĆIH I INOZEMNIH TURISTA PREMA DOBNIM SKUPINAMA U KOLOVOZU 2018.



METODOLOŠKA OBJAŠNJENJA¹⁾

Izvor podataka i način prikupljanja

Podaci o turističkom prometu (broj dolazaka i noćenja turista) i smještajnim kapacitetima **od 2017.** preuzimaju se iz administrativnog izvora sustava eVisitor koji je službeni središnji elektronički sustav za prijavu i odjavu turista.

Objavom Pravilnika o načinu vođenja popisa turista te o obliku i sadržaju obrasca prijave turista turističkoj zajednici (NN, br. 126/15.) sustav eVisitor službeno je postao središnji elektronički sustav za prijavu i odjavu turista u Republici Hrvatskoj s puno primjenom od 01. siječnja 2016.

Do 2016. podaci o turističkom prometu prikupljali su se Mjesečnim izvještajem o dolascima i noćenjima turista (obrazac TU-11) i administrativnog izvora sustava eVisitor koji je u nadležnosti Hrvatske turističke zajednice.

Primjenom administrativnog izvora prikupljanja podataka o turističkom prometu i prestankom prikupljanja podataka od poslovnih subjekata spavaći i kušet-vagoni od 2017., podaci za 2016. su revidirani kako bi bili usporedivi s podacima u 2017. i 2018. (isključeni su poslovni subjekti spavaći i kušet-vagoni).

Pravna osnova

Istraživanje se provodi prema Zakonu o službenoj statistici (NN, br. 103/03., 75/09., i 12/03. - pročišćeni tekst) i Uredbi br. 692/2011. Europskog parlamenta i Vijeća o europskoj statistici turizma.

Obuhvat

Jedinice promatranja jesu sve pravne osobe i njihovi dijelovi, obrtnici, fizičke osobe te kućanstva koja pružaju usluge smještaja turistima za kraći boravak.

Razvrstavanje smještajnih objekata izvršeno je prema Pravilniku o razvrstavanju, minimalnim uvjetima i kategorizaciji ugostiteljskih objekata (NN, br. 48/02., 108/02., 132/03., 73/04., 67/06., 88/07., 58/08., 62/09., 63/13., 33/14., 92/14., 9/16., 54/16., 56/16., 61/16. i 69/17.), a smještajni objekti su: hotel, hotel baština, aparthotel, integralni hotel, difuzni hotel, hotel posebnog standarda, turistički apartman, pansion, quest house, kamp, kampiralište, kamp odmorište, soba za iznajmljivanje, apartman, studio-apartman, kuća za odmor, prenočište, odmaralište za djecu, hostel, planinarski dom, lovački dom, učenički ili studentski dom (kada su u njima smješteni turisti), gostionica s pružanjem usluge smještaja i nekategorizirani objekti.

Prema čl. 29 Zakona o ugostiteljskoj djelatnosti (NN, br. 85/15. i 121/16.) ovim istraživanjem obuhvaćeni su i prostori za kampiranje izvan prostora kampova za vrijeme održavanja određenih sportskih, izviđačkih, kulturno-umjetničkih i sličnih manifestacija.

Definicije

Turizam su aktivnosti osoba koje putuju i borave u mjestima izvan svoje uobičajene sredine, ne dulje od jedne godine zbog odmora, posla ili drugih razloga, osim zapošljavanja kod poslovnog subjekta sa sjedištem u mjestu posjeta.

eVisitor je središnji elektronički sustav za prijavu i odjavu turista koji funkcionalno povezuje sve turističke zajednice u Republici Hrvatskoj, a dostupan je putem interneta bez potrebe za posebnim instaliranjem na računalo. Popis turista u sustav eVisitor vodi se posebno za svaku pojedinu pravnu i fizičku osobu koja pruža uslugu noćenja u smještajnom objektu u kojem se obavlja ugostiteljska djelatnost. Prijava i odjava turista koji se upisuju u sustav eVisitor autentificira se na temelju sigurnog pristupa sustavu eVisitor autentifikacijskim protokolom koji sadržava cjelokupan proces i uvjete za sigurno i ispravno obavljanje elektroničke prijave i odjave turista. Uspostavljanje i održavanje sustava eVisitor u nadležnosti je Hrvatske turističke zajednice.

Turist je svaka osoba koja u mjestu izvan svog prebivališta provede najmanje jednu noć u ugostiteljskom ili drugom objektu za smještaj turista radi odmora ili rekreacije, zdravlja, studija, sporta, religije, obitelji, poslova, javnih misija ili skupova.

Domaći turist je svaka osoba s prebivalištem u Republici Hrvatskoj koja u nekom drugom mjestu Republike Hrvatske izvan mjesta svog prebivališta provede najmanje jednu noć u ugostiteljskom ili drugom objektu za smještaj turista.

Inozemni turist je svaka osoba s prebivalištem izvan Republike Hrvatske koja privremeno boravi u Republici Hrvatskoj i provede najmanje jednu noć u ugostiteljskom ili drugom objektu za smještaj turista.

Prebivalište je mjesto u kojem se osoba nastanila s namjerom da u njemu stalno živi.

Dolazak turista jest broj osoba (turista) koje su se prijavile i ostvarile noćenje u objektu koji pruža uslugu smještaja. U slučaju da turist promjeni objekt u kojem boravi dolazi do njegovog ponovnog registriranja i time do dvostrukosti u podacima zbog toga statistika evidentira broj dolazaka turista, a ne broj turista.

Noćenja turista jesu svaka registrirana noć osobe (turista) u objektu koji pruža uslugu smještaja.

Dobna skupina turista iskazuje se prema navršenim godinama života u trenutku boravka u turističkom smještajnom objektu.

Smještajni kapaciteti prikazuju se kao broj soba, apartmana, mjesta za kampiranje i broj ukupnih postelja. Primjenom Uredbe br. 692/2011. Europskog parlamenta i Vijeća o europskoj statistici turizma, kapacitet smještajnih objekata iskazuje se iz mjeseca u godini kada je bio najveći.

Stalne postelje jesu postelje koje su redovito raspoložive za iznajmljivanje gostima.

Popunjenost postelja dobiva se dijeljenjem ukupnog broja ostvarenih noćenja u promatranom razdoblju s ukupnim brojem postelja i brojem dana u kojem su postelje bile raspoložive tijekom promatranog razdoblja. Podaci su izraženi u postotku.

¹⁾ Izvor: Državni zavod za statistiku; Priopćenje, Turizam, br. 4.3.1.

Kratice	Znakovi
EU Europska unija	- nema pojave
NKD 2007. Nacionalna klasifikacija djelatnosti 2007.	% postotak
NN Narodne novine	

Priredio i objavio Gradski ured za strategijsko planiranje i razvoj Grada
Odjel za statistiku
telefon: 01/610-1950, faks: 01/616-6098
<http://www.zagreb.hr/>
e-mail: statistika@zagreb.hr
Sv. Ćirila i Metoda 5, Zagreb