



## INVESTICIJE 2018.

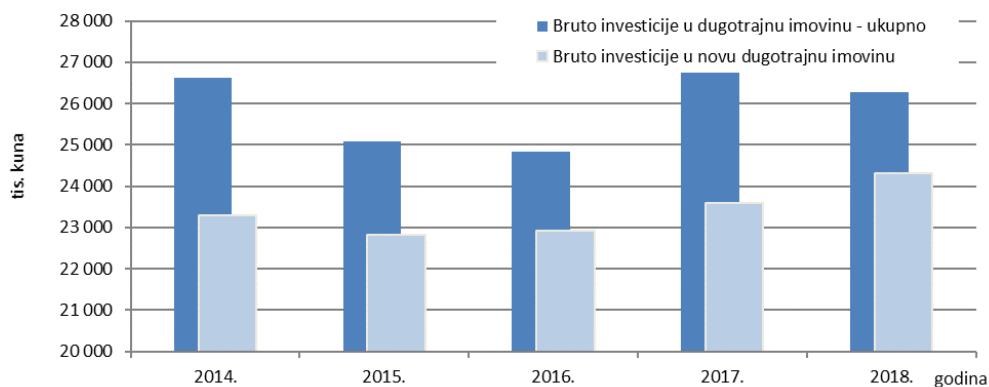
### 1. BRUTO INVESTICIJE U DUGOTRAJNU IMOVINU

Bruto investicije	2014.	2015.	2016.	2017.	2018.	Indeksi	
						2017.	2018.
						2016.	2017.
Ukupno u dugotrajnu imovinu	26 625 502	25 078 833	24 830 422	26 758 964	26 273 840	107,8	98,2
U novu dugotrajnu imovinu	23 291 397	22 828 609	22 924 846	23 586 374	24 311 286	102,9	103,1
U rabljenu dugotrajnu imovinu	3 334 105	2 250 224	1 905 576	3 172 590	1 962 554	166,5	61,9

### 2. BRUTO INVESTICIJE U DUGOTRAJNU IMOVINU PREMA VRSTAMA IMOVINE

Vrsta imovine	2014.	2015.	2016.	2017.	2018.	Indeksi	
						2017.	2018.
						2016.	2017.
Ukupno	26 625 502	25 078 833	24 830 422	26 758 964	26 273 840	107,8	98,2
Građevinski objekti, prostori i građevine	11 530 779	9 765 159	8 928 996	9 389 612	9 219 511	105,2	98,2
Postrojenja i oprema s montažom	7 415 869	7 782 264	7 737 127	8 638 114	8 183 188	111,6	94,7
Transportna imovina	4 135 346	4 207 516	4 592 512	4 640 210	4 677 036	101,0	100,8
Intelektualna imovina	1 277 485	1 354 658	1 738 920	1 908 940	2 170 533	109,8	113,7
Ostala imovina	2 266 023	1 969 236	1 832 867	2 182 088	2 023 572	119,1	92,7

G 1. BRUTO INVESTICIJE U DUGOTRAJNU IMOVINU

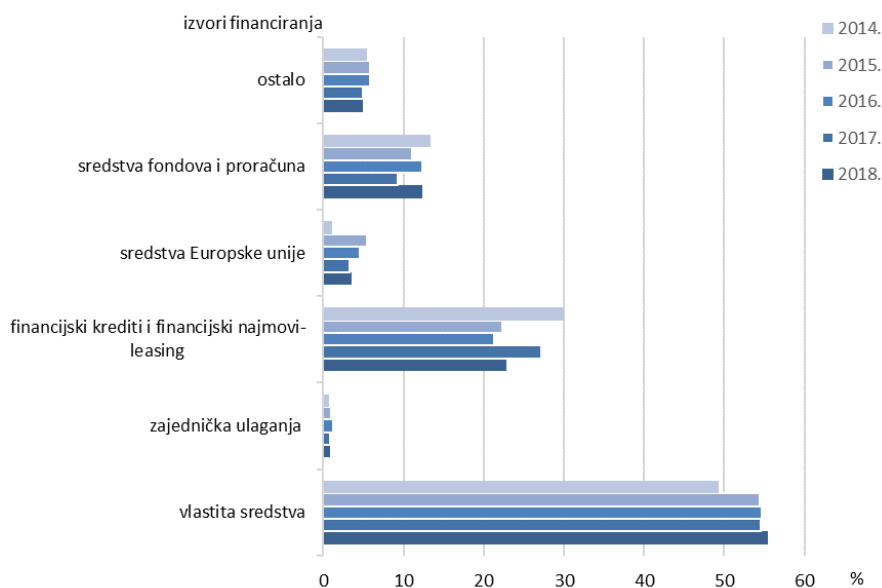


## 3. IZVORI FINANCIRANJA/STJECANJA INVESTICIJA U DUGOTRAJNU IMOVINU 2018.

tis. kuna

Djelatnost investitora	Ukupno	Iz vlastitih sredstava	Zajednička ulaganja (domaća i inozemna)	Iz financijskih kredita i financijskih najmova-leasinga	Iz sredstava Europske unije	Iz sredstava fondova i proračuna	Ostalo
<b>Ukupno</b>	<b>26 273 840</b>	<b>14 568 230</b>	<b>222 219</b>	<b>6 005 737</b>	<b>939 093</b>	<b>3 250 102</b>	<b>1 288 459</b>
A Poljoprivreda, šumarstvo i ribarstvo	696 186	346 207	-	85 674	22 383	-	241 922
B Rudarstvo i vađenje	162 955	162 955	-	-	-	-	-
C Prerađivačka industrija	2 998 018	2 806 259	7 880	128 847	38 506	2 114	14 412
D Opskrba električnom energijom, plinom, parom i klimatizacija	2 294 924	1 487 336	84 502	271 292	4 769	-	447 025
E Opskrba vodom; uklanjanje otpadnih voda, gospodarenje otpadom te djelatnost sanacije okoliša	445 332	171 385	96 254	112 898	-	61 816	2 979
F Građevinarstvo	1 547 161	429 711	-	306 418	77 945	728 687	4 400
G Trgovina na veliko i na malo; popravak motornih vozila i motocikala	2 185 815	1 703 698	9 911	463 123	2 449	160	6 474
H Prijevoz i skladištenje	2 545 615	1 186 934	-	655 894	262 209	435 200	5 378
I Djelatnost pružanja smještaja te pripreme i usluživanja hrane	353 744	215 527	2 549	130 286	106	1 557	3 719
J Informacije i komunikacije	3 224 378	2 886 769	-	97 224	40 764	4 522	195 099
K Financijske djelatnosti i djelatnosti osiguranja	3 509 277	1 463 979	-	2 035 198	5 458	-	4 642
L Poslovanje nekretninama	1 022 360	666 340	8 200	298 490	-	36 657	12 673
M Stručne, znanstvene i tehničke djelatnosti	425 112	319 840	6 156	22 055	15 533	40 419	21 109
N Administrativne i pomoćne uslužne djelatnosti	1 535 694	191 294	-	1 305 158	-	-	39 242
O Javna uprava i obrana; obvezno socijalno osiguranje	2 604 869	120 868	4 982	48 437	382 122	1 814 082	234 378
P Obrazovanje	135 578	48 476	992	2 802	19 197	39 824	24 287
Q Djelatnost zdravstvene zaštite i socijalne skrbi	313 758	129 029	221	35 631	66 699	57 823	24 355
R Umjetnost, zabava i rekreacija	206 130	171 681	45	5 008	532	22 662	6 202
S Ostale uslužne djelatnosti	66 934	59 942	527	1 302	421	4 579	163

G 2. STRUKTURA IZVORA FINANCIRANJA DUGOTRAJNE IMOVINE OD 2014. DO 2018.

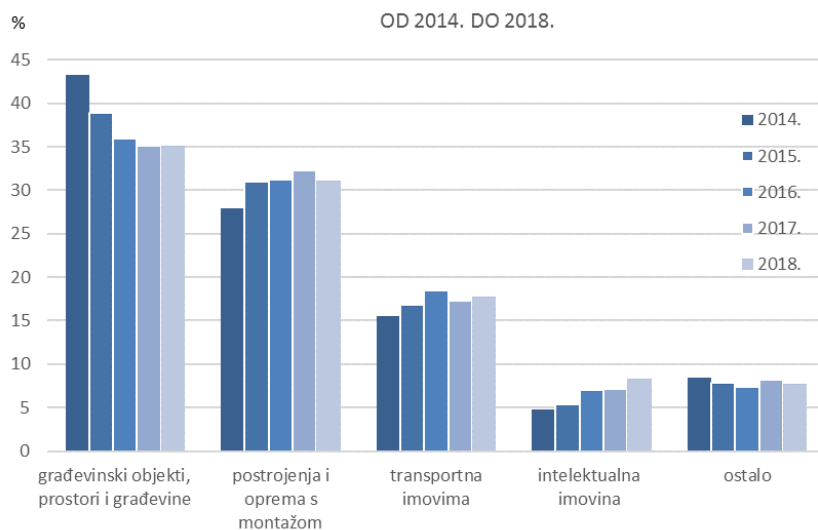


## 4. BRUTO INVESTICIJE U DUGOTRAJNU IMOVINU PREMA VRSTAMA IMOVINE, SJEDIŠTU I DJELATNOSTI INVESTITORA U 2018.

tis. kuna

Djelatnost investitora	Ukupno	Građevinski objekti, prostori i građevine	Postrojenja i oprema s montažom	Transportna imovina	Intelektualna imovina	Ostalo
<b>Ukupno</b>	<b>26 273 840</b>	<b>9 219 511</b>	<b>8 183 188</b>	<b>4 677 036</b>	<b>2 170 533</b>	<b>2 023 572</b>
A Poljoprivreda, šumarstvo i ribarstvo	696 186	101 080	101 660	31 632	1 580	460 234
B Rudarstvo i vađenje	162 955	4 169	132 650	5 208	20 752	176
C Prerađivačka industrija	2 998 018	808 715	1 818 310	63 768	179 643	127 582
D Opskrba električnom energijom, plinom, parom i klimatizacija	2 294 924	957 423	1 287 549	16 814	23 161	9 977
E Opskrba vodom; uklanjanje otpadnih voda, gospodarenje otpadom te djelatnost sanacije okoliša	445 332	183 837	141 873	71 219	1 684	46 719
F Građevinarstvo	1 547 161	1 192 548	159 105	74 426	17 087	103 995
G Trgovina na veliko i na malo; popravak motornih vozila i motocikala	2 185 815	887 043	744 655	190 217	61 911	301 989
H Prijevoz i skladištenje	2 545 615	1 523 234	508 793	373 705	48 299	91 584
I Djelatnost pružanja smještaja te pripreme i usluživanja hrane	353 744	203 038	82 454	8 326	2 308	57 618
J Informacije i komunikacije	3 224 378	482 850	1 366 777	7 214	1 183 093	184 444
K Financijske djelatnosti i djelatnosti osiguranja	3 509 277	247 839	433 584	2 212 693	393 596	221 565
L Poslovanje nekretninama	1 022 360	788 286	64 155	13 751	646	155 522
M Stručne, znanstvene i tehničke djelatnosti	425 112	158 193	114 580	16 904	65 001	70 434
N Administrativne i pomoćne uslužne djelatnosti	1 535 694	4 710	64 092	1 407 634	14 382	44 876
O Javna uprava i obrana; obvezno socijalno osiguranje	2 604 869	1 546 928	636 190	158 017	133 439	130 295
P Obrazovanje	135 578	23 611	100 867	4 447	3 143	3 510
Q Djelatnost zdravstvene zaštite i socijalne skrbi	313 758	59 897	234 952	10 002	5 171	3 736
R Umjetnost, zabava i rekreacija	206 130	29 206	149 511	8 064	11 894	7 455
S Ostale uslužne djelatnosti	66 934	16 904	41 431	2 995	3 743	1 861

G 3. BRUTO INVESTICIJE U DUGOTRAJNU IMOVINU PREMA VRSTAMA IMOVINE OD 2014. DO 2018.

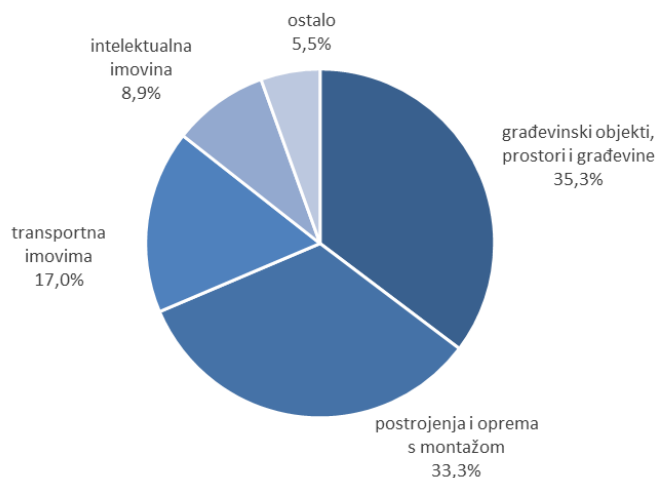


## 5. BRUTO INVESTICIJE U NOVU DUGOTRAJNU IMOVINU PREMA VRSTAMA IMOVINE, SJEDIŠTU I DJELATNOSTI INVESTITORA U 2018.

tis. kuna

Djelatnost investitora	Ukupno	Građevinski objekti, prostori i građevine	Postrojenja i oprema s montažom	Transportna imovina	Intelektualna imovina	Ostalo
<b>Ukupno</b>	<b>24 311 286</b>	<b>8 578 332</b>	<b>8 098 826</b>	<b>4 123 898</b>	<b>2 163 537</b>	<b>1 346 693</b>
A Poljoprivreda, šumarstvo i ribarstvo	690 289	96 664	101 475	31 309	1 580	459 261
B Rudarstvo i vađenje	158 306	3 886	130 295	3 197	20 752	176
C Prerađivačka industrija	2 828 145	716 147	1 799 961	46 185	179 643	86 209
D Opskrba električnom energijom, plinom, parom i klimatizacija	2 287 051	956 910	1 286 934	16 294	23 161	3 752
E Opskrba vodom; uklanjanje otpadnih voda, gospodarenje otpadom te djelatnost sanacije okoliša	431 628	183 837	130 236	69 681	1 684	46 190
F Građevinarstvo	1 376 972	1 153 600	151 127	46 221	17 081	8 943
G Trgovina na veliko i na malo; popravak motornih vozila i motocikala	1 726 469	685 593	718 785	153 806	61 905	106 380
H Prijevoz i skladištenje	2 490 315	1 519 434	508 116	357 277	48 299	57 189
I Djelatnost pružanja smještaja te pripreme i usluživanja hrane	312 201	185 910	82 335	6 811	2 308	34 837
J Informacije i komunikacije	3 216 579	482 448	1 364 274	6 339	1 183 093	180 425
K Financijske djelatnosti i djelatnosti osiguranja	3 074 195	173 486	427 845	1 894 103	388 195	190 566
L Poslovanje nekretninama	758 904	672 956	62 915	10 086	646	12 301
M Stručne, znanstvene i tehničke djelatnosti	327 893	117 958	114 116	15 543	65 001	15 275
N Administrativne i pomoćne uslužne djelatnosti	1 404 242	1 952	64 039	1 284 751	13 937	39 563
O Javna uprava i obrana; obvezno socijalno osiguranje	2 529 153	1 511 247	635 999	157 910	133 439	90 558
P Obrazovanje	130 144	19 123	100 456	4 447	3 015	3 103
Q Djelatnost zdravstvene zaštite i socijalne skrbi	309 222	56 306	234 887	9 794	5 171	3 064
R Umjetnost, zabava i rekreacija	197 015	27 566	143 872	7 455	10 884	7 238
S Ostale uslužne djelatnosti	62 563	13 309	41 159	2 689	3 743	1 663

G 4. STRUKTURA BRUTO INVESTICIJA U NOVU DUGOTRAJNU IMOVINU PREMA VRSTAMA IMOVINE U 2018.

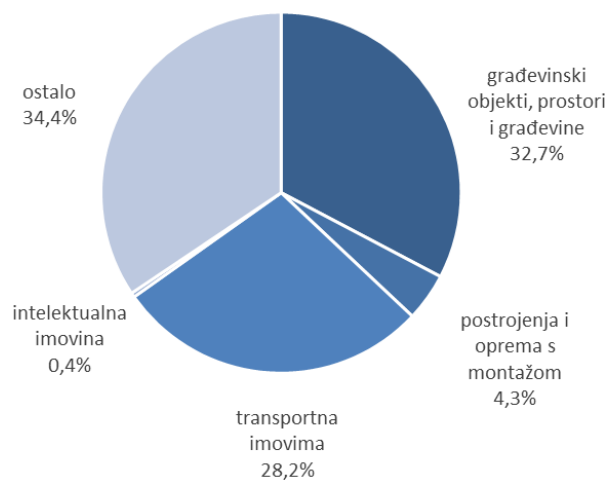


## 6. BRUTO INVESTICIJE U RABLJENU DUGOTRAJNU IMOVINU PREMA VRSTAMA IMOVINE, SJEDIŠTU I DJELATNOSTI INVESTITORA U 2018.

tis. kuna

Djelatnost investitora	Ukupno	Građevinski objekti, prostori i građevine	Postrojenja i oprema s montažom	Transportna imovina	Intelektualna imovina	Ostalo
<b>Ukupno</b>	<b>1 962 554</b>	<b>641 179</b>	<b>84 362</b>	<b>553 138</b>	<b>6 996</b>	<b>676 879</b>
A Poljoprivreda, šumarstvo i ribarstvo	5 897	4 416	185	323	-	973
B Rudarstvo i vađenje	4 649	283	2 355	2 011	-	-
C Prerađivačka industrija	169 873	92 568	18 349	17 583	-	41 373
D Opskrba električnom energijom, plinom, parom i klimatizacija	7 873	513	615	520	-	6 225
E Opskrba vodom; uklanjanje otpadnih voda, gospodarenje otpadom te djelatnost sanacije okoliša	13 704	-	11 637	1 538	-	529
F Građevinarstvo	170 189	38 948	7 978	28 205	6	95 052
G Trgovina na veliko i na malo; popravak motornih vozila i motocikala	459 346	201 450	25 870	36 411	6	195 609
H Prijevoz i skladištenje	55 300	3 800	677	16 428	-	34 395
I Djelatnost pružanja smještaja te pripreme i usluživanja hrane	41 543	17 128	119	1 515	-	22 781
J Informacije i komunikacije	7 799	402	2 503	875	-	4 019
K Financijske djelatnosti i djelatnosti osiguranja	435 082	74 353	5 739	318 590	5 401	30 999
L Poslovanje nekretninama	263 456	115 330	1 240	3 665	-	143 221
M Stručne, znanstvene i tehničke djelatnosti	97 219	40 235	464	1 361	-	55 159
N Administrativne i pomoćne uslužne djelatnosti	131 452	2 758	53	122 883	445	5 313
O Javna uprava i obrana; obvezno socijalno osiguranje	75 716	35 681	191	107	-	39 737
P Obrazovanje	5 434	4 488	411	-	128	407
Q Djelatnost zdravstvene zaštite i socijalne skrbi	4 536	3 591	65	208	-	672
R Umjetnost, zabava i rekreacija	9 115	1 640	5 639	609	1 010	217
S Ostale uslužne djelatnosti	4 371	3 595	272	306	-	198

G 5. STRUKTURA BRUTO INVESTICIJA U RABLJENU DUGOTRAJNU IMOVINU PREMA VRSTAMA IMOVINE U 2018.



7. BRUTO INVESTICIJE U NOVU DUGOTRAJNU IMOVINU NA PODRUČJU GRADA ZAGREBA PREMA VRSTAMA IMOVINE, SJEDIŠTU I DJELATNOSTI INVESTITORA U 2018.

tis. kuna

Djelatnost investitora	Namjena investicija						
	ukupno	poljoprivreda, šumarstvo i ribarstvo	rudarstvo i vađenje	prerađivačka industrija	opskrba električnom energijom, plinom, parom i klimatizacija	opskrba vodom; uklanjanje otpadnih voda, gospodarenje otpadom te djelatnost sanacije okoliša	građevinarstvo
		A	B	C	D	E	F
<b>Ukupno</b>	<b>24 311 286</b>	<b>687 954</b>	<b>785 402</b>	<b>2 197 235</b>	<b>2 290 419</b>	<b>504 273</b>	<b>1 947 176</b>
A Poljoprivreda, šumarstvo i ribarstvo	690 289	687 659	-	-	-	-	-
B Rudarstvo i vađenje	158 306	-	158 306	-	-	-	-
C Prerađivačka industrija	2 828 145	-	555 176	2 130 068	312	-	446
D Opskrba električnom energijom, plinom, parom i klimatizacija	2 287 051	-	-	-	2 287 051	-	-
E Opskrba vodom; uklanjanje otpadnih voda, gospodarenje otpadom te djelatnost sanacije okoliša	431 628	163	-	-	-	287 019	20 215
F Građevinarstvo	1 376 972	129	10 474	884	-	-	1 285 655
G Trgovina na veliko i na malo; popravak motornih vozila i motocikala	1 726 469	-	-	59 686	-	359	3 854
H Prijevoz i skladištenje	2 490 315	-	61 446	-	-	-	458 866
I Djelatnost pružanja smještaja te pripreme i usluživanja hrane	312 201	-	-	1 651	-	-	-
J Informacije i komunikacije	3 216 579	-	-	1 662	-	-	-
K Financijske djelatnosti i djelatnosti osiguranja	3 074 195	-	-	-	-	-	-
L Poslovanje nekretninama	758 904	3	-	-	613	-	1 882
M Stručne, znanstvene i tehničke djelatnosti	327 893	-	-	-	1 305	188	7 783
N Administrativne i pomoćne uslužne djelatnosti	1 404 242	-	-	-	-	-	-
O Javna uprava i obrana; obvezno socijalno osiguranje	2 529 153	-	-	-	1 138	216 707	168 475
P Obrazovanje	130 144	-	-	-	-	-	-
Q Djelatnost zdravstvene zaštite i socijalne skrbi	309 222	-	-	3 284	-	-	-
R Umjetnost, zabava i rekreacija	197 015	-	-	-	-	-	-
S Ostale uslužne djelatnosti	62 563	-	-	-	-	-	-

7. BRUTO INVESTICIJE U NOVU DUGOTRAJNU IMOVINU NA PODRUČJU GRADA ZAGREBA PREMA VRSTAMA IMOVINE, SJEDIŠTU I DJELATNOSTI INVESTITORA U 2018.

(nastavak)

tis. kuna

Djelatnost investitora	Namjena investicija						
	trgovina na veliko i malo; popravak motornih vozila i motocikala	prijevoz i skladištenje	djelatnost pružanja smještaja te pripreme i usluživanja hrane	informacije i komunikacije	financijske djelatnosti i djelatnosti osiguranja	poslovanje nekretninama	stručne, znanstvene i tehničke djelatnosti
	G	H	I	J	K	L	M
<b>Ukupno</b>	<b>1 894 871</b>	<b>2 004 219</b>	<b>348 267</b>	<b>3 252 955</b>	<b>2 985 044</b>	<b>819 840</b>	<b>279 970</b>
A Poljoprivreda, šumarstvo i ribarstvo	368	2 217	-	-	-	-	-
B Rudarstvo i vađenje	-	-	-	-	-	-	-
C Prerađivačka industrija	135 674	-	-	4 834	-	-	1 298
D Opskrba električnom energijom, plinom, parom i klimatizacija	-	-	-	-	-	-	-
E Opskrba vodom; uklanjanje otpadnih voda, gospodarenje otpadom te djelatnost sanacije okoliša	-	21 698	5 899	3 154	-	69 973	-
F Građevinarstvo	934	-	15 604	-	-	61 057	2 056
G Trgovina na veliko i na malo; popravak motornih vozila i motocikala	1 620 554	10 976	-	10 861	-	17 486	883
H Prijevoz i skladištenje	26	1 968 124	-	-	-	787	-
I Djelatnost pružanja smještaja te pripreme i usluživanja hrane	-	-	305 424	-	-	625	264
J Informacije i komunikacije	-	-	-	3 175 139	-	-	5 529
K Financijske djelatnosti i djelatnosti osiguranja	39 685	-	-	55 091	2 978 700	-	11
L Poslovanje nekretninama	39 640	-	5 455	-	323	637 763	5 513
M Stručne, znanstvene i tehničke djelatnosti	44 245	-	15 328	-	-	1 088	247 584
N Administrativne i pomoćne uslužne djelatnosti	13 697	525	360	-	40	-	15 307
O Javna uprava i obrana; obvezno socijalno osiguranje	-	679	-	3 428	5 981	31 052	280
P Obrazovanje	-	-	-	-	-	-	1 245
Q Djelatnost zdravstvene zaštite i socijalne skrbi	48	-	-	-	-	-	-
R Umjetnost, zabava i rekreacija	-	-	197	-	-	-	-
S Ostale uslužne djelatnosti	-	-	-	448	-	9	-

7. BRUTO INVESTICIJE U NOVU DUGOTRAJNU IMOVINU NA PODRUČJU GRADA ZAGREBA PREMA VRSTAMA IMOVINE, SJEDIŠTU I DJELATNOSTI INVESTITORA U 2018.

(nastavak)

tis. kuna

Djelatnost investitora	Namjena investicija							
	administrativne i pomoćne uslužne djelatnosti	javna uprava i obrana; obvezno socijalno osiguranje	obrazovanje	djelatnost zdravstvene zaštite i socijalne skrbi	umjetnost, zabava i rekreacija	ostale uslužne djelatnosti	djelatnosti kućanstava kao poslodavaca	djelatnosti izvanteritorijalnih organizacija i tijela
	N	O	P	Q	R	S	T	U
<b>Ukupno</b>	<b>1 632 894</b>	<b>1 143 546</b>	<b>437 123</b>	<b>733 726</b>	<b>285 900</b>	<b>80 472</b>	-	-
A Poljoprivreda, šumarstvo i ribarstvo	45	-	-	-	-	-	-	-
B Rudarstvo i vađenje	-	-	-	-	-	-	-	-
C Prerađivačka industrija	-	-	-	-	337	-	-	-
D Opskrba električnom energijom, plinom, parom i klimatizacija	-	-	-	-	-	-	-	-
E Opskrba vodom; uklanjanje otpadnih voda, gospodarenje otpadom te djelatnost sanacije okoliša	21 026	4	-	-	-	2 477	-	-
F Građevinarstvo	59	-	-	-	120	-	-	-
G Trgovina na veliko i na malo; popravak motornih vozila i motocikala	872	-	-	-	238	700	-	-
H Prijevoz i skladištenje	1 066	-	-	-	-	-	-	-
I Djelatnost pružanja smještaja te pripreme i usluživanja hrane	3 932	-	305	-	-	-	-	-
J Informacije i komunikacije	-	-	34 187	-	-	62	-	-
K Financijske djelatnosti i djelatnosti osiguranja	708	-	-	-	-	-	-	-
L Poslovanje nekretninama	54 529	-	-	-	13 183	-	-	-
M Stručne, znanstvene i tehničke djelatnosti	5 326	-	-	5 046	-	-	-	-
N Administrativne i pomoćne uslužne djelatnosti	1 374 313	-	-	-	-	-	-	-
O Javna uprava i obrana; obvezno socijalno osiguranje	168 196	1 142 451	276 955	422 847	75 810	15 154	-	-
P Obrazovanje	2 822	1 007	124 987	-	83	-	-	-
Q Djelatnost zdravstvene zaštite i socijalne skrbi	-	84	-	305 806	-	-	-	-
R Umjetnost, zabava i rekreacija	-	-	689	-	196 129	-	-	-
S Ostale uslužne djelatnosti	-	-	-	27	-	62 079	-	-



8. BRUTO INVESTICIJE U DUGOTRAJNU IMOVINU PREMA SJEDIŠTU INVESTITORA I LOKACIJI INVESTICIJSKIH OBJEKTA U 2018.

tis. kuna

Djelatnost investitora	Investicije prema sjedištu investitora			Investicije prema lokaciji investicijskih objekata	
	ukupno	u novu dugotrajnu imovinu	u rabljenu dugotrajnu imovinu	u novu dugotrajnu imovinu	u rabljenu dugotrajnu imovinu
<b>Ukupno</b>	<b>26 273 840</b>	<b>24 311 286</b>	<b>1 962 554</b>	<b>13 398 871</b>	<b>1 334 934</b>
A Poljoprivreda, šumarstvo i ribarstvo	696 186	690 289	5 897	41 077	473
B Rudarstvo i vađenje	162 955	158 306	4 649	159 290	144
C Prerađivačka industrija	2 998 018	2 828 145	169 873	1 181 660	147 633
D Opskrba električnom energijom, plinom, parom i klimatizacija	2 294 924	2 287 051	7 873	303 048	1 839
E Opskrba vodom; uklanjanje otpadnih voda, gospodarenje otpadom te djelatnost sanacije okoliša	445 332	431 628	13 704	268 378	14 974
F Građevinarstvo	1 547 161	1 376 972	170 189	468 776	125 812
G Trgovina na veliko i na malo; popravak motornih vozila i motocikala	2 185 815	1 726 469	459 346	1 101 479	167 932
H Prijevoz i skladištenje	2 545 615	2 490 315	55 300	703 928	26 590
I Djelatnost pružanja smještaja te pripreme i usluživanja hrane	353 744	312 201	41 543	220 604	46 865
J Informacije i komunikacije	3 224 378	3 216 579	7 799	2 489 946	14 973
K Financijske djelatnosti i djelatnosti osiguranja	3 509 277	3 074 195	435 082	2 718 157	387 670
L Poslovanje nekretninama	1 022 360	758 904	263 456	513 898	196 525
M Stručne, znanstvene i tehničke djelatnosti	425 112	327 893	97 219	262 414	54 806
N Administrativne i pomoćne uslužne djelatnosti	1 535 694	1 404 242	131 452	1 063 793	70 364
O Javna uprava i obrana; obvezno socijalno osiguranje	2 604 869	2 529 153	75 716	795 308	56 698
P Obrazovanje	135 578	130 144	5 434	360 785	5 027
Q Djelatnost zdravstvene zaštite i socijalne skrbi	313 758	309 222	4 536	467 286	4 536
R Umjetnost, zabava i rekreacija	206 130	197 015	9 115	208 212	8 094
S Ostale uslužne djelatnosti	66 934	62 563	4 371	70 832	3 979

9. BRUTO INVESTICIJE U NOVU DUGOTRAJNU IMOVINU PREMA LOKACIJI INVESTICIJSKIH OBJEKATA I VRSTAMA IMOVINE U REPUBLICI HRVATSKOJ I GRADU ZAGREBU U 2018.

tis. kuna

	Ukupno	Građevinski objekti, prostori i građevine	Postrojenja i oprema s montažom	Transportna imovina	Intelektualna imovina	Ostalo
Republika Hrvatska	49 840 719	23 173 813	15 576 591	6 260 048	2 634 277	2 195 990
Grad Zagreb	13 398 871	3 156 686	4 206 798	3 279 314	2 022 564	733 509
Grad Zagreb u RH, %	26,9	13,6	27,0	52,4	76,8	33,4

## METODOLOŠKA OBJAŠNJENJA<sup>1)</sup>

### Izvor podataka

Podaci o ostvarenim **bruto** investicijama prikupljeni su putem Godišnjeg izvještaja o investicijama u dugotrajnu imovinu (obrazac INV-P) za 2018.

Istraživanjem dobiveni podaci grupirani su: prema organizacijskom načelu (prema sjedištu i glavnoj djelatnosti investitora) i načelu čiste djelatnosti i teritorija (prema lokaciji i djelatnosti namjene investicijskog objekta), a obrađeni su prema Nacionalnoj klasifikaciji djelatnosti 2007 (NKD 2007).

### Obuhvat i usporedivost

Izveštajne jedinice obuhvaćene istraživanjem su namjernim uzorkom izabrane pravne osobe, a polazni podaci za formiranje uzorka jesu prikupljeni i obrađeni podaci godišnjih, polugodišnjih i tromjesečnih financijskih izvještaja preuzeti od Financijske agencije (Fine). Istraživanjem su obuhvaćene pravne osobe: veliki i srednje veliki poduzetnici, financijske i osiguravajuće institucije, proračunski korisnici, namjernim uzorkom izabrani mali poduzetnici na osnovi vrijednosti dugotrajne imovine i neprofitne organizacije – veći investitori

Obrazac INV-P od 2014. u odnosu na prethodne godine revidiran je i djelomično promijenjen zbog usklađivanja s revidiranim međunarodnim statističkim standardima i metodologijama, Europskim sustavom nacionalnih računa 2010 i UN-ovim Sustavom nacionalnih računa 2008 (European System of Accounts ESA 2010, System of National Accounts SNA 2008).

Zbog primjene metode namjernog uzorka, promjena vezanih za izbor elemenata osnovnog skupa za uzorak i revizije obrasca, podaci od 2014. nisu potpuno usporedivi s podacima prethodnih godina te mogu služiti samo za određene analitičke svrhe i za sagledavanje trenda u odnosu na prethodne godine.

### Definicije

*Izvori financiranja/stjecanja investicija u dugotrajnu imovinu* obuhvaćaju sve iznose za investicije u novu i rabljenu dugotrajnu imovinu, za izvještajnu godinu, odnosno načine stjecanja dugotrajne imovine bez obzira na to jesu li isplate izvršene ili nisu.

*Bruto investicije u novu i rabljenu dugotrajnu imovinu* odnose se na ukupno ostvarene investicije u dugotrajnu materijalnu i nematerijalnu imovinu domaćega i inozemnog podrijetla, dugotrajnu imovinu u vlasništvu i nabavljenu pod uvjetima financijskog leasinga. Ostvarene investicije su u tijeku izvještajne godine izvršene izgradnje i nabave imovine bez obzira na to jesu li završene i plaćene.

*Bruto investicije u novu dugotrajnu imovinu* dio su ostvarenih investicija i odnose se na izgradnju i nabavu nove domaće i uvozne dugotrajne imovine, znatnija poboljšanja postojeće dugotrajne imovine te uvezene rabljene dugotrajne imovine, koja se tretira kao nova jer utječe na porast nacionalnog bogatstva zemlje.

*Ostala dugotrajna imovina* uključuje biološku imovinu (šume, pošumljavanje šuma i osnovna stada), vrijednost zemljišta i troškovi prijenosa vlasništva zemljišta, patentna prava i licence te ostalu materijalnu i nematerijalnu imovinu.

<sup>1)</sup> Izvor: Državni zavod za statistiku, Priopćenje, Investicije u 2018., br. 12.2.1.

Kratice	Znakovi
RH	Republika Hrvatska
kn	kuna
mil.	milijun
tis.	tisuća
UN	Ujedinjeni narodi
-	nema pojave
%	postotak

Priredio i objavio Gradski ured za strategijsko planiranje i razvoj Grada

Odjel za statistiku

telefon: 01/610-1950, faks: 01/616-6098

<http://www.zagreb.hr/>

e-mail: [statistika@zagreb.hr](mailto:statistika@zagreb.hr)

Sv. Ćirila i Metoda 5, Zagreb