



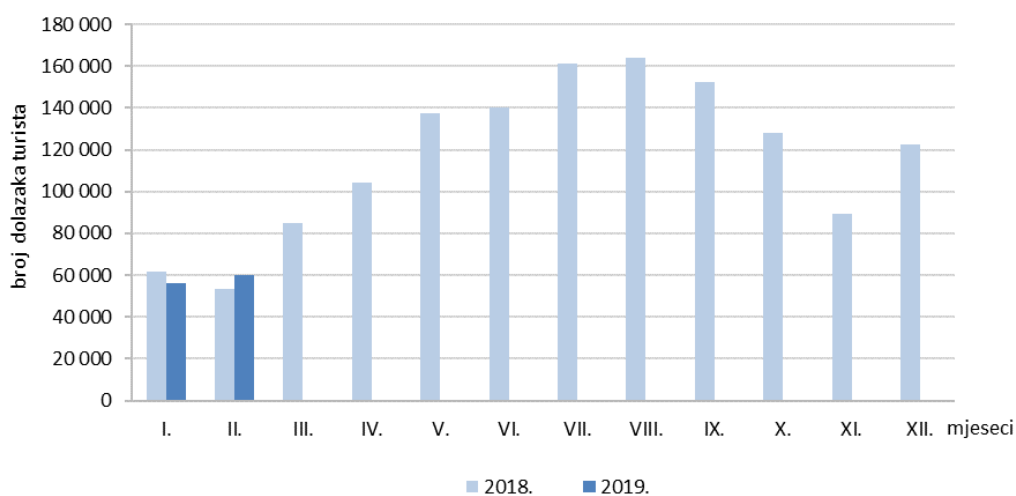
TURIZAM VELJAČA 2019.

1. DOLASCI I NOĆENJA TURISTA

| | Dolasci | Lančani indeksi | Noćenja | Lančani indeksi | Prosječan broj noćenja po dolasku |
|---------------------|-----------|-----------------|-----------|-----------------|-----------------------------------|
| 2014. ¹⁾ | 907 597 | 113,1 | 1 542 115 | 112,1 | 1,7 |
| 2015. ¹⁾ | 1 019 617 | 112,3 | 1 746 129 | 113,2 | 1,7 |
| 2016. ¹⁾ | 1 108 600 | 108,7 | 1 972 109 | 112,9 | 1,8 |
| 2017. | 1 286 087 | 116,0 | 2 263 758 | 114,8 | 1,8 |
| 2018. | 1 400 201 | 108,9 | 2 511 817 | 111,0 | 1,8 |
| 2019. | | | | | |
| I. - II. | 115 858 | 100,7 | 236 685 | 97,4 | 2,0 |
| Siječanj | 55 987 | 45,8 | 120 768 | 52,2 | 2,2 |
| Veljača | 59 871 | 106,9 | 115 917 | 96,0 | 1,9 |

¹⁾Vidi Metodološka objašnjenja.

G 1. DOLASCI TURISTA U 2018. I 2019.



2. DOLASCI I NOĆENJA TURISTA

| | Dolasci | | | Noćenja | | | 2019. | |
|---------------------------|----------------|----------------|----------------------------------|----------------|----------------|----------------------------------|----------------------------|---|
| | II. 2018. | II. 2019. | Indeksi II. 2019 II. 2018. | II. 2018. | II. 2019. | Indeksi II. 2019 II. 2018. | struktura noćenja, % | prosječan broj noćenja po dolasku |
| veljača | | | | | | | | |
| UKUPNO | 53 284 | 59 871 | 112,4 | 101 692 | 115 917 | 114,0 | 100,0 | 1,9 |
| Domaći turisti | 14 599 | 17 486 | 119,8 | 27 736 | 33 305 | 120,1 | 28,7 | 1,9 |
| Inozemni turisti | 38 685 | 42 385 | 109,6 | 73 956 | 82 612 | 111,7 | 71,3 | 1,9 |
| Od toga: | | | | | | | | |
| U hotelima | 34 464 | 39 539 | 114,7 | 56 627 | 64 446 | 113,8 | 100,0 | 1,6 |
| Domaći turisti | 8 649 | 10 400 | 120,2 | 13 893 | 16 315 | 117,4 | 25,3 | 1,6 |
| Inozemni turisti | 25 815 | 29 139 | 112,9 | 42 734 | 48 131 | 112,6 | 74,7 | 1,7 |
| siječanj - veljača | | | | | | | | |
| UKUPNO | 115 107 | 115 858 | 100,7 | 242 984 | 236 685 | 97,4 | 100,0 | 2,0 |
| Domaći turisti | 30 909 | 33 860 | 109,5 | 61 592 | 68 474 | 111,2 | 28,9 | 2,0 |
| Inozemni turisti | 84 198 | 81 998 | 97,4 | 181 392 | 168 211 | 92,7 | 71,1 | 2,1 |
| Od toga: | | | | | | | | |
| U hotelima | 73 843 | 75 562 | 102,3 | 134 431 | 126 534 | 94,1 | 100,0 | 1,7 |
| Domaći turisti | 17 950 | 19 728 | 109,9 | 29 308 | 32 030 | 109,3 | 25,3 | 1,6 |
| Inozemni turisti | 55 893 | 55 834 | 99,9 | 105 123 | 94 504 | 89,9 | 74,7 | 1,7 |

¹⁾ Indeksi se računaju u odnosu na isto razdoblje prošle godine.

3. SMJEŠTAJNI KAPACITETI PREMA VRSTI SMJEŠTAJNIH OBJEKATA U VELJAČI 2019. ¹⁾

| | Broj objekata | Broj jedinica za smještaj | | | Broj postelja ³⁾ | Broj kućanstava | Popunjenost postelja, % |
|--|---------------|---------------------------|----------------|---|-----------------------------|-----------------|-------------------------|
| | | broj soba | broj apartmana | broj mjesta za kampiranje ²⁾ | | | |
| UKUPNO | 294 | 5 505 | 1 790 | - | 17 194 | 1 173 | 24,1 |
| Hoteli i slični smještaj ⁴⁾ | 65 | 4 281 | 182 | - | 8 348 | - | 31,5 |
| Hoteli | 58 | 3 722 | 105 | - | 7 057 | - | 32,6 |
| Sobe za iznajmljivanje, apartmani, studio-apartmani, kuće za odmor ⁵⁾ | 185 | 599 | 1 608 | - | 6 589 | 1 173 | 18,3 |
| Hosteli | 44 | 625 | - | - | 2 257 | - | 13,5 |

¹⁾ Posljednjeg dana u mjesecu.

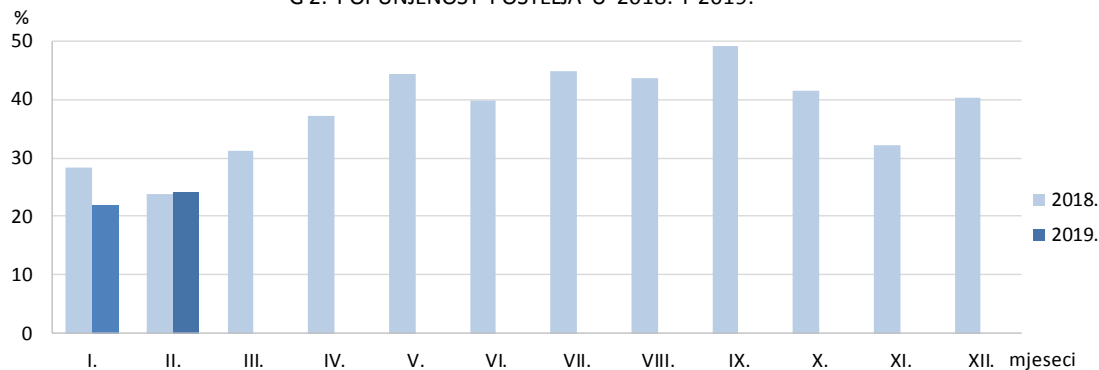
²⁾ Sezonska pojava.

³⁾ Obuhvaćene su stalne i pomoćne postelje.

⁴⁾ Obuhvaćeni su hoteli, aparthoteli, integralni hoteli, hoteli baštine i hoteli posebnog standarda.

⁵⁾ Obuhvaćene su sobe za iznajmljivanje, apartmani, studio-apartmani, kuće za odmor u kojima su uslugu smještaja pružili ugostitelji (pravna i fizička osoba), kućanstva i obiteljska poljoprivredna gospodarstva, prenočišta, gostionice s pružanjem usluge smještaja i planinarski domovi.

G 2. POPUNJENOST POSTELJA U 2018. I 2019.



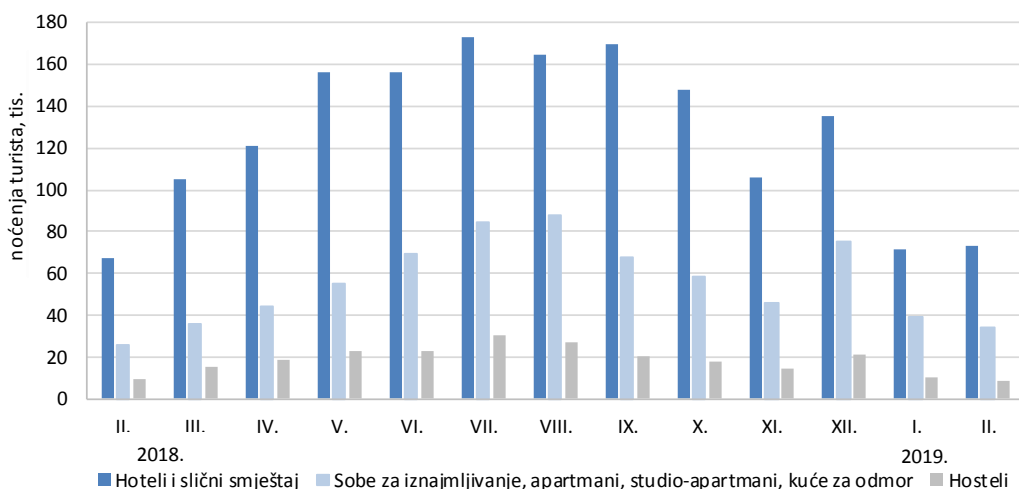
4. DOLASCI I NOĆENJA TURISTA PREMA VRSTI SMJEŠTAJNIH OBJEKATA

| | Dolasci | | | | Noćenja | | | |
|--|----------------|---------------|----------------|---------------|----------------|----------------|----------------|----------------|
| | II. 2018. | | II. 2019. | | II. 2018. | | II. 2019. | |
| | ukupno | inozemni | ukupno | inozemni | ukupno | inozemni | ukupno | inozemni |
| veljača | | | | | | | | |
| UKUPNO | 53 284 | 38 685 | 59 871 | 42 385 | 101 692 | 73 956 | 115 917 | 82 612 |
| Hoteli i slični smještaj ¹⁾ | 40 612 | 30 859 | 44 870 | 33 541 | 67 082 | 51 570 | 73 560 | 55 801 |
| Hoteli | 34 464 | 25 815 | 39 539 | 29 139 | 56 627 | 42 734 | 64 446 | 48 131 |
| Sobe za iznajmljivanje, apartmani, studio-apartmani, kuće za odmor ²⁾ | 8 494 | 5 123 | 10 774 | 6 164 | 25 412 | 16 461 | 33 845 | 20 997 |
| Hosteli | 4 178 | 2 703 | 4 227 | 2 680 | 9 198 | 5 925 | 8 512 | 5 814 |
| siječanj - veljača | | | | | | | | |
| UKUPNO | 115 107 | 84 198 | 115 858 | 81 998 | 242 984 | 181 392 | 236 685 | 168 211 |
| Hoteli i slični smještaj ¹⁾ | 85 520 | 65 607 | 85 717 | 64 219 | 156 968 | 124 284 | 145 029 | 110 098 |
| Hoteli | 73 843 | 55 893 | 75 562 | 55 834 | 134 431 | 105 123 | 126 534 | 94 504 |
| Sobe za iznajmljivanje, apartmani, studio-apartmani, kuće za odmor ²⁾ | 20 538 | 12 618 | 21 962 | 12 336 | 64 505 | 42 695 | 72 636 | 44 351 |
| Hosteli | 9 049 | 5 973 | 8 179 | 5 443 | 21 511 | 14 413 | 19 020 | 13 762 |

¹⁾ Obuhvaćeni su hoteli, aparthoteli, integralni hoteli, hoteli baštine i hoteli posebnog standarda.

²⁾ Obuhvaćene su sobe za iznajmljivanje, apartmani, studio-apartmani, kuće za odmor u kojima su uslugu smještaja pružili ugostitelji (pravna i fizička osoba), kućanstva i obiteljska poljoprivredna gospodarstva, prenoćišta, gostionice s pružanjem usluge smještaja i planinarski domovi.

G 3. NOĆENJA TURISTA PREMA VRSTI SMJEŠTAJNIH KAPACITETA OD VELJAČE 2018. DO VELJAČE 2019.



5. DOLASCI I NOĆENJA TURISTA PREMA ZEMLJI PREBIVALIŠTA

| | D o l a s c i | | | N o ć e n j a | | | Struktura noćenja II. 2019., % |
|-----------------------------------|---------------|---------------|--|----------------|----------------|--|---|
| | II. 2018. | II. 2019. | Indeksi <u>II. 2019.</u> II. 2018. | II. 2018. | II. 2019. | Indeksi <u>II. 2019.</u> II. 2018. | |
| UKUPNO | 53 284 | 59 871 | 112,4 | 101 692 | 115 917 | 114,0 | 100,0 |
| Domaći | 14 599 | 17 486 | 119,8 | 27 736 | 33 305 | 120,1 | 28,7 |
| Inozemni | 38 685 | 42 385 | 109,6 | 73 956 | 82 612 | 111,7 | 71,3 |
| Austrija | 1 713 | 1 477 | 86,2 | 2 892 | 2 616 | 90,5 | 2,3 |
| Belgija | 255 | 262 | 102,7 | 548 | 583 | 106,4 | 0,5 |
| Bosna i Hercegovina | 2 523 | 2 787 | 110,5 | 4 963 | 4 845 | 97,6 | 4,2 |
| Bugarska | 1 614 | 1 434 | 88,8 | 2 308 | 1 892 | 82,0 | 1,6 |
| Crna Gora | 386 | 496 | 128,5 | 752 | 1 078 | 143,4 | 0,9 |
| Češka | 428 | 721 | 168,5 | 785 | 1 246 | 158,7 | 1,1 |
| Danska | 143 | 217 | 151,7 | 342 | 466 | 136,3 | 0,4 |
| Francuska | 870 | 755 | 86,8 | 1 891 | 1 938 | 102,5 | 1,7 |
| Grčka | 339 | 333 | 98,2 | 633 | 709 | 112,0 | 0,6 |
| Irska | 173 | 130 | 75,1 | 392 | 327 | 83,4 | 0,3 |
| Italija | 2 758 | 2 908 | 105,4 | 5 798 | 6 296 | 108,6 | 5,4 |
| Mađarska | 959 | 1 046 | 109,1 | 1 685 | 1 909 | 113,3 | 1,6 |
| Nizozemska | 484 | 501 | 103,5 | 1 099 | 1 205 | 109,6 | 1,0 |
| Norveška | 136 | 144 | 105,9 | 341 | 427 | 125,2 | 0,4 |
| Njemačka | 2 207 | 2 564 | 116,2 | 4 628 | 5 045 | 109,0 | 4,4 |
| Poljska | 669 | 607 | 90,7 | 1 351 | 1 315 | 97,3 | 1,1 |
| Portugal | 168 | 157 | 93,5 | 474 | 348 | 73,4 | 0,3 |
| Rumunjska | 723 | 604 | 83,5 | 1 868 | 1 492 | 79,9 | 1,3 |
| Rusija | 352 | 477 | 135,5 | 957 | 1 209 | 126,3 | 1,0 |
| Sjeverna Makedonija ¹⁾ | 642 | 536 | 83,5 | 1 237 | 1 037 | 83,8 | 0,9 |
| Slovačka | 376 | 373 | 99,2 | 656 | 647 | 98,6 | 0,6 |
| Slovenija | 2 139 | 1 773 | 82,9 | 3 299 | 2 926 | 88,7 | 2,5 |
| Srbija | 2 519 | 2 994 | 118,9 | 4 874 | 6 101 | 125,2 | 5,3 |
| Španjolska | 484 | 581 | 120,0 | 1 323 | 1 443 | 109,1 | 1,2 |
| Švedska | 304 | 302 | 99,3 | 616 | 755 | 122,6 | 0,7 |
| Švicarska | 438 | 503 | 114,8 | 993 | 1 029 | 103,6 | 0,9 |
| Turska | 477 | 466 | 97,7 | 1 062 | 987 | 92,9 | 0,9 |
| Ujedinjena Kraljevina | 1 278 | 1 206 | 94,4 | 3 103 | 3 007 | 96,9 | 2,6 |
| Ukrajina | 167 | 208 | 124,6 | 434 | 605 | 139,4 | 0,5 |
| Ostale europske zemlje | 1 043 | 940 | 90,1 | 2 805 | 2 401 | 85,6 | 2,1 |
| Australija | 234 | 253 | 108,1 | 590 | 711 | 120,5 | 0,6 |
| Japan | 682 | 769 | 112,8 | 1 149 | 1 306 | 113,7 | 1,1 |
| Izrael | 224 | 197 | 87,9 | 689 | 508 | 73,7 | 0,4 |
| Kina | 1 172 | 1 693 | 144,5 | 1 645 | 2 851 | 173,3 | 2,5 |
| Koreja, Republika | 3 823 | 4 999 | 130,8 | 4 401 | 7 058 | 160,4 | 6,1 |
| Kanada | 221 | 240 | 108,6 | 665 | 886 | 133,2 | 0,8 |
| SAD | 1 743 | 2 084 | 119,6 | 4 218 | 5 393 | 127,9 | 4,7 |
| Ostale izvan europske zemlje | 3 819 | 4 648 | 121,7 | 6 490 | 8 015 | 123,5 | 6,9 |

¹⁾ Od 15. veljače 2019. službeno ime Republika Sjeverna Makedonija.

6. DOLASCI I NOĆENJA TURISTA PREMA ZEMLJI PREBIVALIŠTA

| | D o l a s c i | | | N o ć e n j a | | |
|-----------------------------------|----------------|----------------|---|----------------|----------------|---|
| | I. - II. 2018. | I. - II. 2019. | Indeksi | I. - II. 2018. | I. - II. 2019. | Indeksi |
| | | | $\frac{\text{I. - II. 2019.}}{\text{I. - II. 2018.}}$ | | | $\frac{\text{I. - II. 2019.}}{\text{I. - II. 2018.}}$ |
| UKUPNO | 115 107 | 115 858 | 100,7 | 242 984 | 236 685 | 97,4 |
| Domaći | 30 909 | 33 860 | 109,5 | 61 592 | 68 474 | 111,2 |
| Inozemni | 84 198 | 81 998 | 97,4 | 181 392 | 168 211 | 92,7 |
| Austrija | 3 527 | 3 131 | 88,8 | 6 453 | 5 816 | 90,1 |
| Belgija | 494 | 541 | 109,5 | 1 010 | 1 389 | 137,5 |
| Bosna i Hercegovina | 5 684 | 5 774 | 101,6 | 11 553 | 11 072 | 95,8 |
| Bugarska | 2 792 | 2 412 | 86,4 | 4 142 | 3 409 | 82,3 |
| Crna Gora | 978 | 817 | 83,5 | 2 276 | 1 738 | 76,4 |
| Češka | 946 | 1 107 | 117,0 | 1 935 | 2 011 | 103,9 |
| Danska | 1 213 | 335 | 27,6 | 3 978 | 746 | 18,8 |
| Francuska | 2 124 | 1 677 | 79,0 | 6 557 | 4 387 | 66,9 |
| Grčka | 607 | 614 | 101,2 | 1 135 | 1 259 | 110,9 |
| Irska | 356 | 250 | 70,2 | 790 | 684 | 86,6 |
| Italija | 6 195 | 6 463 | 104,3 | 14 572 | 15 351 | 105,3 |
| Mađarska | 1 676 | 1 792 | 106,9 | 3 023 | 3 189 | 105,5 |
| Nizozemska | 921 | 935 | 101,5 | 2 419 | 2 514 | 103,9 |
| Norveška | 1 234 | 264 | 21,4 | 4 827 | 708 | 14,7 |
| Njemačka | 6 497 | 5 109 | 78,6 | 17 724 | 10 910 | 61,6 |
| Poljska | 1 179 | 1 218 | 103,3 | 2 353 | 2 522 | 107,2 |
| Portugal | 371 | 318 | 85,7 | 1 204 | 790 | 65,6 |
| Rumunjska | 1 195 | 1 124 | 94,1 | 2 783 | 2 625 | 94,3 |
| Rusija | 813 | 946 | 116,4 | 2 136 | 2 454 | 114,9 |
| Sjeverna Makedonija ¹⁾ | 2 920 | 1 181 | 40,4 | 8 622 | 2 183 | 25,3 |
| Slovačka | 871 | 763 | 87,6 | 1 562 | 1 379 | 88,3 |
| Slovenija | 3 905 | 3 197 | 81,9 | 7 046 | 5 768 | 81,9 |
| Srbija | 4 569 | 5 473 | 119,8 | 8 921 | 11 040 | 123,8 |
| Španjolska | 1 064 | 1 107 | 104,0 | 2 911 | 2 981 | 102,4 |
| Švedska | 810 | 637 | 78,6 | 2 512 | 1 626 | 64,7 |
| Švicarska | 1 071 | 1 152 | 107,6 | 2 616 | 2 646 | 101,1 |
| Turska | 905 | 783 | 86,5 | 1 856 | 1 696 | 91,4 |
| Ujedinjena Kraljevina | 2 399 | 2 291 | 95,5 | 5 947 | 5 633 | 94,7 |
| Ukrajina | 376 | 484 | 128,7 | 998 | 1 194 | 119,6 |
| Ostale europske zemlje | 1 931 | 1 790 | 92,7 | 5 502 | 4 107 | 74,6 |
| Australija | 777 | 950 | 122,3 | 2 103 | 3 021 | 143,7 |
| Japan | 1 430 | 1 415 | 99,0 | 2 314 | 2 379 | 102,8 |
| Izrael | 397 | 375 | 94,5 | 1 290 | 1 193 | 92,5 |
| Kina | 1 934 | 2 776 | 143,5 | 3 058 | 6 432 | 210,3 |
| Koreja, Republika | 9 091 | 10 624 | 116,9 | 10 593 | 14 357 | 135,5 |
| Kanada | 540 | 552 | 102,2 | 1 533 | 1 864 | 121,6 |
| SAD | 3 286 | 3 553 | 108,1 | 8 216 | 9 219 | 112,2 |
| Ostale izvan europske zemlje | 7 120 | 8 068 | 113,3 | 12 922 | 15 919 | 123,2 |

¹⁾ Od 15. veljače 2019. službeno ime Republika Sjeverna Makedonija.

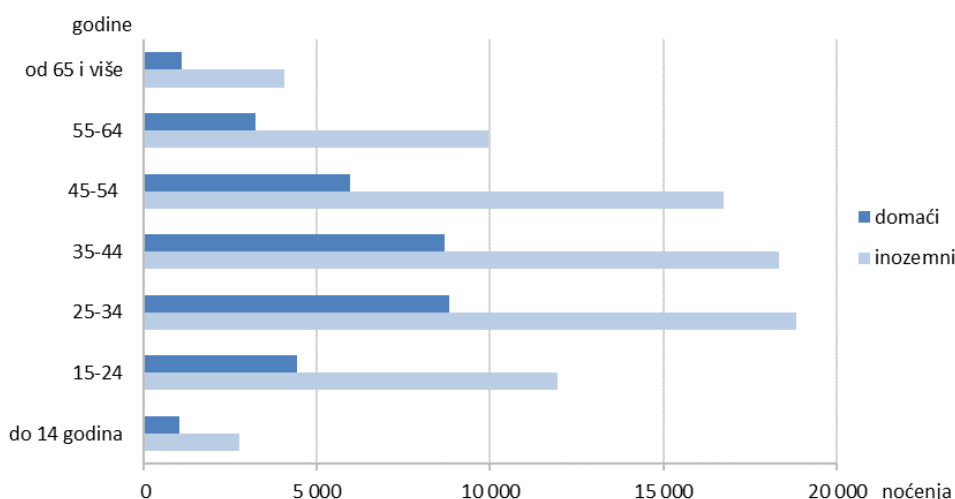
7. DOLASCI I NOĆENJA TURISTA PREMA NAČINU DOLASKA TURISTA

| | Dolasci | | | Noćenja | | |
|---------------------------|----------------|----------------|-----------------------------------|----------------|----------------|-----------------------------------|
| | II. 2018. | II. 2019. | Indeksi II. 2019. II. 2018. | II. 2018. | II. 2019. | Indeksi II. 2019. II. 2018. |
| veljača | | | | | | |
| UKUPNO | 53 284 | 59 871 | 112,4 | 101 692 | 115 917 | 114,0 |
| Individualno | 36 659 | 40 886 | 111,5 | 75 601 | 86 425 | 114,3 |
| Domaći turisti | 12 083 | 14 481 | 119,8 | 23 790 | 28 641 | 120,4 |
| Inozemni turisti | 24 576 | 26 405 | 107,4 | 51 811 | 57 784 | 111,5 |
| Organizirano | 16 625 | 18 985 | 114,2 | 26 091 | 29 492 | 113,0 |
| Domaći turisti | 2 516 | 3 005 | 119,4 | 3 946 | 4 664 | 118,2 |
| Inozemni turisti | 14 109 | 15 980 | 113,3 | 22 145 | 24 828 | 112,1 |
| siječanj - veljača | | | | | | |
| UKUPNO | 115 107 | 115 858 | 100,7 | 242 984 | 236 685 | 97,4 |
| Individualno | 79 587 | 81 838 | 102,8 | 176 954 | 180 414 | 102,0 |
| Domaći turisti | 25 799 | 28 527 | 110,6 | 52 631 | 59 752 | 113,5 |
| Inozemni turisti | 53 788 | 53 311 | 99,1 | 124 323 | 120 662 | 97,1 |
| Organizirano | 35 520 | 34 020 | 95,8 | 66 030 | 56 271 | 85,2 |
| Domaći turisti | 5 110 | 5 333 | 104,4 | 8 961 | 8 722 | 97,3 |
| Inozemni turisti | 30 410 | 28 687 | 94,3 | 57 069 | 47 549 | 83,3 |

8. DOLASCI I NOĆENJA TURISTA PREMA DOBNIM SKUPINAMA U VELJAČI 2019.

| Dobne skupine | Dolasci | | | | Noćenja | | | |
|---------------|----------------|------------------|----------------|------------------|----------------|------------------|----------------|------------------|
| | muškarci | | žene | | muškarci | | žene | |
| | domaći turisti | inozemni turisti | domaći turisti | inozemni turisti | domaći turisti | inozemni turisti | domaći turisti | inozemni turisti |
| UKUPNO | 10 879 | 25 757 | 6 607 | 16 628 | 20 299 | 50 326 | 13 006 | 32 286 |
| do 14 godina | 281 | 775 | 305 | 731 | 519 | 1 373 | 539 | 1 392 |
| 15-24 | 1 088 | 2 328 | 849 | 2 452 | 2 523 | 5 622 | 1 910 | 6 321 |
| 25-34 | 2 511 | 5 196 | 1 673 | 3 561 | 5 204 | 11 464 | 3 608 | 7 358 |
| 35-44 | 3 130 | 6 499 | 1 785 | 3 288 | 5 407 | 12 212 | 3 272 | 6 110 |
| 45-54 | 2 307 | 5 977 | 1 155 | 3 402 | 4 008 | 10 789 | 1 956 | 5 937 |
| 55-64 | 1 194 | 3 650 | 681 | 2 216 | 1 976 | 6 494 | 1 263 | 3 471 |
| od 65 i više | 368 | 1 332 | 159 | 978 | 662 | 2 372 | 458 | 1 697 |

G 4. NOĆENJA DOMAĆIH I INOZEMNIH TURISTA PREMA DOBNIM SKUPINAMA U VELJAČI 2019.



METODOLOŠKA OBJAŠNJENJA¹⁾

Izvor podataka i način prikupljanja

Podaci o turističkom prometu (broj dolazaka i noćenja turista) i smještajnim kapacitetima od 2017. preuzimaju se iz administrativnog izvora sustava eVisitor i statistički se dalje obrađuju.

Objavom Pravilnika o načinu vođenja popisa turista te o obliku i sadržaju obrasca prijave turista turističkoj zajednici (NN, br. 126/15.) sustav eVisitor službeno je postao središnji elektronički sustav za prijavu i odjavu turista u Republici Hrvatskoj s puno primjenom od 01. siječnja 2016.

Do 2016. podaci o turističkom prometu prikupljali su se Mjesečnim izvještajem o dolascima i noćenjima turista (obrazac TU-11) i administrativnog izvora sustava eVisitor koji je u nadležnosti Hrvatske turističke zajednice.

Primjenom administrativnog izvora prikupljanja podataka o turističkom prometu poslovni subjekti spavaći i kušet-vagoni prestali su biti izvještajne jedinice. Zbog te promjene u obuhvatu revidirani su podaci od 2014. do 2016. (isključeni su poslovni subjekti spavaći i kušet-vagoni) kako bi serije podataka bile usporedive.

Pravna osnova

Istraživanje se provodi prema Zakonu o službenoj statistici (NN, br. 103/03., 75/09., 59/12, i 12/03. - pročišćeni tekst) i Uredbi br. 692/2011. Europskog parlamenta i Vijeća o europskoj statistici turizma.

Obuhvat

Jedinice promatranja jesu sve pravne osobe i njihovi dijelovi, obrtnici, fizičke osobe te kućanstva koja pružaju usluge smještaja turistima za kraći boravak, poslovni subjekti koji su osnovali ili vode brigu i nadzor nad planinarskim domovima, poslovi subjekti koji se za vrijeme školskih praznika služe školama, domovima i sličnim objektima kao privremenim smještajnim kapacitetima.

Razvrstavanje smještajnih objekata izvršeno je prema Pravilniku o razvrstavanju, minimalnim uvjetima i kategorizaciji ugostiteljskih objekata (NN, br. 48/02., 108/02., 132/03., 73/04., 67/06., 88/07., 58/08., 62/09., 63/13., 33/14., 92/14., 9/16., 54/16., 56/16., 61/16. i 69/17.), a smještajni objekti su: hotel, hotel baština, aparthotel, integralni hotel, difuzni hotel, hotel posebnog standarda, turistički apartman, pansion, quest house, kamp, kampiralište, kamp-odmorište, soba za iznajmljivanje, apartman, studio-apartman, kuća za odmor, prenoćište, odmaralište za djecu, hostel, planinarski dom, lovački dom, učenički ili studentski dom (kada su u njima smješteni turisti), gostionica s pružanjem usluge smještaja i nekategorizirani objekti.

Prema čl. 29 Zakona o ugostiteljskoj djelatnosti (NN, br. 85/15. i 121/16.) ovim istraživanjem obuhvaćeni su i prostori za kampiranje izvan prostora kampova za vrijeme održavanja određenih sportskih, izviđačkih, kulturno-umjetničkih i sličnih manifestacija.

Definicije

Turizam su aktivnosti osoba koje putuju i borave u mjestima izvan svoje uobičajene sredine, ne dulje od jedne godine zbog odmora, posla ili drugih razloga, osim zapošljavanja kod poslovnog subjekta sa sjedištem u mjestu posjeta.

eVisitor je središnji elektronički sustav za prijavu i odjavu turista koji funkcionalno povezuje sve turističke zajednice u Republici Hrvatskoj, a dostupan je putem interneta bez potrebe za posebnim instaliranjem na računalo. Popis turista u sustav eVisitor vodi se posebno za svaku pojedinu pravnu i fizičku osobu koja pruža uslugu noćenja u smještajnom objektu u kojem se obavlja ugostiteljska djelatnost. Prijava i odjava turista koji se upisuju u sustav eVisitor autentificira se na temelju sigurnog pristupa sustavu eVisitor autentifikacijskim protokolom koji sadržava cjelokupan proces i uvjete za sigurno i ispravno obavljanje elektroničke prijave i odjave turista. Uspostavljanje i održavanje sustava eVisitor u nadležnosti je Hrvatske turističke zajednice.

Turist je svaka osoba koja u mjestu izvan svog prebivališta provede najmanje jednu noć u ugostiteljskom ili drugom objektu za smještaj turista radi odmora ili rekreacije, zdravlja, studija, sporta, religije, obitelji, poslova, javnih misija ili skupova.

Domaći turist je svaka osoba s prebivalištem u Republici Hrvatskoj koja u nekom drugom mjestu Republike Hrvatske izvan mjesta svog prebivališta provede najmanje jednu noć u ugostiteljskom ili drugom objektu za smještaj turista.

Inozemni turist je svaka osoba s prebivalištem izvan Republike Hrvatske koja privremeno boravi u Republici Hrvatskoj i provede najmanje jednu noć u ugostiteljskom ili drugom objektu za smještaj turista.

Prebivalište je mjesto u kojem se osoba nastanila s namjerom da u njemu stalno živi.

Dolazak turista jest broj osoba (turista) koje su se prijavile i ostvarile noćenje u objektu koji pruža uslugu smještaja. U slučaju da turist promjeni objekt u kojem boravi dolazi do njegovog ponovnog registriranja i time do dvostrukosti u podacima zbog toga statistika evidentira broj dolazaka turista, a ne broj turista.

Noćenja turista jesu svaka registrirana noć osobe (turista) u objektu koji pruža uslugu smještaja.

Dobna skupina turista iskazuje se prema navršenim godinama života u trenutku boravka u turističkom smještajnom objektu.

Smještajni kapaciteti prikazuju se kao broj soba, apartmana, mjesta za kampiranje i broj ukupnih postelja. Primjenom Uredbe br. 692/2011. Europskog parlamenta i Vijeća o europskoj statistici turizma, kapacitet smještajnih objekata iskazuje se iz mjeseca u godini kada je bio najveći.

Stalne postelje jesu postelje koje su redovito raspoložive za iznajmljivanje gostima.

Popunjenost postelja dobiva se dijeljenjem ukupnog broja ostvarenih noćenja u promatranom razdoblju s ukupnim brojem postelja i brojem dana u kojem su postelje bile raspoložive tijekom promatranog razdoblja. Podaci su izraženi u postotku.

¹⁾ Izvor: Državni zavod za statistiku; Priopćenje, Turizam, br. 4.3.1.

Kratice

NN Narodne novine

Znakovi

- nema pojave

% postotak

Priredio i objavio Gradski ured za strategijsko planiranje i razvoj Grada

Odjel za statistiku

telefon: 01/610-1950, faks: 01/616-6098

<http://www.zagreb.hr/>

e-mail: statistika@zagreb.hr

Sv. Ćirila i Metoda 5, Zagreb