



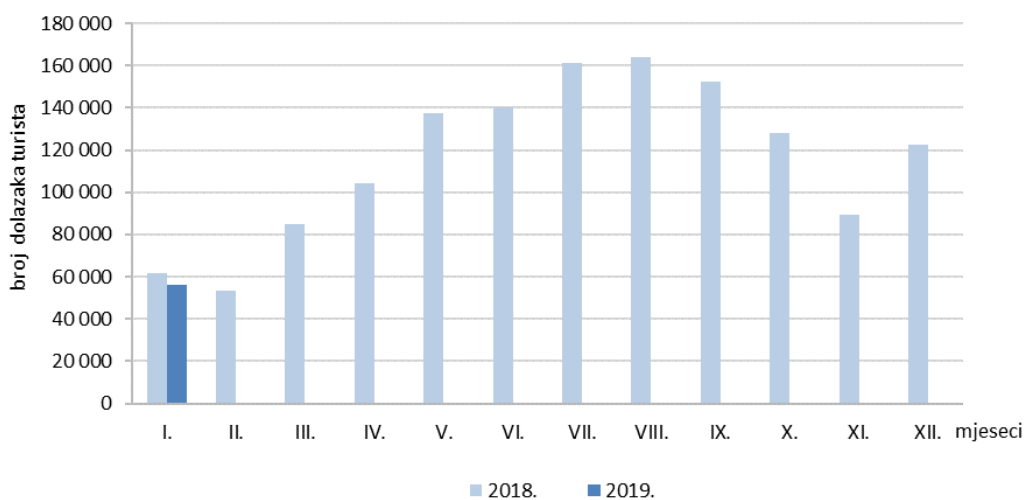
TURIZAM SIJEČANJ 2019.

1. DOLASCI I NOĆENJA TURISTA

	Dolasci	Lančani indeksi	Noćenja	Lančani indeksi	Prosječan broj noćenja po dolasku
2014. ¹⁾	907 597	113,1	1 542 115	112,1	1,7
2015. ¹⁾	1 019 617	112,3	1 746 129	113,2	1,7
2016. ¹⁾	1 108 600	108,7	1 972 109	112,9	1,8
2017.	1 286 087	116,0	2 263 758	114,8	1,8
2018.	1 400 201	108,9	2 511 817	111,0	1,8
2019.					
Siječanj	55 987	45,8	120 768	52,2	2,2

¹⁾Vidi Metodološka objašnjenja.

G 1. DOLASCI TURISTA U 2018. I 2019.



2. DOLASCI I NOĆENJA TURISTA

	Dolasci			Noćenja			2019.	
	I. 2018.	I. 2019.	Indeksi I. 2019 I. 2018.	I. 2018.	I. 2019.	Indeksi I. 2019 I. 2018.	struktura noćenja, %	prosječan broj noćenja po dolasku
UKUPNO	61 823	55 987	90,6	141 292	120 768	85,5	100,0	2,2
Domaći turisti	16 310	16 374	100,4	33 856	35 169	103,9	29,1	2,1
Inozemni turisti	45 513	39 613	87,0	107 436	85 599	79,7	70,9	2,2
Od toga:								
U hotelima	39 379	36 023	91,5	77 804	62 088	79,8	100,0	1,7
Domaći turisti	9 301	9 328	100,3	15 415	15 715	101,9	25,3	1,7
Inozemni turisti	30 078	26 695	88,8	62 389	46 373	74,3	74,7	1,7

3. SMJEŠTAJNI KAPACITETI PREMA VRSTI SMJEŠTAJNIH OBJEKATA U SIJEČNJU 2019. ¹⁾

	Broj objekata	Broj jedinica za smještaj			Broj postelja ³⁾	Broj kućanstava	Popunjenost postelja, %
		broj soba	broj apartmana	broj mjesta za kampiranje ²⁾			
UKUPNO	307	5 525	1 945	-	17 803	1 315	21,9
Hoteli i slični smještaj ⁴⁾	66	4 297	182	-	8 372	-	27,5
Hoteli	59	3 738	105	-	7 081	-	28,3
Sobe za iznajmljivanje, apartmani, studio-apartmani, kuće za odmor ⁵⁾	197	604	1 763	-	7 161	1 315	17,5
Hosteli	44	624	-	-	2 270	-	14,9

¹⁾ Posljednjeg dana u mjesecu.

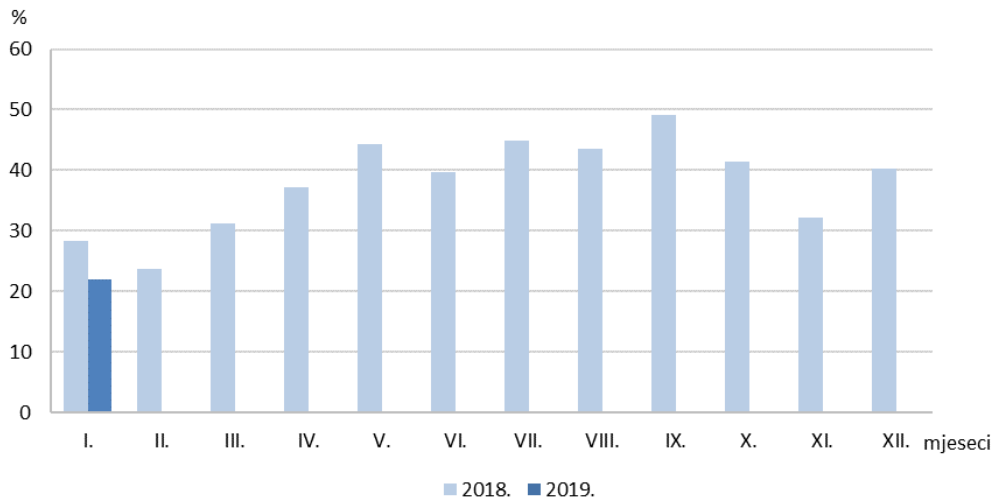
²⁾ Sezonska pojava.

³⁾ Obuhvaćene su stalne i pomoćne postelje.

⁴⁾ Obuhvaćeni su hoteli, aparthoteli, integralni hoteli, hoteli baštine i hoteli posebnog standarda.

⁵⁾ Obuhvaćene su sobe za iznajmljivanje, apartmani, studio-apartmani, kuće za odmor u kojima su uslugu smještaja pružili ugostitelji (pravna i fizička osoba), kućanstva i obiteljska poljoprivredna gospodarstva, prenoćišta, gostionice s pružanjem usluge smještaja i planinarski domovi.

G 2. POPUNJENOST POSTELJA U 2018. I 2019.



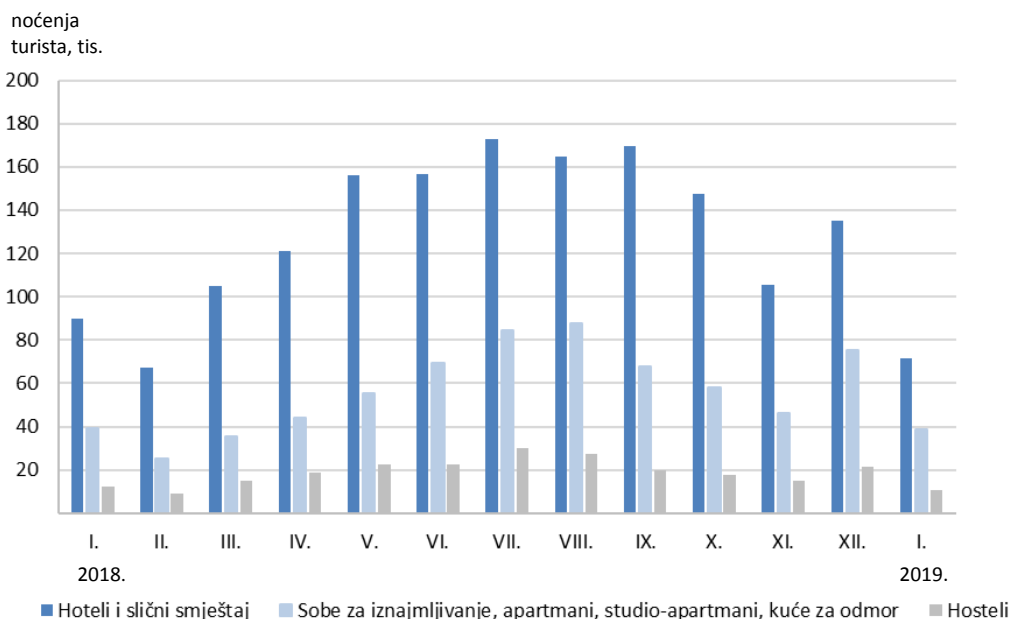
4. DOLASCI I NOĆENJA TURISTA PREMA VRSTI SMJEŠTAJNIH OBJEKATA

	Dolasci				Noćenja			
	I. 2018.		I. 2019.		I. 2018.		I. 2019.	
	ukupno	inozemni	ukupno	inozemni	ukupno	inozemni	ukupno	inozemni
UKUPNO	61 823	45 513	55 987	39 613	141 292	107 436	120 768	85 599
Hoteli i slični smještaj ¹⁾	44 908	34 748	40 847	30 678	89 886	72 714	71 469	54 297
Hoteli	39 379	30 078	36 023	26 695	77 804	62 389	62 088	46 373
Sobe za iznajmljivanje, apartmani, studio-apartmani, kuće za odmor ²⁾	12 044	7 495	11 188	6 172	39 093	26 234	38 791	23 354
Hosteli	4 871	3 270	3 952	2 763	12 313	8 488	10 508	7 948

¹⁾ Obuhvaćeni su hoteli, aparthoteli, integralni hoteli, hoteli baštine i hoteli posebnog standarda.

²⁾ Obuhvaćene su sobe za iznajmljivanje, apartmani, studio-apartmani, kuće za odmor u kojima su uslugu smještaja pružili ugostitelji (pravna i fizička osoba), kućanstva i obiteljska poljoprivredna gospodarstva, prenočišta, gostionice s pružanjem usluge smještaja i planinarski domovi.

G 3. NOĆENJA TURISTA PREMA VRSTI SMJEŠTAJNIH KAPACITETA
OD SIJEČNJA 2018. DO SIJEČNJA 2019.



5. DOLASCI I NOĆENJA TURISTA PREMA ZEMLJI PREBIVALIŠTA

	Dolasci			Noćenja			Struktura noćenja I. 2019., %
	I. 2018.	I. 2019.	Indeksi <u>I. 2019.</u> I. 2018.	I. 2018.	I. 2019.	Indeksi <u>I. 2019.</u> I. 2018.	
UKUPNO	61 823	55 987	90,6	141 292	120 768	85,5	100,0
Domaći	16 310	16 374	100,4	33 856	35 169	103,9	29,1
Inozemni	45 513	39 613	87,0	107 436	85 599	79,7	70,9
Austrija	1 814	1 654	91,2	3 561	3 200	89,9	2,6
Belgija	239	279	116,7	462	806	174,5	0,7
Bosna i Hercegovina	3 161	2 987	94,5	6 590	6 227	94,5	5,2
Bugarska	1 178	978	83,0	1 834	1 517	82,7	1,3
Crna Gora	592	321	54,2	1 524	660	43,3	0,5
Češka	518	386	74,5	1 150	765	66,5	0,6
Danska	1 070	118	11,0	3 636	280	7,7	0,2
Francuska	1 254	922	73,5	4 666	2 449	52,5	2,0
Grčka	268	281	104,9	502	550	109,6	0,5
Irska	183	120	65,6	398	357	89,7	0,3
Italija	3 437	3 555	103,4	8 774	9 055	103,2	7,5
Mađarska	717	746	104,0	1 338	1 280	95,7	1,1
Nizozemska	437	434	99,3	1 320	1 309	99,2	1,1
Norveška	1 098	120	10,9	4 486	281	6,3	0,2
Njemačka	4 290	2 545	59,3	13 096	5 865	44,8	4,9
Poljska	510	611	119,8	1 002	1 207	120,5	1,0
Portugal	203	161	79,3	730	442	60,5	0,4
Rumunjska	472	520	110,2	915	1 133	123,8	0,9
Rusija	461	469	101,7	1 179	1 245	105,6	1,0
Sjeverna Makedonija ¹⁾	2 278	645	28,3	7 385	1 146	15,5	0,9
Slovačka	495	390	78,8	906	732	80,8	0,6
Slovenija	1 766	1 424	80,6	3 747	2 842	75,8	2,4
Srbija	2 050	2 479	120,9	4 047	4 939	122,0	4,1
Španjolska	580	526	90,7	1 588	1 538	96,9	1,3
Švedska	506	335	66,2	1 896	871	45,9	0,7
Švicarska	633	649	102,5	1 623	1 617	99,6	1,3
Turska	428	317	74,1	794	709	89,3	0,6
Ujedinjena Kraljevina	1 121	1 085	96,8	2 844	2 626	92,3	2,2
Ukrajina	209	276	132,1	564	589	104,4	0,5
Ostale europske zemlje	888	850	95,7	2 697	1 706	63,3	1,4
Australija	543	697	128,4	1 513	2 310	152,7	1,9
Japan	748	646	86,4	1 165	1 073	92,1	0,9
Izrael	173	178	102,9	601	685	114,0	0,6
Kina	762	1 083	142,1	1 413	3 581	253,4	3,0
Koreja, Republika	5 268	5 625	106,8	6 192	7 299	117,9	6,0
Kanada	319	312	97,8	868	978	112,7	0,8
SAD	1 543	1 469	95,2	3 998	3 826	95,7	3,2
Ostale izvan europske zemlje	3 301	3 420	103,6	6 432	7 904	122,9	6,5

¹⁾ Od 15. veljače 2019. službeno ime Republika Sjeverna Makedonija.

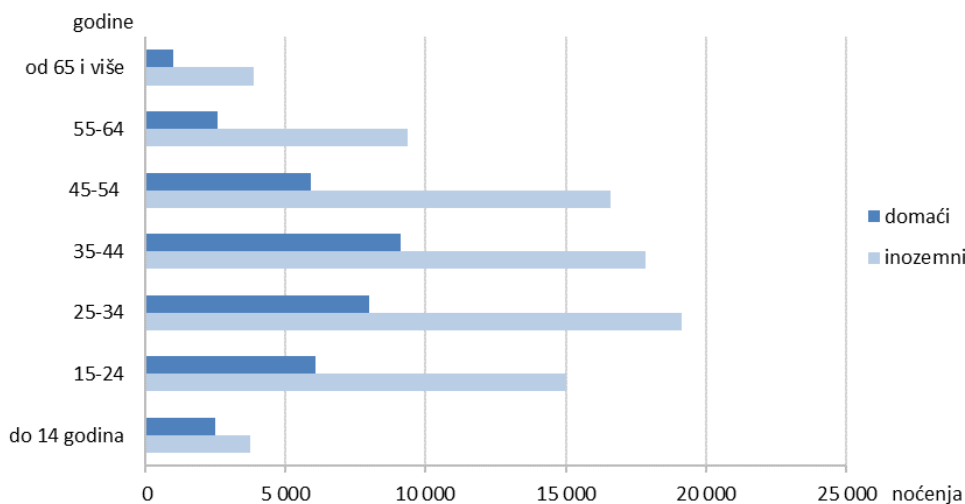
6. DOLASCI I NOĆENJA TURISTA PREMA NAČINU DOLASKA TURISTA

	Dolasci			Noćenja		
	I. 2018.	I. 2019.	Indeksi I. 2019. I. 2018.	I. 2018.	I. 2019.	Indeksi I. 2019. I. 2018.
UKUPNO	61 823	55 987	90,6	141 292	120 768	85,5
Individualno	42 928	40 952	95,4	101 353	93 989	92,7
Domaći turisti	13 716	14 046	102,4	28 841	31 111	107,9
Inozemni turisti	29 212	26 906	92,1	72 512	62 878	86,7
Organizirano	18 895	15 035	79,6	39 939	26 779	67,0
Domaći turisti	2 594	2 328	89,7	5 015	4 058	80,9
Inozemni turisti	16 301	12 707	78,0	34 924	22 721	65,1

7. DOLASCI I NOĆENJA TURISTA PREMA DOBNIM SKUPINAMA U SIJEČNJU 2019.

Dobne skupine	Dolasci				Noćenja			
	muškarci		žene		muškarci		žene	
	domaći turisti	inozemni turisti	domaći turisti	inozemni turisti	domaći turisti	inozemni turisti	domaći turisti	inozemni turisti
UKUPNO	10 018	24 137	6 356	15 476	20 363	52 117	14 806	33 482
do 14 godina	517	962	491	823	1 271	2 022	1 238	1 743
15-24	988	2 644	911	2 457	3 068	7 850	2 999	7 145
25-34	2 217	4 799	1 465	3 322	4 675	11 404	3 305	7 715
35-44	2 828	5 819	1 837	3 147	5 214	11 544	3 900	6 312
45-54	2 101	5 555	1 015	3 176	3 882	10 701	2 020	5 905
55-64	1 017	3 228	480	1 800	1 653	6 186	927	3 174
od 65 i više	350	1 130	157	751	600	2 410	417	1 488

G 4. NOĆENJA DOMAĆIH I INOZEMNIH TURISTA PREMA DOBNIM SKUPINAMA U SIJEČNJU 2019.



METODOLOŠKA OBJAŠNJENJA¹⁾

Izvor podataka i način prikupljanja

Podaci o turističkom prometu (broj dolazaka i noćenja turista) i smještajnim kapacitetima od 2017. preuzimaju se iz administrativnog izvora sustava eVisitor i statistički se dalje obrađuju.

Objavom Pravilnika o načinu vođenja popisa turista te o obliku i sadržaju obrasca prijave turista turističkoj zajednici (NN, br. 126/15.) sustav eVisitor službeno je postao središnji elektronički sustav za prijavu i odjavu turista u Republici Hrvatskoj s puno primjenom od 01. siječnja 2016.

Do 2016. podaci o turističkom prometu prikupljali su se Mjesečnim izvještajem o dolascima i noćenjima turista (obrazac TU-11) i administrativnog izvora sustava eVisitor koji je u nadležnosti Hrvatske turističke zajednice.

Primjenom administrativnog izvora prikupljanja podataka o turističkom prometu poslovni subjekti spavaći i kušet-vagoni prestali su biti izvještajne jedinice. Zbog te promjene u obuhvatu revidirani su podaci od 2014. do 2016. (isključeni su poslovni subjekti spavaći i kušet-vagoni) kako bi serije podataka bile usporedive.

Pravna osnova

Istraživanje se provodi prema Zakonu o službenoj statistici (NN, br. 103/03., 75/09., 59/12, i 12/03. - pročišćeni tekst) i Uredbi br. 692/2011. Europskog parlamenta i Vijeća o europskoj statistici turizma.

Obuhvat

Jedinice promatranja jesu sve pravne osobe i njihovi dijelovi, obrtnici, fizičke osobe te kućanstva koja pružaju usluge smještaja turistima za kraći boravak, poslovni subjekti koji su osnovali ili vode brigu i nadzor nad planinarskim domovima, poslovi subjekti koji se za vrijeme školskih praznika služe školama, domovima i sličnim objektima kao privremenim smještajnim kapacitetima.

Razvrstavanje smještajnih objekata izvršeno je prema Pravilniku o razvrstavanju, minimalnim uvjetima i kategorizaciji ugostiteljskih objekata (NN, br. 48/02., 108/02., 132/03., 73/04., 67/06., 88/07., 58/08., 62/09., 63/13., 33/14., 92/14., 9/16., 54/16., 56/16., 61/16. i 69/17.), a smještajni objekti su: hotel, hotel baština, aparthotel, integralni hotel, difuzni hotel, hotel posebnog standarda, turistički apartman, pansion, quest house, kamp, kampiralište, kamp-odmorište, soba za iznajmljivanje, apartman, studio-apartman, kuća za odmor, prenoćište, odmaralište za djecu, hostel, planinarski dom, lovački dom, učenički ili studentski dom (kada su u njima smješteni turisti), gostionica s pružanjem usluge smještaja i nekategorizirani objekti.

Prema čl. 29 Zakona o ugostiteljskoj djelatnosti (NN, br. 85/15. i 121/16.) ovim istraživanjem obuhvaćeni su i prostori za kampiranje izvan prostora kampova za vrijeme održavanja određenih sportskih, izviđačkih, kulturno-umjetničkih i sličnih manifestacija.

Definicije

Turizam su aktivnosti osoba koje putuju i borave u mjestima izvan svoje uobičajene sredine, ne dulje od jedne godine zbog odmora, posla ili drugih razloga, osim zapošljavanja kod poslovnog subjekta sa sjedištem u mjestu posjeta.

eVisitor je središnji elektronički sustav za prijavu i odjavu turista koji funkcionalno povezuje sve turističke zajednice u Republici Hrvatskoj, a dostupan je putem interneta bez potrebe za posebnim instaliranjem na računalo. Popis turista u sustav eVisitor vodi se posebno za svaku pojedinu pravnu i fizičku osobu koja pruža uslugu noćenja u smještajnom objektu u kojem se obavlja ugostiteljska djelatnost. Prijava i odjava turista koji se upisuju u sustav eVisitor autentificira se na temelju sigurnog pristupa sustavu eVisitor autentifikacijskim protokolom koji sadržava cjelokupan proces i uvjete za sigurno i ispravno obavljanje elektroničke prijave i odjave turista. Uspostavljanje i održavanje sustava eVisitor u nadležnosti je Hrvatske turističke zajednice.

Turist je svaka osoba koja u mjestu izvan svog prebivališta provede najmanje jednu noć u ugostiteljskom ili drugom objektu za smještaj turista radi odmora ili rekreacije, zdravlja, studija, sporta, religije, obitelji, poslova, javnih misija ili skupova.

Domaći turist je svaka osoba s prebivalištem u Republici Hrvatskoj koja u nekom drugom mjestu Republike Hrvatske izvan mjesta svog prebivališta provede najmanje jednu noć u ugostiteljskom ili drugom objektu za smještaj turista.

Inozemni turist je svaka osoba s prebivalištem izvan Republike Hrvatske koja privremeno boravi u Republici Hrvatskoj i provede najmanje jednu noć u ugostiteljskom ili drugom objektu za smještaj turista.

Prebivalište je mjesto u kojem se osoba nastanila s namjerom da u njemu stalno živi.

Dolazak turista jest broj osoba (turista) koje su se prijavile i ostvarile noćenje u objektu koji pruža uslugu smještaja. U slučaju da turist promjeni objekt u kojem boravi dolazi do njegovog ponovnog registriranja i time do dvostrukosti u podacima zbog toga statistika evidentira broj dolazaka turista, a ne broj turista.

Noćenja turista jesu svaka registrirana noć osobe (turista) u objektu koji pruža uslugu smještaja.

Dobna skupina turista iskazuje se prema navršenim godinama života u trenutku boravka u turističkom smještajnom objektu.

Smještajni kapaciteti prikazuju se kao broj soba, apartmana, mjesta za kampiranje i broj ukupnih postelja. Primjenom Uredbe br. 692/2011. Europskog parlamenta i Vijeća o europskoj statistici turizma, kapacitet smještajnih objekata iskazuje se iz mjeseca u godini kada je bio najveći.

Stalne postelje jesu postelje koje su redovito raspoložive za iznajmljivanje gostima.

Popunjenost postelja dobiva se dijeljenjem ukupnog broja ostvarenih noćenja u promatranom razdoblju s ukupnim brojem postelja i brojem dana u kojem su postelje bile raspoložive tijekom promatranog razdoblja. Podaci su izraženi u postotku.

¹⁾ Izvor: Državni zavod za statistiku; Priopćenje, Turizam, br. 4.3.1.

Kratice

NN Narodne novine

Znakovi

- nema pojave
% postotak

Priredio i objavio Gradski ured za strategijsko planiranje i razvoj Grada
Odjel za statistiku
telefon: 01/610-1950, faks: 01/616-6098
<http://www.zagreb.hr/>
e-mail: statistika@zagreb.hr
Sv. Ćirila i Metoda 5, Zagreb

MOLIMO KORISNIKE PRIOPĆENJA DA PRILIKOM KORIŠTENJA PODATAKA OBVEZNO NAVEDU IZVOR.