



TURIZAM RUJAN 2019.

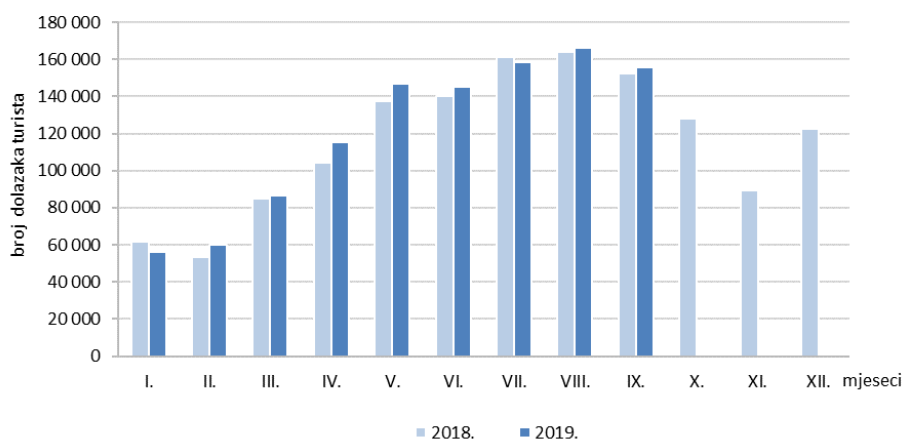
1. DOLASCI I NOĆENJA TURISTA

	Dolasci	Lančani indeksi	Noćenja	Lančani indeksi	Prosječan broj noćenja po dolasku
2014. ¹⁾	907 597	113,1	1 542 115	112,1	1,7
2015. ¹⁾	1 019 617	112,3	1 746 129	113,2	1,7
2016. ¹⁾	1 108 600	108,7	1 972 109	112,9	1,8
2017.	1 286 087	116,0	2 263 758	114,8	1,8
2018.	1 400 201	108,9	2 511 817	111,0	1,8
2019.					
I. - IX.	1 089 961	102,8 ²⁾	1 973 327	104,4 ²⁾	1,8
Siječanj	55 987	45,8	120 768	52,2	2,2
Veljača	59 871	106,9	115 917	96,0	1,9
Ožujak	86 692	144,8	168 002	144,9	1,9
Travanj	115 158	132,8	207 763	123,7	1,8
Svibanj	146 694	127,4	258 981	124,7	1,8
Lipanj	145 312	99,1	257 386	99,4	1,8
Srpanj	158 593	109,1	287 026	111,5	1,8
Kolovoz	166 137	104,8	288 347	100,5	1,7
Rujan	155 517	93,6	269 137	93,3	1,7

¹⁾ Vidi Metodološka objašnjenja.

²⁾ Indeksi se računaju u odnosu na isto razdoblje prošle godine.

G 1. DOLASCI TURISTA U 2018. I 2019.



2. DOLASCI I NOĆENJA TURISTA

	D o l a s c i			N o ć e n j a			2019.	
	2018.	2019.	Indeksi ¹⁾	2018.	2019.	Indeksi ¹⁾	struktura noćenja, %	prosječan broj noćenja po dolasku
rujan								
UKUPNO	152 689	155 517	101,9	257 571	269 137	104,5	100,0	1,7
Domaći turisti	16 288	17 775	109,1	27 908	31 208	111,8	11,6	1,8
Inozemni turisti	136 401	137 742	101,0	229 663	237 929	103,6	88,4	1,7
Od toga:								
U hotelima	98 345	102 558	104,3	147 408	159 039	107,9	100,0	1,6
Domaći turisti	9 512	10 182	107,0	13 960	14 913	106,8	9,4	1,5
Inozemni turisti	88 833	92 376	104,0	133 448	144 126	108,0	90,6	1,6
siječanj - rujan								
UKUPNO	1 060 284	1 089 961	102,8	1 890 008	1 973 327	104,4	100,0	1,8
Domaći turisti	139 692	149 625	107,1	260 947	285 534	109,4	14,5	1,9
Inozemni turisti	920 592	940 336	102,1	1 629 061	1 687 793	103,6	85,5	1,8
Od toga:								
U hotelima	660 579	697 435	105,6	1 038 936	1 092 216	105,1	100,0	1,6
Domaći turisti	81 275	87 516	107,7	127 341	136 168	106,9	12,5	1,6
Inozemni turisti	579 304	609 919	105,3	911 595	956 048	104,9	87,5	1,6

¹⁾Indeksi se računaju u odnosu na isto razdoblje prošle godine.

3. SMJEŠTAJNI KAPACITETI PREMA VRSTI SMJEŠTAJNIH OBJEKATA U RUJNU 2019.¹⁾

	Broj objekata	Broj jedinica za smještaj			Broj postelja ³⁾	Broj kućanstava	Popunjenost postelja, %
		broj soba	broj apartmana	broj mjesta za kampiranje ²⁾			
UKUPNO	341	5 877	2 175	-	19 185	1 494	46,8
Hoteli i sličan smještaj ⁴⁾	66	4 508	180	-	8 700	-	68,0
Hoteli	60	4 095	119	-	7 733	-	68,6
Sobe za iznajmljivanje, apartmani, studio-apartmani, kuće za odmor ⁵⁾	231	754	1 995	-	8 212	1 494	29,0
Hosteli	44	615	-	-	2 273	-	29,6

¹⁾ Posljednjeg dana u mjesecu.

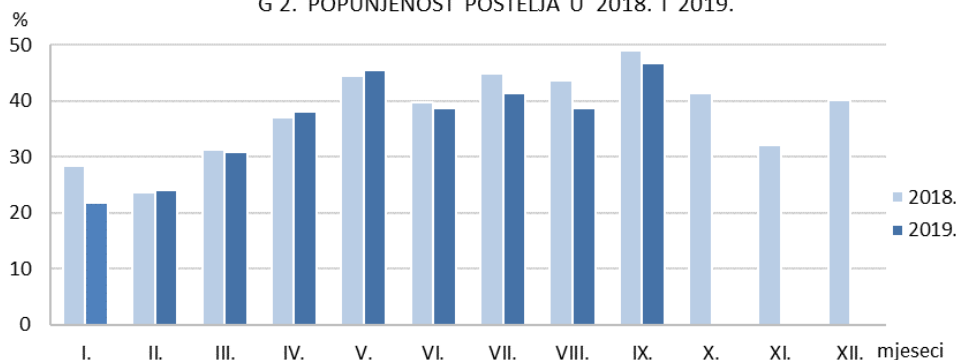
²⁾ Sezonska pojava.

³⁾ Obuhvaćene su stalne i pomoćne postelje.

⁴⁾ Obuhvaćeni su hoteli, aparthoteli, integralni hoteli, hoteli baštine i hoteli posebnog standarda.

⁵⁾ Obuhvaćene su sobe za iznajmljivanje, apartmani, studio-apartmani, kuće za odmor u kojima su uslugu smještaja pružili ugostitelji (pravna ili fizička osoba), kućanstva i obiteljska poljoprivredna gospodarstva, prenoćišta, gostionice s pružanjem usluge smještaja, planinarski domovi, učenički ili studentski domovi.

G 2. POPUNJENOST POSTELJA U 2018. I 2019.



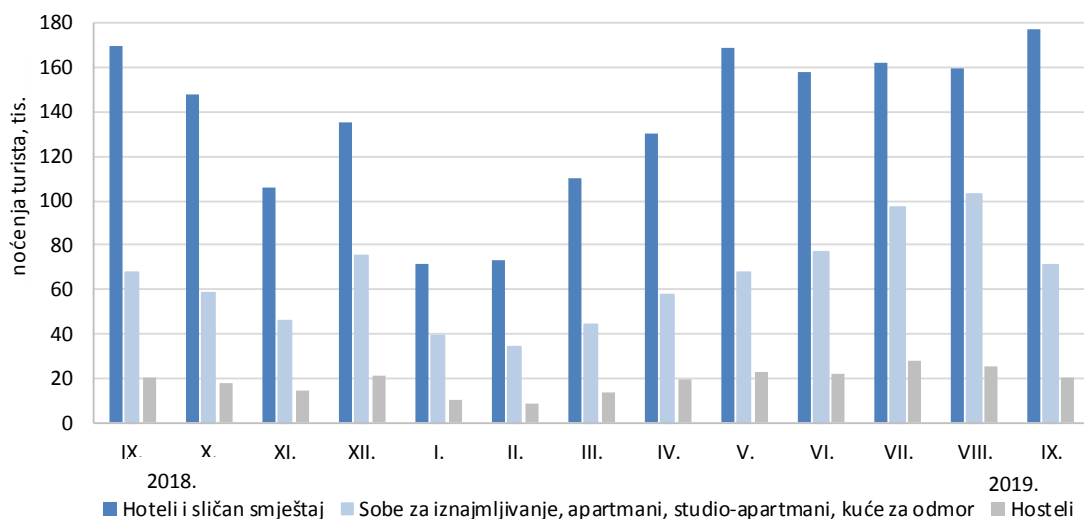
4. DOLASCI I NOĆENJA TURISTA PREMA VRSTI SMJEŠTAJNIH OBJEKATA

	D o l a s c i				N o ć e n j a			
	2018.		2019.		2018.		2019.	
	ukupno	inozemni	ukupno	inozemni	ukupno	inozemni	ukupno	inozemni
rujan								
UKUPNO	152 689	136 401	155 517	137 742	257 571	229 663	269 137	237 929
Hoteli i sličan smještaj ¹⁾	111 299	101 006	113 866	102 946	169 709	154 598	177 419	161 387
Hoteli	98 345	88 833	102 558	92 376	147 408	133 448	159 039	144 126
Sobe za iznajmljivanje, apartmani, studio-apartmani, kuće za odmor ²⁾	29 569	25 085	30 912	25 622	67 747	57 267	71 527	59 248
Hosteli	11 821	10 310	10 739	9 174	20 115	17 798	20 191	17 294
siječanj - rujna								
UKUPNO	1 060 284	920 592	1 089 961	940 336	1 890 008	1 629 061	1 973 327	1 687 793
Hoteli i sličan smještaj ¹⁾	756 503	667 290	767 249	673 388	1 203 229	1 063 745	1 211 517	1 065 100
Hoteli	660 579	579 304	697 435	609 919	1 038 936	911 595	1 092 216	956 048
Sobe za iznajmljivanje, apartmani, studio-apartmani, kuće za odmor ²⁾	209 968	174 819	233 252	191 620	508 686	418 785	591 346	479 809
Hosteli	93 813	78 483	89 460	75 328	178 093	146 531	170 464	142 884

¹⁾ Obuhvaćeni su hoteli, aparthoteli, integralni hoteli, hoteli baštine i hoteli posebnog standarda.

²⁾ Obuhvaćene su sobe za iznajmljivanje, apartmani, studio-apartmani, kuće za odmor u kojima su uslugu smještaja pružili ugostitelji (pravna ili fizička osoba), kućanstva i obiteljska poljoprivredna gospodarstva, prenoćišta, gostionice s pružanjem usluge smještaja, planinarski domovi, učenički i studentski domovi.

G 3. NOĆENJA TURISTA PREMA VRSTI SMJEŠTAJNIH KAPACITETA OD RUJNA 2018. DO RUJNA 2019.



5. DOLASCI I NOĆENJA TURISTA PREMA ZEMLJI PREBIVALIŠTA

	Dolasci			Noćenja			Struktura noćenja IX. 2019., %
	IX. 2018.	IX. 2019.	Indeksi <u>IX. 2019.</u> IX. 2018.	IX. 2018.	IX. 2019.	Indeksi <u>IX. 2019.</u> IX. 2018.	
UKUPNO	152 689	155 517	101,9	257 571	269 137	104,5	100,0
Domaći	16 288	17 775	109,1	27 908	31 208	111,8	11,6
Inozemni	136 401	137 742	101,0	229 663	237 929	103,6	88,4
Austrija	2 784	3 127	112,3	4 239	5 212	123,0	1,9
Belgija	2 039	1 715	84,1	3 774	3 229	85,6	1,2
Bosna i Hercegovina	2 927	3 312	113,2	5 195	6 009	115,7	2,2
Bugarska	5 073	4 084	80,5	6 552	5 724	87,4	2,1
Crna Gora	365	426	116,7	694	989	142,5	0,4
Češka	1 258	1 124	89,3	1 928	1 735	90,0	0,6
Danska	1 096	1 048	95,6	1 793	1 811	101,0	0,7
Francuska	2 952	3 473	117,6	5 249	5 761	109,8	2,1
Grčka	1 090	1 245	114,2	1 993	2 086	104,7	0,8
Irska	468	531	113,5	949	1 224	129,0	0,5
Italija	4 846	4 862	100,3	9 593	9 100	94,9	3,4
Mađarska	1 914	1 644	85,9	2 983	2 664	89,3	1,0
Nizozemska	2 362	2 473	104,7	3 954	4 057	102,6	1,5
Norveška	531	413	77,8	1 224	936	76,5	0,3
Njemačka	8 165	8 460	103,6	14 195	15 263	107,5	5,7
Poljska	3 085	3 534	114,6	4 338	4 861	112,1	1,8
Portugal	1 430	1 943	135,9	2 160	2 829	131,0	1,1
Rumunjska	2 134	1 792	84,0	3 803	3 295	86,6	1,2
Rusija	1 145	1 484	129,6	2 102	3 255	154,9	1,2
Sjeverna Makedonija ¹⁾	614	645	105,0	1 137	1 330	117,0	0,5
Slovačka	773	693	89,7	1 305	1 126	86,3	0,4
Slovenija	1 902	2 257	118,7	3 139	3 773	120,2	1,4
Srbija	2 513	2 880	114,6	4 760	5 197	109,2	1,9
Španjolska	5 034	5 085	101,0	8 479	9 505	112,1	3,5
Švedska	833	741	89,0	1 981	1 686	85,1	0,6
Švicarska	1 681	1 902	113,1	2 763	3 629	131,3	1,3
Turska	921	992	107,7	1 787	1 579	88,4	0,6
Ujedinjena Kraljevina	4 423	3 957	89,5	9 423	8 445	89,6	3,1
Ukrajina	730	1 081	148,1	1 186	1 947	164,2	0,7
Ostale europske zemlje	2 629	2 268	86,3	4 784	4 390	91,8	1,6
Australija	5 147	5 411	105,1	10 259	10 574	103,1	3,9
Japan	4 447	3 966	89,2	6 551	5 900	90,1	2,2
Izrael	2 694	1 963	72,9	5 158	4 077	79,0	1,5
Kina	7 961	7 627	95,8	10 241	10 621	103,7	3,9
Koreja, Republika	10 482	8 704	83,0	12 674	10 647	84,0	4,0
Kanada	6 694	7 452	111,3	11 862	13 431	113,2	5,0
SAD	12 725	13 248	104,1	25 214	26 783	106,2	10,0
Ostale izvan europske zemlje	18 534	20 180	108,9	30 242	33 249	109,9	12,4

¹⁾ Od 15. veljače 2019. službeno ime Republika Sjeverna Makedonija.

6. DOLASCI I NOĆENJA TURISTA PREMA ZEMLJI PREBIVALIŠTA

	D o l a s c i			N o ć e n j a		
	I. - IX. 2018.	I. - IX. 2019.	Indeksi	I. - IX. 2018.	I. - IX. 2019.	Indeksi
			<u>I. - IX. 2019.</u>			<u>I. - IX. 2019.</u>
			I. - IX. 2018.			I. - IX. 2018.
UKUPNO	1 060 284	1 089 961	102,8	1 890 008	1 973 327	104,4
Domaći	139 692	149 625	107,1	260 947	285 534	109,4
Inozemni	920 592	940 336	102,1	1 629 061	1 687 793	103,6
Austrija	24 111	23 279	96,5	39 794	38 953	97,9
Belgija	14 121	12 870	91,1	25 848	24 974	96,6
Bosna i Hercegovina	28 132	28 563	101,5	53 641	54 705	102,0
Bugarska	26 869	26 078	97,1	36 775	36 193	98,4
Crna Gora	3 872	3 959	102,2	8 258	8 487	102,8
Češka	9 124	9 696	106,3	15 106	17 015	112,6
Danska	6 623	5 834	88,1	14 628	12 129	82,9
Francuska	25 489	28 631	112,3	48 933	54 984	112,4
Grčka	9 514	9 447	99,3	15 662	16 230	103,6
Irska	3 560	3 688	103,6	7 476	8 439	112,9
Italija	45 132	47 907	106,1	88 986	95 234	107,0
Mađarska	14 250	14 063	98,7	23 837	23 781	99,8
Nizozemska	19 429	19 412	99,9	36 111	37 471	103,8
Norveška	4 704	3 576	76,0	11 814	7 685	65,0
Njemačka	54 312	56 189	103,5	103 571	105 097	101,5
Poljska	21 408	23 864	111,5	33 234	34 773	104,6
Portugal	8 889	10 857	122,1	15 027	18 162	120,9
Rumunjska	15 538	14 896	95,9	27 105	26 987	99,6
Rusija	9 524	10 346	108,6	19 031	21 936	115,3
Sjeverna Makedonija ¹⁾	8 983	7 543	84,0	19 118	14 187	74,2
Slovačka	6 408	7 207	112,5	10 358	12 596	121,6
Slovenija	18 362	16 774	91,4	32 280	30 907	95,7
Srbija	22 677	25 210	111,2	43 852	48 391	110,4
Španjolska	36 502	36 430	99,8	64 944	67 788	104,4
Švedska	8 048	7 212	89,6	16 266	15 502	95,3
Švicarska	12 581	13 755	109,3	23 035	26 369	114,5
Turska	8 642	8 186	94,7	14 676	14 189	96,7
Ujedinjena Kraljevina	29 922	28 098	93,9	65 339	63 628	97,4
Ukrajina	6 255	8 236	131,7	10 532	14 721	139,8
Ostale europske zemlje	19 338	19 006	98,3	40 887	39 712	97,1
Australija	26 886	26 670	99,2	54 348	55 307	101,8
Japan	25 517	24 174	94,7	38 459	37 201	96,7
Izrael	13 339	11 354	85,1	27 326	23 566	86,2
Kina	41 926	46 473	110,8	56 984	67 297	118,1
Koreja, Republika	80 617	79 130	98,2	94 842	100 868	106,4
Kanada	26 426	27 142	102,7	49 701	52 438	105,5
SAD	66 354	67 347	101,5	140 528	145 003	103,2
Ostale izvan europske zemlje	117 208	127 234	108,6	200 749	214 888	107,0

¹⁾ Od 15. veljače 2019. službeno ime Republika Sjeverna Makedonija.

7. DOLASCI I NOĆENJA TURISTA PREMA NAČINU DOLASKA TURISTA

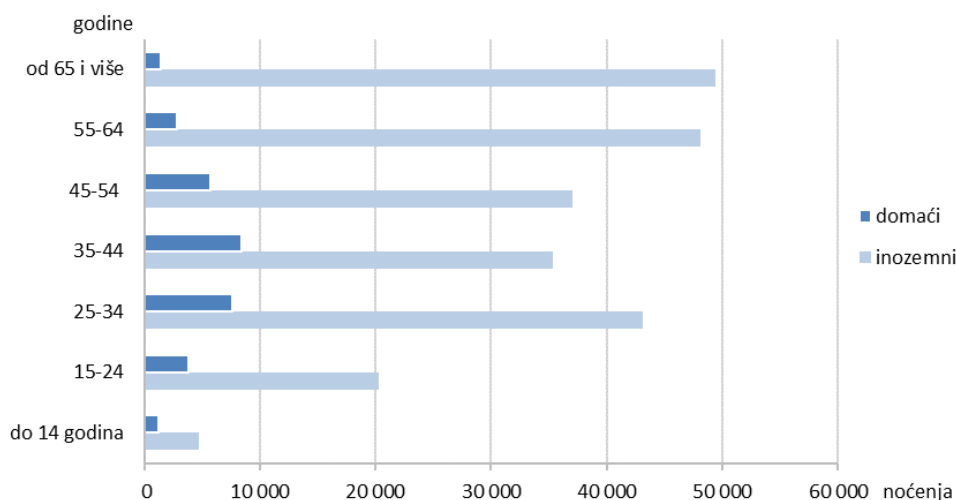
	Dolasci			Noćenja		
	2018.	2019.	Indeksi ¹⁾	2018.	2019.	Indeksi ¹⁾
rujan						
UKUPNO	152 689	155 517	101,9	257 571	269 137	104,5
Individualno	87 242	89 902	103,0	160 162	170 080	106,2
Domaći turisti	12 714	14 346	112,8	22 384	25 705	114,8
Inozemni turisti	74 528	75 556	101,4	137 778	144 375	104,8
Organizirano	65 447	65 615	100,3	97 409	99 057	101,7
Domaći turisti	3 574	3 429	95,9	5 524	5 503	99,6
Inozemni turisti	61 873	62 186	100,5	91 885	93 554	101,8
siječanj - rujan						
UKUPNO	1 060 284	1 089 961	102,8	1 890 008	1 973 327	104,4
Individualno	652 448	681 988	104,5	1 245 532	1 329 636	106,8
Domaći turisti	107 387	116 465	108,5	203 976	227 896	111,7
Inozemni turisti	545 061	565 523	103,8	1 041 556	1 101 740	105,8
Organizirano	407 836	407 973	100,0	644 476	643 691	99,9
Domaći turisti	32 305	33 160	102,6	56 971	57 638	101,2
Inozemni turisti	375 531	374 813	99,8	587 505	586 053	99,8

¹⁾ Indeksi se računaju u odnosu na isto razdoblje prošle godine.

8. DOLASCI I NOĆENJA TURISTA PREMA DOBNIM SKUPINAMA U RUJNU 2019.

Dobne skupine	Dolasci				Noćenja			
	muškarci		žene		muškarci		žene	
	domaći turisti	inozemni turisti	domaći turisti	inozemni turisti	domaći turisti	inozemni turisti	domaći turisti	inozemni turisti
UKUPNO	10 869	69 845	6 906	67 897	18 565	124 138	12 643	113 791
do 14 godina	337	1 244	304	1 221	666	2 455	562	2 252
15-24	1 043	4 485	858	4 690	2 104	10 526	1 757	9 779
25-34	2 498	12 098	1 707	10 991	4 457	23 309	3 203	19 764
35-44	3 071	11 600	1 841	8 199	5 174	20 954	3 286	14 422
45-54	2 260	12 039	1 286	10 318	3 485	20 621	2 199	16 426
55-64	1 172	14 167	624	16 554	1 849	22 890	1 015	25 166
od 65 i više	488	14 212	286	15 924	830	23 383	621	25 982

G 4. NOĆENJA DOMAĆIH I INOZEMNIH TURISTA PREMA DOBNIM SKUPINAMA U RUJNU 2019.



METODOLOŠKA OBJAŠNJENJA¹⁾

Izvor podataka i način prikupljanja

Podaci o turističkom prometu (broj dolazaka i noćenja turista) i smještajnim kapacitetima od 2017. preuzimaju se iz administrativnog izvora sustava eVisitor i statistički se dalje obrađuju.

Objavom Pravilnika o načinu vođenja popisa turista te o obliku i sadržaju obrasca prijave turista turističkoj zajednici (NN, br. 126/15.) sustav eVisitor službeno je postao središnji elektronički sustav za prijavu i odjavu turista u Republici Hrvatskoj s punom primjenom od 01. siječnja 2016.

Do 2016. podaci o turističkom prometu prikupljali su se Mjesečnim izvještajem o dolascima i noćenjima turista (obrazac TU-11) i iz administrativnog izvora sustava eVisitor koji je u nadležnosti Hrvatske turističke zajednice.

Primjenom administrativnog izvora prikupljanja podataka o turističkom prometu poslovni subjekti spavaći i kušet-vagoni prestali su biti izvještajne jedinice. Zbog te promjene u obuhvatu revidirani su podaci od 2014. do 2016. (isključeni su poslovni subjekti spavaći i kušet-vagoni) kako bi serije podataka bile usporedive.

Pravna osnova

Istraživanje se provodi prema Zakonu o službenoj statistici (NN, br. 103/03., 75/09., 59/12, i 12/13. - pročišćeni tekst) i Uredbi br. 692/2011. Europskog parlamenta i Vijeća o europskoj statistici turizma.

Obuhvat

Jedinice promatranja jesu sve pravne osobe i njihovi dijelovi, obrtnici, fizičke osobe te kućanstva koja pružaju usluge smještaja turistima za kraći boravak, poslovni subjekti koji su osnovali ili vode brigu i nadzor nad planinarskim domovima, poslovi subjekti koji se za vrijeme školskih praznika služe školama, domovima i sličnim objektima kao privremenim smještajnim kapacitetima.

Razvrstavanje smještajnih objekata izvršeno je prema Pravilniku o razvrstavanju, minimalnim uvjetima i kategorizaciji ugostiteljskih objekata (NN, br. 48/02., 108/02., 132/03., 73/04., 67/06., 88/07., 58/08., 62/09., 63/13., 33/14., 92/14., 9/16., 54/16., 56/16., 61/16. i 69/17.), a smještajni objekti su: hotel, hotel baština, aparthotel, integralni hotel, difuzni hotel, hotel posebnog standarda, turistički apartman, pansion, quest house, kamp, kampiralište, kamp-odmorište, soba za iznajmljivanje, apartman, studio-apartman, kuća za odmor, prenoćište, odmaralište za djecu, hostel, planinarski dom, lovački dom, učenički ili studentski dom (kada su u njima smješteni turisti), gostionica s pružanjem usluge smještaja i nekategorizirani objekti.

Prema čl. 29. Zakona o ugostiteljskoj djelatnosti (NN, br. 85/15., 121/16. i 99/18.) ovim istraživanjem obuhvaćeni su i prostori za kampiranje izvan prostora kampova za vrijeme održavanja određenih sportskih, izviđačkih, kulturno-umjetničkih i sličnih manifestacija.

Definicije

Turizam su aktivnosti osoba koje putuju i borave u mjestima izvan svoje uobičajene sredine, ne dulje od jedne godine zbog odmora, posla ili drugih razloga, osim zapošljavanja kod poslovnog subjekta sa sjedištem u mjestu posjeta.

eVisitor je središnji elektronički sustav za prijavu i odjavu turista koji funkcionalno povezuje sve turističke zajednice u Republici Hrvatskoj, a dostupan je putem interneta bez potrebe za posebnim instaliranjem na računalo. Popis turista u sustav eVisitor vodi se posebno za svaku pojedinu pravnu i fizičku osobu koja pruža uslugu noćenja u smještajnom objektu u kojem se obavlja ugostiteljska djelatnost. Prijava i odjava turista koji se upisuju u sustav eVisitor autentificira se na temelju sigurnog pristupa sustavu eVisitor autentifikacijskim protokolom koji sadržava cjelokupan proces i uvjete za sigurno i ispravno obavljanje elektroničke prijave i odjave turista. Uspostavljanje i održavanje sustava eVisitor u nadležnosti je Hrvatske turističke zajednice.

Turist je svaka osoba koja u mjestu izvan svog prebivališta provede najmanje jednu noć u ugostiteljskom ili drugom objektu za smještaj turista radi odmora ili rekreacije, zdravlja, studija, sporta, religije, obitelji, poslova, javnih misija ili skupova.

Domaći turist je svaka osoba s prebivalištem u Republici Hrvatskoj koja u nekom drugom mjestu Republike Hrvatske izvan mjesta svog prebivališta provede najmanje jednu noć u ugostiteljskom ili drugom objektu za smještaj turista.

Inozemni turist je svaka osoba s prebivalištem izvan Republike Hrvatske koja privremeno boravi u Republici Hrvatskoj i provede najmanje jednu noć u ugostiteljskom ili drugom objektu za smještaj turista.

Prebivalište je mjesto u kojem se osoba nastanila s namjerom da u njemu stalno živi.

Dolazak turista jest broj osoba (turista) koje su se prijavile i ostvarile noćenje u objektu koji pruža uslugu smještaja. U slučaju da turist promjeni objekt u kojem boravi dolazi do njegovog ponovnog registriranja i time do dvostrukosti u podacima zbog toga statistika evidentira broj dolazaka turista, a ne broj turista.

Noćenja turista jesu svaka registrirana noć osobe (turista) u objektu koji pruža uslugu smještaja.

Dobna skupina turista iskazuje se prema navršenim godinama života u trenutku boravka u turističkom smještajnom objektu.

Smještajni kapaciteti prikazuju se kao broj soba, apartmana, mjesta za kampiranje i broj ukupnih postelja.

Stalne postelje jesu postelje koje su redovito raspoložive za iznajmljivanje gostima.

Popunjenost postelja dobiva se dijeljenjem ukupnog broja ostvarenih noćenja u promatranom razdoblju s ukupnim brojem postelja i brojem dana u kojima su postelje bile raspoložive tijekom promatranog razdoblja. Podaci su izraženi u postotku.

¹⁾ Izvor: Državni zavod za statistiku; Priopćenje, Turizam, br. 4.3.1.

Kratice

NN Narodne novine

Znakovi

- nema pojave
% postotak

Priredio i objavio Gradski ured za strategijsko planiranje i razvoj Grada
Odjel za statistiku
telefon: 01/610-1950, faks: 01/616-6098
<http://www.zagreb.hr/>
e-mail: statistika@zagreb.hr
Sv. Ćirila i Metoda 5, Zagreb