



## TURIZAM LIPANJ 2019.

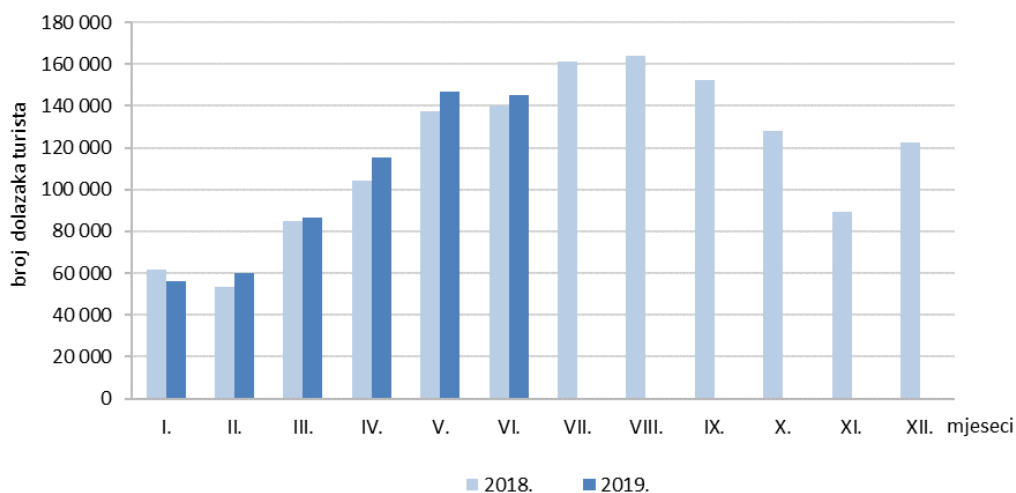
### 1. DOLASCI I NOĆENJA TURISTA

	Dolasci	Lančani indeksi	Noćenja	Lančani indeksi	Prosječan broj noćenja po dolasku
2014. <sup>1)</sup>	907 597	113,1	1 542 115	112,1	1,7
2015. <sup>1)</sup>	1 019 617	112,3	1 746 129	113,2	1,7
2016. <sup>1)</sup>	1 108 600	108,7	1 972 109	112,9	1,8
2017.	1 286 087	116,0	2 263 758	114,8	1,8
2018.	1 400 201	108,9	2 511 817	111,0	1,8
<b>2019.</b>					
<b>I. - VI.</b>	609 714	104,7 <sup>2)</sup>	1 128 817	106,0 <sup>2)</sup>	1,9
Siječanj	55 987	45,8	120 768	52,2	2,2
Veljača	59 871	106,9	115 917	96,0	1,9
Ožujak	86 692	144,8	168 002	144,9	1,9
Travanj	115 158	132,8	207 763	123,7	1,8
Svibanj	146 694	127,4	258 981	124,7	1,8
Lipanj	145 312	99,1	257 386	99,4	1,8

<sup>1)</sup>Vidi Metodološka objašnjenja.

<sup>2)</sup>Indeksi se računaju u odnosu na isto razdoblje prošle godine.

G 1. DOLASCI TURISTA U 2018. I 2019.



## 2. DOLASCI I NOĆENJA TURISTA

	Dolasci			Noćenja			2019.	
	2018.	2019.	Indeksi <sup>1)</sup>	2018.	2019.	Indeksi <sup>1)</sup>	struktura noćenja, %	prosječan broj noćenja po dolasku
<b>lipanj</b>								
<b>UKUPNO</b>	<b>140 371</b>	<b>145 312</b>	<b>103,5</b>	<b>248 589</b>	<b>257 386</b>	<b>103,5</b>	<b>100,0</b>	<b>1,8</b>
Domaći turisti	14 177	15 040	106,1	27 380	28 193	103,0	11,0	1,9
Inozemni turisti	126 194	130 272	103,2	221 209	229 193	103,6	89,0	1,8
Od toga:								
<b>U hotelima</b>	<b>87 946</b>	<b>93 729</b>	<b>106,6</b>	<b>134 472</b>	<b>142 706</b>	<b>106,1</b>	<b>100,0</b>	<b>1,5</b>
Domaći turisti	8 431	8 898	105,5	13 491	13 594	100,8	9,5	1,5
Inozemni turisti	79 515	84 831	106,7	120 981	129 112	106,7	90,5	1,5
<b>siječanj - lipanj</b>								
<b>UKUPNO</b>	<b>582 175</b>	<b>609 714</b>	<b>104,7</b>	<b>1 065 300</b>	<b>1 128 817</b>	<b>106,0</b>	<b>100,0</b>	<b>1,9</b>
Domaći turisti	100 564	107 613	107,0	187 327	206 937	110,5	18,3	1,9
Inozemni turisti	481 611	502 101	104,3	877 973	921 880	105,0	81,7	1,8
Od toga:								
<b>U hotelima</b>	<b>376 974</b>	<b>406 284</b>	<b>107,8</b>	<b>599 697</b>	<b>639 183</b>	<b>106,6</b>	<b>100,0</b>	<b>1,6</b>
Domaći turisti	58 584	63 385	108,2	90 134	98 329	109,1	15,4	1,6
Inozemni turisti	318 390	342 899	107,7	509 563	540 854	106,1	84,6	1,6

<sup>1)</sup> Indeksi se računaju u odnosu na isto razdoblje prošle godine.

## 3. SMJEŠTAJNI KAPACITETI PREMA VRSTI SMJEŠTAJNIH OBJEKATA U LIPNJU 2019. <sup>1)</sup>

	Broj objekata	Broj jedinica za smještaj			Broj postelja <sup>3)</sup>	Broj kućanstava	Popunjenost postelja, %
		broj soba	broj apartmana	broj mjesta za kampiranje <sup>2)</sup>			
<b>UKUPNO</b>	<b>338</b>	<b>5 627</b>	<b>2 155</b>	<b>2 000</b>	<b>22 104</b>	<b>1 481</b>	<b>38,8</b>
Hoteli i sličan smještaj <sup>4)</sup>	65	4 353	180	-	8 393	-	62,7
Hoteli	59	3 940	119	-	7 426	-	64,1
Sobe za iznajmljivanje, apartmani, studio-apartmani, kuće za odmor <sup>5)</sup>	228	666	1 975	2 000	11 457	1 481	22,5
Hosteli	45	608	-	-	2 254	-	32,9

<sup>1)</sup> Posljednjeg dana u mjesecu.

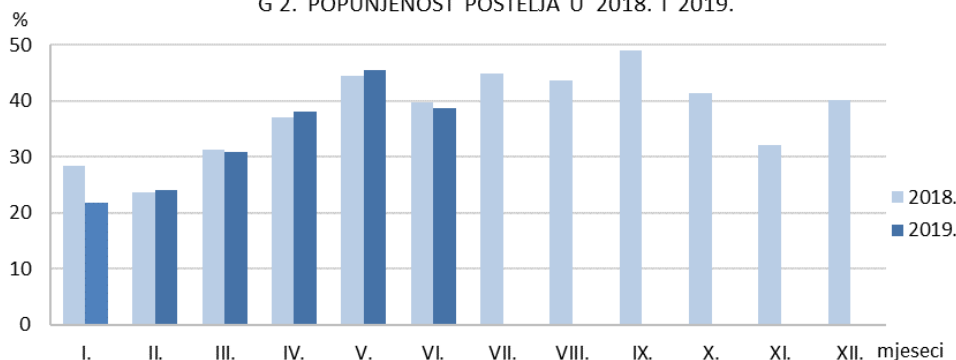
<sup>2)</sup> Sezonska pojava.

<sup>3)</sup> Obuhvaćene su stalne i pomoćne postelje.

<sup>4)</sup> Obuhvaćeni su hoteli, aparthoteli, integralni hoteli, hoteli baštine i hoteli posebnog standarda.

<sup>5)</sup> Obuhvaćene su sobe za iznajmljivanje, apartmani, studio-apartmani, kuće za odmor u kojima su uslugu smještaja pružili ugostitelji (pravna ili fizička osoba), kućanstva i obiteljska poljoprivredna gospodarstva, prenoćišta, gostionice s pružanjem usluge smještaja, planinarski domovi i prostori za kampiranje izvan kampova.

G 2. POPUNJENOST POSTELJA U 2018. I 2019.



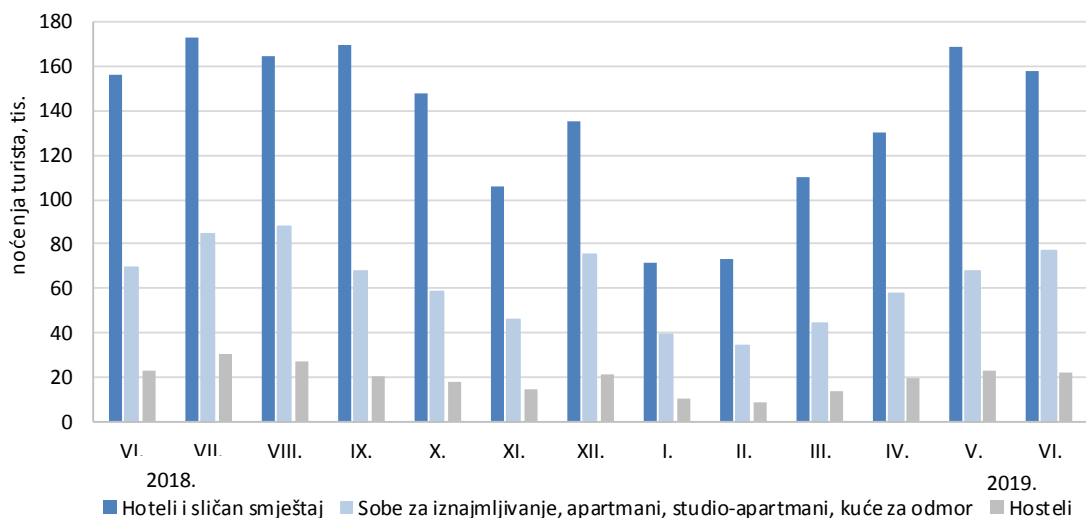
## 4. DOLASCI I NOĆENJA TURISTA PREMA VRSTI SMJEŠTAJNIH OBJEKATA

	D o l a s c i				N o ć e n j a			
	2018.		2019.		2018.		2019.	
	ukupno	inozemni	ukupno	inozemni	ukupno	inozemni	ukupno	inozemni
<b>lipanj</b>								
<b>UKUPNO</b>	<b>140 371</b>	<b>126 194</b>	<b>145 312</b>	<b>130 272</b>	<b>248 589</b>	<b>221 209</b>	<b>257 386</b>	<b>229 193</b>
Hoteli i sličan smještaj <sup>1)</sup>	100 922	91 852	102 706	93 295	156 643	142 137	157 923	143 459
Hoteli	87 946	79 515	93 729	84 831	134 472	120 981	142 706	129 112
Sobe za iznajmljivanje, apartmani, studio-apartmani, kuće za odmor <sup>2)</sup>	27 459	24 014	30 335	26 342	69 493	60 142	77 249	66 577
Hosteli	11 990	10 328	12 271	10 635	22 453	18 930	22 214	19 157
<b>siječanj - lipanj</b>								
<b>UKUPNO</b>	<b>582 175</b>	<b>481 611</b>	<b>609 714</b>	<b>502 101</b>	<b>1 065 300</b>	<b>877 973</b>	<b>1 128 817</b>	<b>921 880</b>
Hoteli i sličan smještaj <sup>1)</sup>	433 551	369 010	447 931	379 949	695 860	596 504	712 798	606 912
Hoteli	376 974	318 390	406 284	342 899	599 697	509 563	639 183	540 854
Sobe za iznajmljivanje, apartmani, studio-apartmani, kuće za odmor <sup>2)</sup>	99 191	75 041	113 172	84 261	268 871	206 119	319 428	238 990
Hosteli	49 433	37 560	48 611	37 891	100 569	75 350	96 591	75 978

<sup>1)</sup> Obuhvaćeni su hoteli, aparthoteli, integralni hoteli, hoteli baštine i hoteli posebnog standarda.

<sup>2)</sup> Obuhvaćene su sobe za iznajmljivanje, apartmani, studio-apartmani, kuće za odmor u kojima su uslugu smještaja pružili ugostitelji (pravna ili fizička osoba), kućanstva i obiteljska poljoprivredna gospodarstva, prenoćišta, gostionice s pružanjem usluge smještaja, planinarski domovi i prostori za kampiranje izvan kampova.

G 3. NOĆENJA TURISTA PREMA VRSTI SMJEŠTAJNIH KAPACITETA OD LIPNJA 2018. DO LIPNJA 2019.



## 5. DOLASCI I NOĆENJA TURISTA PREMA ZEMLJI PREBIVALIŠTA

	Dolasci			Noćenja			Struktura noćenja VI. 2019., %
	VI. 2018.	VI. 2019.	Indeksi <u>VI. 2019.</u> VI. 2018.	VI. 2018.	VI. 2019.	Indeksi <u>VI. 2019.</u> VI. 2018.	
<b>UKUPNO</b>	<b>140 371</b>	<b>145 312</b>	<b>103,5</b>	<b>248 589</b>	<b>257 386</b>	<b>103,5</b>	<b>100,0</b>
Domaći	14 177	15 040	106,1	27 380	28 193	103,0	11,0
Inozemni	126 194	130 272	103,2	221 209	229 193	103,6	89,0
Austrija	2 885	3 081	106,8	5 218	5 466	104,8	2,1
Belgija	1 367	1 421	104,0	2 477	2 571	103,8	1,0
Bosna i Hercegovina	2 818	3 052	108,3	5 283	5 769	109,2	2,2
Bugarska	2 998	2 713	90,5	4 745	4 113	86,7	1,6
Crna Gora	425	338	79,5	987	729	73,9	0,3
Češka	1 495	1 249	83,5	2 352	1 984	84,4	0,8
Danska	517	617	119,3	998	1 179	118,1	0,5
Francuska	2 714	2 705	99,7	4 762	4 897	102,8	1,9
Grčka	797	807	101,3	1 449	1 655	114,2	0,6
Irska	625	625	100,0	1 256	1 354	107,8	0,5
Italija	4 384	4 216	96,2	9 020	8 483	94,0	3,3
Mađarska	1 843	1 776	96,4	3 053	2 946	96,5	1,1
Nizozemska	2 186	2 217	101,4	3 512	4 039	115,0	1,6
Norveška	442	420	95,0	801	957	119,5	0,4
Njemačka	5 562	6 514	117,1	10 132	12 059	119,0	4,7
Poljska	2 961	3 113	105,1	4 515	4 316	95,6	1,7
Portugal	1 367	1 514	110,8	2 211	2 353	106,4	0,9
Rumunjska	2 087	1 835	87,9	3 836	3 136	81,8	1,2
Rusija	1 469	1 466	99,8	2 652	2 986	112,6	1,2
Sjeverna Makedonija <sup>1)</sup>	735	962	130,9	1 463	1 798	122,9	0,7
Slovačka	820	780	95,1	1 355	1 330	98,2	0,5
Slovenija	2 638	1 948	73,8	5 534	4 912	88,8	1,9
Srbija	2 575	2 624	101,9	5 343	5 378	100,7	2,1
Španjolska	4 885	4 035	82,6	8 082	7 039	87,1	2,7
Švedska	1 113	1 085	97,5	1 851	2 341	126,5	0,9
Švicarska	1 199	1 473	122,9	2 499	2 933	117,4	1,1
Turska	960	971	101,1	1 506	1 632	108,4	0,6
Ujedinjena Kraljevina	4 733	5 341	112,8	10 936	12 286	112,3	4,8
Ukrajina	939	1 333	142,0	1 520	2 170	142,8	0,8
Ostale europske zemlje	2 779	2 685	96,6	5 203	5 181	99,6	2,0
Australija	4 826	4 642	96,2	9 900	9 325	94,2	3,6
Japan	4 343	4 107	94,6	6 380	5 650	88,6	2,2
Izrael	1 853	1 354	73,1	3 640	2 776	76,3	1,1
Kina	7 483	8 064	107,8	9 962	10 809	108,5	4,2
Koreja, Republika	10 221	10 856	106,2	12 230	13 338	109,1	5,2
Kanada	4 558	4 922	108,0	8 114	9 154	112,8	3,6
SAD	11 768	11 830	100,5	25 856	25 252	97,7	9,8
Ostale izvan europske zemlje	18 824	21 581	114,6	30 576	34 897	114,1	13,6

<sup>1)</sup> Od 15. veljače 2019. službeno ime Republika Sjeverna Makedonija.

## 6. DOLASCI I NOĆENJA TURISTA PREMA ZEMLJI PREBIVALIŠTA

	D o l a s c i			N o ć e n j a		
	I. - VI. 2018.	I. - VI. 2019.	Indeksi	I. - VI. 2018.	I. - VI. 2019.	Indeksi
			<u>I. - VI. 2019.</u>			<u>I. - VI. 2019.</u>
			I. - VI. 2018.			I. - VI. 2018.
<b>UKUPNO</b>	<b>582 175</b>	<b>609 714</b>	<b>104,7</b>	<b>1 065 300</b>	<b>1 128 817</b>	<b>106,0</b>
Domaći	100 564	107 613	107,0	187 327	206 937	110,5
Inozemni	481 611	502 101	104,3	877 973	921 880	105,0
Austrija	14 571	14 046	96,4	25 125	24 660	98,1
Belgija	5 744	5 173	90,1	10 357	10 328	99,7
Bosna i Hercegovina	19 584	19 906	101,6	37 451	37 974	101,4
Bugarska	15 827	15 657	98,9	22 427	21 813	97,3
Crna Gora	2 930	2 909	99,3	6 536	6 256	95,7
Češka	4 978	4 880	98,0	9 002	8 720	96,9
Danska	2 872	2 228	77,6	7 550	5 304	70,3
Francuska	10 839	11 422	105,4	23 721	24 165	101,9
Grčka	3 158	3 793	120,1	5 720	7 426	129,8
Irska	1 750	1 753	100,2	3 943	4 291	108,8
Italija	24 406	26 308	107,8	50 382	54 967	109,1
Mađarska	8 936	9 299	104,1	15 609	15 878	101,7
Nizozemska	7 559	7 826	103,5	14 896	16 423	110,3
Norveška	2 624	1 744	66,5	7 807	4 226	54,1
Njemačka	27 108	27 771	102,4	57 460	54 240	94,4
Poljska	9 020	9 811	108,8	16 080	15 628	97,2
Portugal	3 387	4 363	128,8	6 793	8 080	118,9
Rumunjska	7 003	6 671	95,3	13 927	13 850	99,4
Rusija	4 768	5 338	112,0	10 422	12 168	116,8
Sjeverna Makedonija <sup>1)</sup>	6 433	5 165	80,3	14 987	10 073	67,2
Slovačka	3 275	3 204	97,8	5 748	6 025	104,8
Slovenija	13 486	11 996	89,0	24 017	22 582	94,0
Srbija	16 134	18 163	112,6	31 200	35 049	112,3
Španjolska	11 567	11 099	96,0	22 342	22 860	102,3
Švedska	3 670	3 409	92,9	8 623	8 466	98,2
Švicarska	5 487	6 542	119,2	11 635	13 387	115,1
Turska	4 125	3 595	87,2	7 498	7 317	97,6
Ujedinjena Kraljevina	14 729	14 758	100,2	34 074	35 561	104,4
Ukrajina	2 350	3 378	143,7	4 927	6 985	141,8
Ostale europske zemlje	9 725	10 190	104,8	23 731	23 729	100,0
Australija	10 727	11 141	103,9	22 880	24 638	107,7
Japan	12 888	13 321	103,4	19 104	20 362	106,6
Izrael	3 895	3 201	82,2	8 964	7 414	82,7
Kina	23 156	27 940	120,7	30 593	40 808	133,4
Koreja, Republika	50 302	51 953	103,3	57 430	64 350	112,0
Kanada	11 149	11 378	102,1	21 658	23 220	107,2
SAD	34 654	36 101	104,2	75 287	80 492	106,9
Ostale izvan europske zemlje	66 795	74 669	111,8	108 067	122 165	113,0

<sup>1)</sup> Od 15. veljače 2019. službeno ime Republika Sjeverna Makedonija.

## 7. DOLASCI I NOĆENJA TURISTA PREMA NAČINU DOLASKA TURISTA

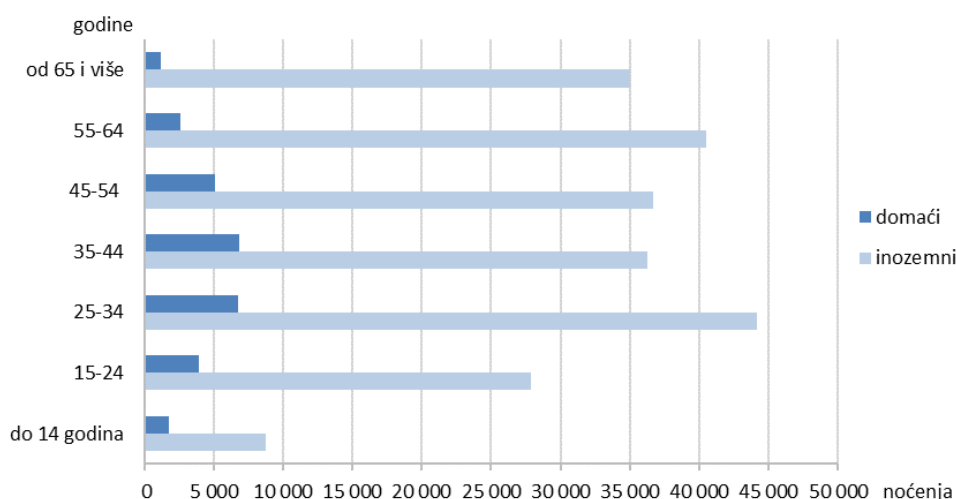
	Dolasci			Noćenja		
	2018.	2019.	Indeksi <sup>1)</sup>	2018.	2019.	Indeksi <sup>1)</sup>
<b>lipanj</b>						
<b>UKUPNO</b>	<b>140 371</b>	<b>145 312</b>	<b>103,5</b>	<b>248 589</b>	<b>257 386</b>	<b>103,5</b>
Individualno	81 486	87 055	106,8	157 701	169 775	107,7
Domaći turisti	10 795	11 475	106,3	20 718	21 772	105,1
Inozemni turisti	70 691	75 580	106,9	136 983	148 003	108,0
Organizirano	58 885	58 257	98,9	90 888	87 611	96,4
Domaći turisti	3 382	3 565	105,4	6 662	6 421	96,4
Inozemni turisti	55 503	54 692	98,5	84 226	81 190	96,4
<b>siječanj - lipanj</b>						
<b>UKUPNO</b>	<b>582 175</b>	<b>609 714</b>	<b>104,7</b>	<b>1 065 300</b>	<b>1 128 817</b>	<b>106,0</b>
Individualno	343 413	366 295	106,7	695 115	753 509	108,4
Domaći turisti	77 964	84 160	107,9	149 832	168 133	112,2
Inozemni turisti	265 449	282 135	106,3	545 283	585 376	107,4
Organizirano	238 762	243 419	102,0	370 185	375 308	101,4
Domaći turisti	22 600	23 453	103,8	37 495	38 804	103,5
Inozemni turisti	216 162	219 966	101,8	332 690	336 504	101,1

<sup>1)</sup> Indeksi se računaju u odnosu na isto razdoblje prošle godine.

## 8. DOLASCI I NOĆENJA TURISTA PREMA DOBNIM SKUPINAMA U LIPNJU 2019.

Dobne skupine	Dolasci				Noćenja			
	muškarci		žene		muškarci		žene	
	domaći turisti	inozemni turisti	domaći turisti	inozemni turisti	domaći turisti	inozemni turisti	domaći turisti	inozemni turisti
<b>UKUPNO</b>	<b>9 056</b>	<b>66 747</b>	<b>5 984</b>	<b>63 525</b>	<b>16 325</b>	<b>121 229</b>	<b>11 868</b>	<b>107 964</b>
do 14 godina	551	2 762	396	2 405	1 015	4 804	737	3 943
15-24	872	6 067	797	6 659	2 152	13 246	1 803	14 584
25-34	2 000	11 656	1 447	10 713	3 828	24 218	2 922	19 969
35-44	2 353	11 647	1 505	8 428	3 891	21 441	2 958	14 812
45-54	1 881	11 719	1 024	10 334	3 198	20 237	1 918	16 417
55-64	995	12 226	570	13 838	1 542	19 942	1 037	20 553
od 65 i više	404	10 670	245	11 148	699	17 341	493	17 686

G 4. NOĆENJA DOMAĆIH I INOZEMNIH TURISTA PREMA DOBNIM SKUPINAMA U LIPNJU 2019.



## METODOLOŠKA OBJAŠNENJA<sup>1)</sup>

### Izvor podataka i način prikupljanja

Podaci o turističkom prometu (broj dolazaka i noćenja turista) i smještajnim kapacitetima od 2017. preuzimaju se iz administrativnog izvora sustava eVisitor i statistički se dalje obrađuju.

Objavom Pravilnika o načinu vođenja popisa turista te o obliku i sadržaju obrasca prijave turista turističkoj zajednici (NN, br. 126/15.) sustav eVisitor službeno je postao središnji elektronički sustav za prijavu i odjavu turista u Republici Hrvatskoj s punom primjenom od 01. siječnja 2016.

Do 2016. podaci o turističkom prometu prikupljali su se Mjesečnim izvještajem o dolascima i noćenjima turista (obrazac TU-11) i iz administrativnog izvora sustava eVisitor koji je u nadležnosti Hrvatske turističke zajednice.

Primjenom administrativnog izvora prikupljanja podataka o turističkom prometu poslovni subjekti spavaći i kušet-vagoni prestali su biti izvještajne jedinice. Zbog te promjene u obuhvatu revidirani su podaci od 2014. do 2016. (isključeni su poslovni subjekti spavaći i kušet-vagoni) kako bi serije podataka bile usporedive.

### Pravna osnova

Istraživanje se provodi prema Zakonu o službenoj statistici (NN, br. 103/03., 75/09., 59/12, i 12/03. - pročišćeni tekst) i Uredbi br. 692/2011. Europskog parlamenta i Vijeća o europskoj statistici turizma.

### Obuhvat

Jedinice promatranja jesu sve pravne osobe i njihovi dijelovi, obrtnici, fizičke osobe te kućanstva koja pružaju usluge smještaja turistima za kraći boravak, poslovni subjekti koji su osnovali ili vode brigu i nadzor nad planinarskim domovima, poslovi subjekti koji se za vrijeme školskih praznika služe školama, domovima i sličnim objektima kao privremenim smještajnim kapacitetima.

Razvrstavanje smještajnih objekata izvršeno je prema Pravilniku o razvrstavanju, minimalnim uvjetima i kategorizaciji ugostiteljskih objekata (NN, br. 48/02., 108/02., 132/03., 73/04., 67/06., 88/07., 58/08., 62/09., 63/13., 33/14., 92/14., 9/16., 54/16., 56/16., 61/16. i 69/17.), a smještajni objekti su: hotel, hotel baština, aparthotel, integralni hotel, difuzni hotel, hotel posebnog standarda, turistički apartman, pansion, quest house, kamp, kampiralište, kamp-odmorište, soba za iznajmljivanje, apartman, studio-apartman, kuća za odmor, prenočište, odmaralište za djecu, hostel, planinarski dom, lovački dom, učenički ili studentski dom (kada su u njima smješteni turisti), gostionica s pružanjem usluge smještaja i nekategorizirani objekti.

Prema čl. 29. Zakona o ugostiteljskoj djelatnosti (NN, br. 85/15. i 121/16.) ovim istraživanjem obuhvaćeni su i prostori za kampiranje izvan prostora kampova za vrijeme održavanja određenih sportskih, izviđačkih, kulturno-umjetničkih i sličnih manifestacija.

## Definicije

*Turizam* su aktivnosti osoba koje putuju i borave u mjestima izvan svoje uobičajene sredine, ne dulje od jedne godine zbog odmora, posla ili drugih razloga, osim zapošljavanja kod poslovnog subjekta sa sjedištem u mjestu posjeta.

*eVisitor* je središnji elektronički sustav za prijavu i odjavu turista koji funkcionalno povezuje sve turističke zajednice u Republici Hrvatskoj, a dostupan je putem interneta bez potrebe za posebnim instaliranjem na računalo. Popis turista u sustav eVisitor vodi se posebno za svaku pojedinu pravnu i fizičku osobu koja pruža uslugu noćenja u smještajnom objektu u kojem se obavlja ugostiteljska djelatnost. Prijava i odjava turista koji se upisuju u sustav eVisitor autentificira se na temelju sigurnog pristupa sustavu eVisitor autentifikacijskim protokolom koji sadržava cjelokupan proces i uvjete za sigurno i ispravno obavljanje elektroničke prijave i odjave turista. Uspostavljanje i održavanje sustava eVisitor u nadležnosti je Hrvatske turističke zajednice.

*Turist* je svaka osoba koja u mjestu izvan svog prebivališta provede najmanje jednu noć u ugostiteljskom ili drugom objektu za smještaj turista radi odmora ili rekreacije, zdravlja, studija, sporta, religije, obitelji, poslova, javnih misija ili skupova.

*Domaći turist* je svaka osoba s prebivalištem u Republici Hrvatskoj koja u nekom drugom mjestu Republike Hrvatske izvan mjesta svog prebivališta provede najmanje jednu noć u ugostiteljskom ili drugom objektu za smještaj turista.

*Inozemni turist* je svaka osoba s prebivalištem izvan Republike Hrvatske koja privremeno boravi u Republici Hrvatskoj i provede najmanje jednu noć u ugostiteljskom ili drugom objektu za smještaj turista.

*Prebivalište* je mjesto u kojem se osoba nastanila s namjerom da u njemu stalno živi.

*Dolazak turista* jest broj osoba (turista) koje su se prijavile i ostvarile noćenje u objektu koji pruža uslugu smještaja. U slučaju da turist promjeni objekt u kojem boravi dolazi do njegovog ponovnog registriranja i time do dvostrukosti u podacima zbog toga statistika evidentira broj dolazaka turista, a ne broj turista.

*Noćenja turista* jesu svaka registrirana noć osobe (turista) u objektu koji pruža uslugu smještaja.

*Dobna skupina turista* iskazuje se prema navršenim godinama života u trenutku boravka u turističkom smještajnom objektu.

*Smještajni kapaciteti* prikazuju se kao broj soba, apartmana, mjesta za kampiranje i broj ukupnih postelja.

*Stalne postelje* jesu postelje koje su redovito raspoložive za iznajmljivanje gostima.

*Popunjenost postelja* dobiva se dijeljenjem ukupnog broja ostvarenih noćenja u promatranom razdoblju s ukupnim brojem postelja i brojem dana u kojima su postelje bile raspoložive tijekom promatranog razdoblja. Podaci su izraženi u postotku.

<sup>1)</sup> Izvor: Državni zavod za statistiku; Priopćenje, Turizam, br. 4.3.1.

### Kratice

NN Narodne novine

### Znakovi

- nema pojave  
% postotak

Priredio i objavio Gradski ured za strategijsko planiranje i razvoj Grada  
Odjel za statistiku  
telefon: 01/610-1950, faks: 01/616-6098  
<http://www.zagreb.hr/>  
e-mail: statistika@zagreb.hr  
Sv. Ćirila i Metoda 5, Zagreb