



TURIZAM SRPANJ 2019.

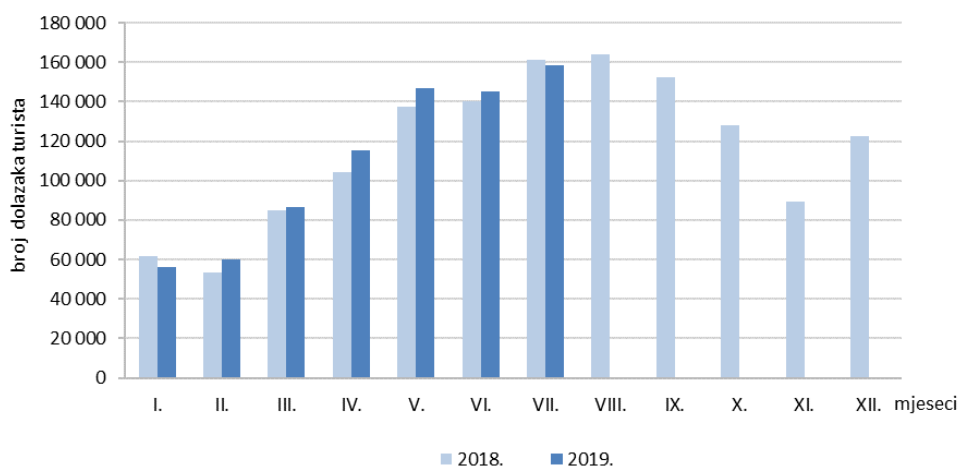
1. DOLASCI I NOĆENJA TURISTA

	Dolasci	Lančani indeksi	Noćenja	Lančani indeksi	Prosječan broj noćenja po dolasku
2014. ¹⁾	907 597	113,1	1 542 115	112,1	1,7
2015. ¹⁾	1 019 617	112,3	1 746 129	113,2	1,7
2016. ¹⁾	1 108 600	108,7	1 972 109	112,9	1,8
2017.	1 286 087	116,0	2 263 758	114,8	1,8
2018.	1 400 201	108,9	2 511 817	111,0	1,8
2019.					
I. - VII.	768 307	103,3 ²⁾	1 415 843	104,7 ²⁾	1,8
Siječanj	55 987	45,8	120 768	52,2	2,2
Veljača	59 871	106,9	115 917	96,0	1,9
Ožujak	86 692	144,8	168 002	144,9	1,9
Travanj	115 158	132,8	207 763	123,7	1,8
Svibanj	146 694	127,4	258 981	124,7	1,8
Lipanj	145 312	99,1	257 386	99,4	1,8
Srpanj	158 593	109,1	287 026	111,5	1,8

¹⁾Vidi Metodološka objašnjenja.

²⁾Indeksi se računaju u odnosu na isto razdoblje prošle godine.

G 1. DOLASCI TURISTA U 2018. I 2019.



2. DOLASCI I NOĆENJA TURISTA

	Dolasci			Noćenja			2019.	
	2018.	2019.	Indeksi ¹⁾	2018.	2019.	Indeksi ¹⁾	struktura noćenja, %	prosječan broj noćenja po dolasku
srpanj								
UKUPNO	161 231	158 593	98,4	287 379	287 026	99,9	100,0	1,8
Domaći turisti	12 354	13 031	105,5	24 269	24 942	102,8	8,7	1,9
Inozemni turisti	148 877	145 562	97,8	263 110	262 084	99,6	91,3	1,8
Od toga:								
U hotelima	92 747	92 483	99,7	149 661	147 342	98,5	100,0	1,6
Domaći turisti	7 200	7 815	108,5	12 805	12 795	99,9	8,7	1,6
Inozemni turisti	85 547	84 668	99,0	136 856	134 547	98,3	91,3	1,6
siječanj - srpanj								
UKUPNO	743 406	768 307	103,3	1 352 679	1 415 843	104,7	100,0	1,8
Domaći turisti	112 918	120 644	106,8	211 596	231 879	109,6	16,4	1,9
Inozemni turisti	630 488	647 663	102,7	1 141 083	1 183 964	103,8	83,6	1,8
Od toga:								
U hotelima	469 721	498 767	106,2	749 358	786 525	105,0	100,0	1,6
Domaći turisti	65 784	71 200	108,2	102 939	111 124	108,0	14,1	1,6
Inozemni turisti	403 937	427 567	105,8	646 419	675 401	104,5	85,9	1,6

¹⁾ Indeksi se računaju u odnosu na isto razdoblje prošle godine.

3. SMJEŠTAJNI KAPACITETI PREMA VRSTI SMJEŠTAJNIH OBJEKATA U SRPNJU 2019. ¹⁾

	Broj objekata	Broj jedinica za smještaj			Broj postelja ³⁾	Broj kućanstava	Popunjenost postelja, %
		broj soba	broj apartmana	broj mjesta za kampiranje ²⁾			
UKUPNO	352	7 429	2 203	-	22 315	1 522	41,5
Hoteli i sličan smještaj ⁴⁾	66	4 508	180	-	8 700	-	60,0
Hoteli	60	4 095	119	-	7 733	-	61,5
Sobe za iznajmljivanje, apartmani, studio-apartmani, kuće za odmor ⁵⁾	241	2 333	2 023	-	11 561	1 522	27,1
Hosteli	45	588	-	-	2 054	-	44,1

¹⁾ Posljednjeg dana u mjesecu.

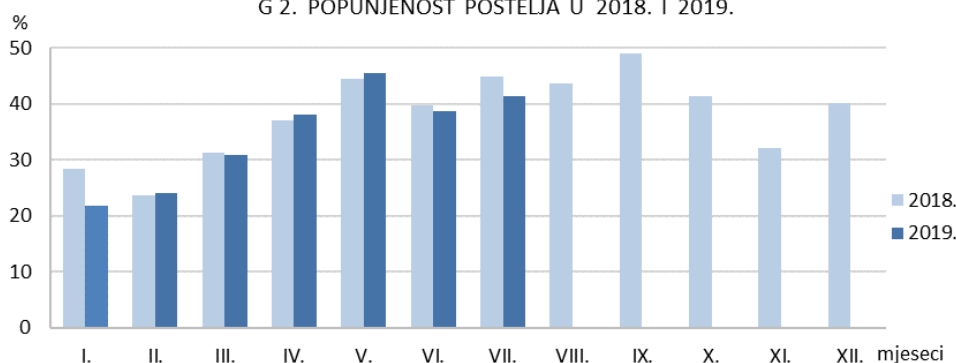
²⁾ Sezonska pojava.

³⁾ Obuhvaćene su stalne i pomoćne postelje.

⁴⁾ Obuhvaćeni su hoteli, aparthoteli, integralni hoteli, hoteli baštine i hoteli posebnog standarda.

⁵⁾ Obuhvaćene su sobe za iznajmljivanje, apartmani, studio-apartmani, kuće za odmor u kojima su uslugu smještaja pružili ugostitelji (pravna ili fizička osoba), kućanstva i obiteljska poljoprivredna gospodarstva, prenoćišta, gostionice s pružanjem usluge smještaja, učenički ili studentski domovi.

G 2. POPUNJENOST POSTELJA U 2018. I 2019.



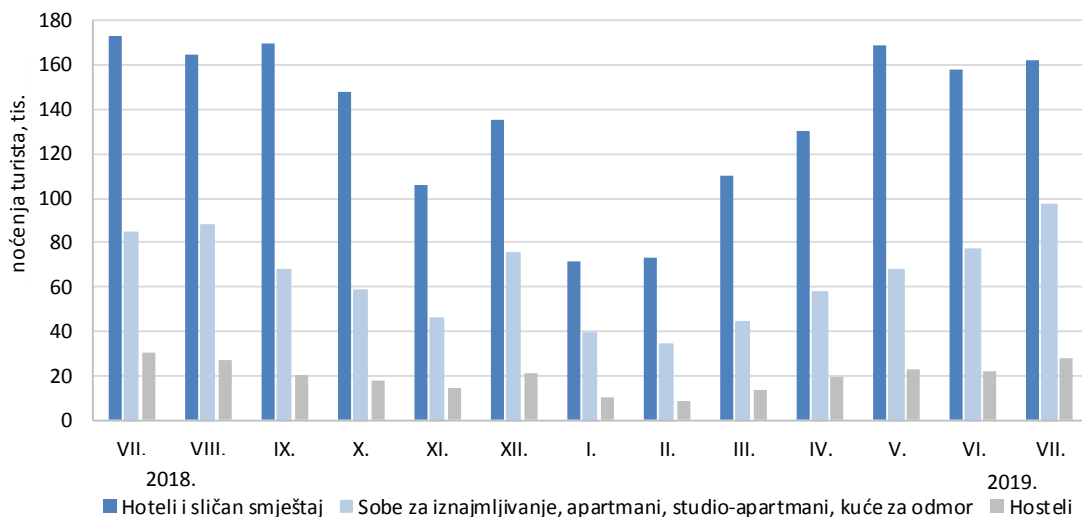
4. DOLASCI I NOĆENJA TURISTA PREMA VRSTI SMJEŠTAJNIH OBJEKATA

	Dolasci				Noćenja			
	2018.		2019.		2018.		2019.	
	ukupno	inozemni	ukupno	inozemni	ukupno	inozemni	ukupno	inozemni
srpanj								
UKUPNO	161 231	148 877	158 593	145 562	287 379	263 110	287 026	262 084
Hoteli i sličan smještaj ¹⁾	105 741	97 884	101 052	92 663	172 865	159 106	161 903	148 224
Hoteli	92 747	85 547	92 483	84 668	149 661	136 856	147 342	134 547
Sobe za iznajmljivanje, apartmani, studio-apartmani, kuće za odmor ²⁾	38 932	35 595	42 087	38 480	84 413	76 273	97 043	87 985
Hosteli	16 558	15 398	15 454	14 419	30 101	27 731	28 080	25 875
siječanj - srpanj								
UKUPNO	743 406	630 488	768 307	647 663	1 352 679	1 141 083	1 415 843	1 183 964
Hoteli i sličan smještaj ¹⁾	539 292	466 894	548 983	472 612	868 725	755 610	874 701	755 136
Hoteli	469 721	403 937	498 767	427 567	749 358	646 419	786 525	675 401
Sobe za iznajmljivanje, apartmani, studio-apartmani, kuće za odmor ²⁾	138 123	110 636	155 259	122 741	353 284	282 392	416 471	326 975
Hosteli	65 991	52 958	64 065	52 310	130 670	103 081	124 671	101 853

¹⁾ Obuhvaćeni su hoteli, aparthoteli, integralni hoteli, hoteli baštine i hoteli posebnog standarda.

²⁾ Obuhvaćene su sobe za iznajmljivanje, apartmani, studio-apartmani, kuće za odmor u kojima su uslugu smještaja pružili ugostitelji (pravna ili fizička osoba), kućanstva i obiteljska poljoprivredna gospodarstva, prenočišta, gostionice s pružanjem usluge smještaja, planinarski domovi i prostori za kampiranje izvan kampova.

G 3. NOĆENJA TURISTA PREMA VRSTI SMJEŠTAJNIH KAPACITETA OD SRPNJA 2018. DO SRPNJA 2019.



5. DOLASCI I NOĆENJA TURISTA PREMA ZEMLJI PREBIVALIŠTA

	Dolasci			Noćenja			Struktura noćenja VII. 2019., %
	VII. 2018.	VII. 2019.	Indeksi <u>VII. 2019.</u> VII. 2018.	VII. 2018.	VII. 2019.	Indeksi <u>VII. 2019.</u> VII. 2018.	
UKUPNO	161 231	158 593	98,4	287 379	287 026	99,9	100,0
Domaći	12 354	13 031	105,5	24 269	24 942	102,8	8,7
Inozemni	148 877	145 562	97,8	263 110	262 084	99,6	91,3
Austrija	3 691	3 022	81,9	5 688	4 519	79,4	1,6
Belgija	3 669	3 269	89,1	6 775	5 856	86,4	2,0
Bosna i Hercegovina	2 744	2 570	93,7	4 994	4 874	97,6	1,7
Bugarska	3 234	3 406	105,3	4 178	4 713	112,8	1,6
Crna Gora	335	370	110,4	629	769	122,3	0,3
Češka	1 516	2 088	137,7	2 351	4 307	183,2	1,5
Danska	1 958	1 843	94,1	3 631	3 457	95,2	1,2
Francuska	4 706	6 063	128,8	8 179	11 156	136,4	3,9
Grčka	2 071	1 442	69,6	3 158	2 343	74,2	0,8
Irska	708	814	115,0	1 317	1 678	127,4	0,6
Italija	4 742	5 452	115,0	9 039	10 955	121,2	3,8
Mađarska	1 869	1 709	91,4	2 936	3 054	104,0	1,1
Nizozemska	5 139	4 565	88,8	9 052	8 467	93,5	2,9
Norveška	1 185	899	75,9	2 100	1 605	76,4	0,6
Njemačka	8 723	9 177	105,2	14 496	16 850	116,2	5,9
Poljska	4 800	4 883	101,7	6 886	6 987	101,5	2,4
Portugal	1 637	1 688	103,1	2 521	2 682	106,4	0,9
Rumunjska	2 825	2 480	87,8	4 179	4 334	103,7	1,5
Rusija	1 727	1 667	96,5	3 249	3 270	100,6	1,1
Sjeverna Makedonija ¹⁾	1 069	971	90,8	1 758	1 622	92,3	0,6
Slovačka	1 315	2 032	154,5	1 929	3 757	194,8	1,3
Slovenija	1 776	1 374	77,4	3 041	2 424	79,7	0,8
Srbija	2 143	2 337	109,1	4 391	4 479	102,0	1,6
Španjolska	8 020	7 761	96,8	14 232	13 770	96,8	4,8
Švedska	2 566	2 174	84,7	3 942	3 697	93,8	1,3
Švicarska	2 833	2 799	98,8	4 435	4 990	112,5	1,7
Turska	1 846	1 956	106,0	2 740	2 746	100,2	1,0
Ujedinjena Kraljevina	5 691	5 132	90,2	12 134	10 763	88,7	3,7
Ukrajina	1 469	1 759	119,7	2 181	2 980	136,6	1,0
Ostale europske zemlje	3 841	3 311	86,2	7 178	6 350	88,5	2,2
Australija	5 675	5 118	90,2	11 144	10 381	93,2	3,6
Japan	3 624	3 223	88,9	6 084	4 903	80,6	1,7
Izrael	3 448	2 855	82,8	6 824	5 663	83,0	2,0
Kina	5 737	5 961	103,9	8 670	8 601	99,2	3,0
Koreja, Republika	10 087	9 445	93,6	12 525	13 694	109,3	4,8
Kanada	4 269	4 235	99,2	8 226	8 273	100,6	2,9
SAD	10 232	9 519	93,0	23 247	21 050	90,5	7,3
Ostale izvan europske zemlje	15 957	16 193	101,5	33 071	30 065	90,9	10,5

¹⁾ Od 15. veljače 2019. službeno ime Republika Sjeverna Makedonija.

6. DOLASCI I NOĆENJA TURISTA PREMA ZEMLJI PREBIVALIŠTA

	D o l a s c i			N o ć e n j a		
	I. - VII. 2018.	I. - VII. 2019.	Indeksi	I. - VII. 2018.	I. - VII. 2019.	Indeksi
			<u>I. - VII. 2019.</u>			<u>I. - VII. 2018.</u>
UKUPNO	743 406	768 307	103,3	1 352 679	1 415 843	104,7
Domaći	112 918	120 644	106,8	211 596	231 879	109,6
Inozemni	630 488	647 663	102,7	1 141 083	1 183 964	103,8
Austrija	18 262	17 068	93,5	30 813	29 179	94,7
Belgija	9 413	8 442	89,7	17 132	16 184	94,5
Bosna i Hercegovina	22 328	22 476	100,7	42 445	42 848	100,9
Bugarska	19 061	19 063	100,0	26 605	26 526	99,7
Crna Gora	3 265	3 279	100,4	7 165	7 025	98,0
Češka	6 494	6 968	107,3	11 353	13 027	114,7
Danska	4 830	4 071	84,3	11 181	8 761	78,4
Francuska	15 545	17 485	112,5	31 900	35 321	110,7
Grčka	5 229	5 235	100,1	8 878	9 769	110,0
Irska	2 458	2 567	104,4	5 260	5 969	113,5
Italija	29 148	31 760	109,0	59 421	65 922	110,9
Mađarska	10 805	11 008	101,9	18 545	18 932	102,1
Nizozemska	12 698	12 391	97,6	23 948	24 890	103,9
Norveška	3 809	2 643	69,4	9 907	5 831	58,9
Njemačka	35 831	36 948	103,1	71 956	71 090	98,8
Poljska	13 820	14 694	106,3	22 966	22 615	98,5
Portugal	5 024	6 051	120,4	9 314	10 762	115,5
Rumunjska	9 828	9 151	93,1	18 106	18 184	100,4
Rusija	6 495	7 005	107,9	13 671	15 438	112,9
Sjeverna Makedonija ¹⁾	7 502	6 136	81,8	16 745	11 695	69,8
Slovačka	4 590	5 236	114,1	7 677	9 782	127,4
Slovenija	15 262	13 370	87,6	27 058	25 006	92,4
Srbija	18 277	20 500	112,2	35 591	39 528	111,1
Španjolska	19 587	18 860	96,3	36 574	36 630	100,2
Švedska	6 236	5 583	89,5	12 565	12 163	96,8
Švicarska	8 320	9 341	112,3	16 070	18 377	114,4
Turska	5 971	5 551	93,0	10 238	10 063	98,3
Ujedinjena Kraljevina	20 420	19 890	97,4	46 208	46 324	100,3
Ukrajina	3 819	5 137	134,5	7 108	9 965	140,2
Ostale europske zemlje	13 566	13 501	99,5	30 909	30 079	97,3
Australija	16 402	16 259	99,1	34 024	35 019	102,9
Japan	16 512	16 544	100,2	25 188	25 265	100,3
Izrael	7 343	6 056	82,5	15 788	13 077	82,8
Kina	28 893	33 901	117,3	39 263	49 409	125,8
Koreja, Republika	60 389	61 398	101,7	69 955	78 044	111,6
Kanada	15 418	15 613	101,3	29 884	31 493	105,4
SAD	44 886	45 620	101,6	98 534	101 542	103,1
Ostale izvan europske zemlje	82 752	90 862	109,8	141 138	152 230	107,9

¹⁾ Od 15. veljače 2019. službeno ime Republika Sjeverna Makedonija.

7. DOLASCI I NOĆENJA TURISTA PREMA NAČINU DOLASKA TURISTA

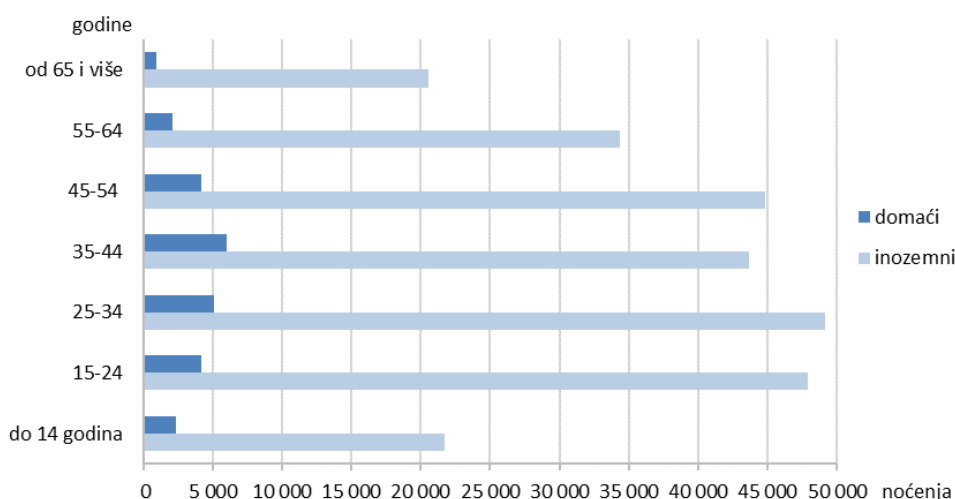
	Dolasci			Noćenja		
	2018.	2019.	Indeksi ¹⁾	2018.	2019.	Indeksi ¹⁾
srpanj						
UKUPNO	161 231	158 593	98,4	287 379	287 026	99,9
Individualno	110 309	109 093	98,9	196 621	200 885	102,2
Domaći turisti	9 470	9 776	103,2	17 801	18 456	103,7
Inozemni turisti	100 839	99 317	98,5	178 820	182 429	102,0
Organizirano	50 922	49 500	97,2	90 758	86 141	94,9
Domaći turisti	2 884	3 255	112,9	6 468	6 486	100,3
Inozemni turisti	48 038	46 245	96,3	84 290	79 655	94,5
siječanj - srpanj						
UKUPNO	743 406	768 307	103,3	1 352 679	1 415 843	104,7
Individualno	453 722	475 388	104,8	891 736	954 394	107,0
Domaći turisti	87 434	93 936	107,4	167 633	186 589	111,3
Inozemni turisti	366 288	381 452	104,1	724 103	767 805	106,0
Organizirano	289 684	292 919	101,1	460 943	461 449	100,1
Domaći turisti	25 484	26 708	104,8	43 963	45 290	103,0
Inozemni turisti	264 200	266 211	100,8	416 980	416 159	99,8

¹⁾ Indeksi se računaju u odnosu na isto razdoblje prošle godine.

8. DOLASCI I NOĆENJA TURISTA PREMA DOBNIM SKUPINAMA U SRPNJU 2019.

Dobne skupine	Dolasci				Noćenja			
	muškarci		žene		muškarci		žene	
	domaći turisti	inozemni turisti	domaći turisti	inozemni turisti	domaći turisti	inozemni turisti	domaći turisti	inozemni turisti
UKUPNO	8 260	75 061	4 771	70 501	15 231	135 681	9 711	126 403
do 14 godina	583	6 080	417	6 529	1 468	9 788	898	11 900
15-24	970	11 352	723	12 717	2 319	22 448	1 854	25 460
25-34	1 663	13 292	1 002	12 450	3 072	26 125	2 018	23 001
35-44	2 152	13 557	1 192	11 107	3 638	24 063	2 376	19 585
45-54	1 684	14 082	797	12 314	2 777	24 258	1 394	20 578
55-64	882	10 601	445	9 770	1 376	18 319	781	16 030
od 65 i više	326	6 097	195	5 614	581	10 680	390	9 849

G 4. NOĆENJA DOMAĆIH I INOZEMNIH TURISTA PREMA DOBNIM SKUPINAMA U SRPNJU 2019.



METODOLOŠKA OBJAŠNJENJA¹⁾

Izvor podataka i način prikupljanja

Podaci o turističkom prometu (broj dolazaka i noćenja turista) i smještajnim kapacitetima od 2017. preuzimaju se iz administrativnog izvora sustava eVisitor i statistički se dalje obrađuju.

Objavom Pravilnika o načinu vođenja popisa turista te o obliku i sadržaju obrasca prijave turista turističkoj zajednici (NN, br. 126/15.) sustav eVisitor službeno je postao središnji elektronički sustav za prijavu i odjavu turista u Republici Hrvatskoj s punom primjenom od 01. siječnja 2016.

Do 2016. podaci o turističkom prometu prikupljali su se Mjesečnim izvještajem o dolascima i noćenjima turista (obrazac TU-11) i iz administrativnog izvora sustava eVisitor koji je u nadležnosti Hrvatske turističke zajednice.

Primjenom administrativnog izvora prikupljanja podataka o turističkom prometu poslovni subjekti spavaći i kušet-vagoni prestali su biti izvještajne jedinice. Zbog te promjene u obuhvatu revidirani su podaci od 2014. do 2016. (isključeni su poslovni subjekti spavaći i kušet-vagoni) kako bi serije podataka bile usporedive.

Pravna osnova

Istraživanje se provodi prema Zakonu o službenoj statistici (NN, br. 103/03., 75/09., 59/12, i 12/03. - pročišćeni tekst) i Uredbi br. 692/2011. Europskog parlamenta i Vijeća o europskoj statistici turizma.

Obuhvat

Jedinice promatranja jesu sve pravne osobe i njihovi dijelovi, obrtnici, fizičke osobe te kućanstva koja pružaju usluge smještaja turistima za kraći boravak, poslovni subjekti koji su osnovali ili vode brigu i nadzor nad planinarskim domovima, poslovi subjekti koji se za vrijeme školskih praznika služe školama, domovima i sličnim objektima kao privremenim smještajnim kapacitetima.

Razvrstavanje smještajnih objekata izvršeno je prema Pravilniku o razvrstavanju, minimalnim uvjetima i kategorizaciji ugostiteljskih objekata (NN, br. 48/02., 108/02., 132/03., 73/04., 67/06., 88/07., 58/08., 62/09., 63/13., 33/14., 92/14., 9/16., 54/16., 56/16., 61/16. i 69/17.), a smještajni objekti su: hotel, hotel baština, aparthotel, integralni hotel, difuzni hotel, hotel posebnog standarda, turistički apartman, pansion, quest house, kamp, kampiralište, kamp-odmorište, soba za iznajmljivanje, apartman, studio-apartman, kuća za odmor, prenočište, odmaralište za djecu, hostel, planinarski dom, lovački dom, učenički ili studentski dom (kada su u njima smješteni turisti), gostionica s pružanjem usluge smještaja i nekategorizirani objekti.

Prema čl. 29. Zakona o ugostiteljskoj djelatnosti (NN, br. 85/15. i 121/16.) ovim istraživanjem obuhvaćeni su i prostori za kampiranje izvan prostora kampova za vrijeme održavanja određenih sportskih, izviđačkih, kulturno-umjetničkih i sličnih manifestacija.

Definicije

Turizam su aktivnosti osoba koje putuju i borave u mjestima izvan svoje uobičajene sredine, ne dulje od jedne godine zbog odmora, posla ili drugih razloga, osim zapošljavanja kod poslovnog subjekta sa sjedištem u mjestu posjeta.

eVisitor je središnji elektronički sustav za prijavu i odjavu turista koji funkcionalno povezuje sve turističke zajednice u Republici Hrvatskoj, a dostupan je putem interneta bez potrebe za posebnim instaliranjem na računalo. Popis turista u sustav eVisitor vodi se posebno za svaku pojedinu pravnu i fizičku osobu koja pruža uslugu noćenja u smještajnom objektu u kojem se obavlja ugostiteljska djelatnost. Prijava i odjava turista koji se upisuju u sustav eVisitor autentificira se na temelju sigurnog pristupa sustavu eVisitor autentifikacijskim protokolom koji sadržava cjelokupan proces i uvjete za sigurno i ispravno obavljanje elektroničke prijave i odjave turista. Uspostavljanje i održavanje sustava eVisitor u nadležnosti je Hrvatske turističke zajednice.

Turist je svaka osoba koja u mjestu izvan svog prebivališta provede najmanje jednu noć u ugostiteljskom ili drugom objektu za smještaj turista radi odmora ili rekreacije, zdravlja, studija, sporta, religije, obitelji, poslova, javnih misija ili skupova.

Domaći turist je svaka osoba s prebivalištem u Republici Hrvatskoj koja u nekom drugom mjestu Republike Hrvatske izvan mjesta svog prebivališta provede najmanje jednu noć u ugostiteljskom ili drugom objektu za smještaj turista.

Inozemni turist je svaka osoba s prebivalištem izvan Republike Hrvatske koja privremeno boravi u Republici Hrvatskoj i provede najmanje jednu noć u ugostiteljskom ili drugom objektu za smještaj turista.

Prebivalište je mjesto u kojem se osoba nastanila s namjerom da u njemu stalno živi.

Dolazak turista jest broj osoba (turista) koje su se prijavile i ostvarile noćenje u objektu koji pruža uslugu smještaja. U slučaju da turist promjeni objekt u kojem boravi dolazi do njegovog ponovnog registriranja i time do dvostrukosti u podacima zbog toga statistika evidentira broj dolazaka turista, a ne broj turista.

Noćenja turista jesu svaka registrirana noć osobe (turista) u objektu koji pruža uslugu smještaja.

Dobna skupina turista iskazuje se prema navršenim godinama života u trenutku boravka u turističkom smještajnom objektu.

Smještajni kapaciteti prikazuju se kao broj soba, apartmana, mjesta za kampiranje i broj ukupnih postelja.

Stalne postelje jesu postelje koje su redovito raspoložive za iznajmljivanje gostima.

Popunjenost postelja dobiva se dijeljenjem ukupnog broja ostvarenih noćenja u promatranom razdoblju s ukupnim brojem postelja i brojem dana u kojima su postelje bile raspoložive tijekom promatranog razdoblja. Podaci su izraženi u postotku.

¹⁾ Izvor: Državni zavod za statistiku; Priopćenje, Turizam, br. 4.3.1.

Kratice

NN Narodne novine

Znakovi

- nema pojave
% postotak

Priredio i objavio Gradski ured za strategijsko planiranje i razvoj Grada
Odjel za statistiku
telefon: 01/610-1950, faks: 01/616-6098
<http://www.zagreb.hr/>
e-mail: statistika@zagreb.hr
Sv. Ćirila i Metoda 5, Zagreb