



TURIZAM KOLOVOZ 2019.

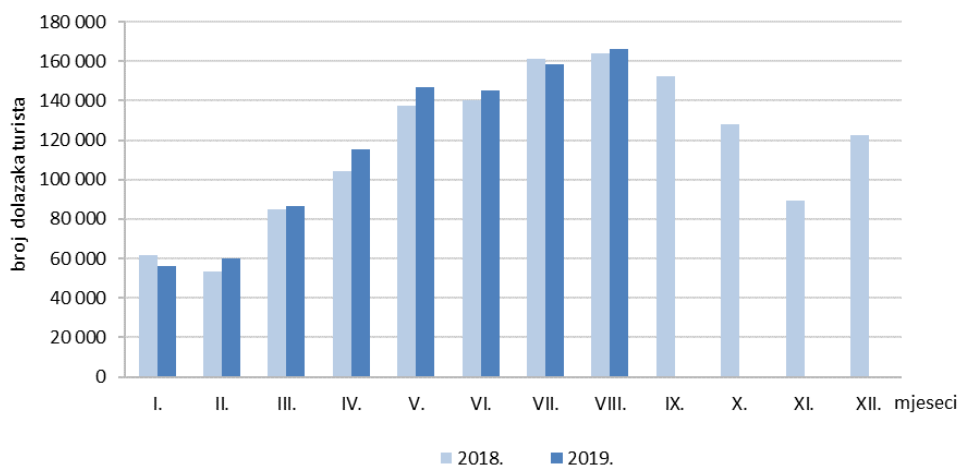
1. DOLASCI I NOĆENJA TURISTA

	Dolasci	Lančani indeksi	Noćenja	Lančani indeksi	Prosječan broj noćenja po dolasku
2014. ¹⁾	907 597	113,1	1 542 115	112,1	1,7
2015. ¹⁾	1 019 617	112,3	1 746 129	113,2	1,7
2016. ¹⁾	1 108 600	108,7	1 972 109	112,9	1,8
2017.	1 286 087	116,0	2 263 758	114,8	1,8
2018.	1 400 201	108,9	2 511 817	111,0	1,8
2019.					
I. - VIII.	934 444	103,0 ²⁾	1 704 190	104,4 ²⁾	1,8
Siječanj	55 987	45,8	120 768	52,2	2,2
Veljača	59 871	106,9	115 917	96,0	1,9
Ožujak	86 692	144,8	168 002	144,9	1,9
Travanj	115 158	132,8	207 763	123,7	1,8
Svibanj	146 694	127,4	258 981	124,7	1,8
Lipanj	145 312	99,1	257 386	99,4	1,8
Srpanj	158 593	109,1	287 026	111,5	1,8
Kolovoz	166 137	104,8	288 347	100,5	1,7

¹⁾Vidi Metodološka objašnjenja.

²⁾Indeksi se računaju u odnosu na isto razdoblje prošle godine.

G 1. DOLASCI TURISTA U 2018. I 2019.



2. DOLASCI I NOĆENJA TURISTA

	Dolasci			Noćenja			2019.	
	2018.	2019.	Indeksi ¹⁾	2018.	2019.	Indeksi ¹⁾	struktura noćenja, %	prosječan broj noćenja po dolasku
kolovoz								
UKUPNO	164 189	166 137	101,2	279 758	288 347	103,1	100,0	1,7
Domaći turisti	10 486	11 206	106,9	21 443	22 447	104,7	7,8	2,0
Inozemni turisti	153 703	154 931	100,8	258 315	265 900	102,9	92,2	1,7
Od toga:								
U hotelima	92 513	96 110	103,9	142 170	146 652	103,2	100,0	1,5
Domaći turisti	5 979	6 134	102,6	10 442	10 131	97,0	6,9	1,7
Inozemni turisti	86 534	89 976	104,0	131 728	136 521	103,6	93,1	1,5
siječanj - kolovoz								
UKUPNO	907 595	934 444	103,0	1 632 437	1 704 190	104,4	100,0	1,8
Domaći turisti	123 404	131 850	106,8	233 039	254 326	109,1	14,9	1,9
Inozemni turisti	784 191	802 594	102,3	1 399 398	1 449 864	103,6	85,1	1,8
Od toga:								
U hotelima	562 234	594 877	105,8	891 528	933 177	104,7	100,0	1,6
Domaći turisti	71 763	77 334	107,8	113 381	121 255	106,9	13,0	1,6
Inozemni turisti	490 471	517 543	105,5	778 147	811 922	104,3	87,0	1,6

¹⁾ Indeksi se računaju u odnosu na isto razdoblje prošle godine.

3. SMJEŠTAJNI KAPACITETI PREMA VRSTI SMJEŠTAJNIH OBJEKATA U KOLOVOZU 2019.¹⁾

	Broj objekata	Broj jedinica za smještaj			Broj postelja ³⁾	Broj kućanstava	Popunjenost postelja, %
		broj soba	broj apartmana	broj mjesta za kampiranje ²⁾			
UKUPNO	348	8 296	2 174	-	23 974	1 493	38,8
Hoteli i sličan smještaj ⁴⁾	66	4 508	180	-	8 700	-	59,1
Hoteli	60	4 095	119	-	7 733	-	61,2
Sobe za iznajmljivanje, apartmani, studio-apartmani, kuće za odmor ⁵⁾	237	3 177	1 994	-	13 003	1 493	25,6
Hosteli	45	611	-	-	2 271	-	36,4

¹⁾ Posljednjeg dana u mjesecu.

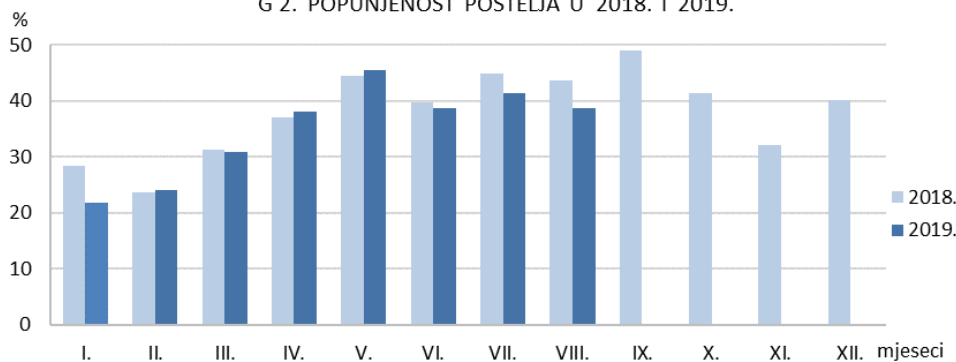
²⁾ Sezonska pojava.

³⁾ Obuhvaćene su stalne i pomoćne postelje.

⁴⁾ Obuhvaćeni su hoteli, aparthoteli, integralni hoteli, hoteli baštine i hoteli posebnog standarda.

⁵⁾ Obuhvaćene su sobe za iznajmljivanje, apartmani, studio-apartmani, kuće za odmor u kojima su uslugu smještaja pružili ugostitelji (pravna ili fizička osoba), kućanstva i obiteljska poljoprivredna gospodarstva, prenoćišta, gostionice s pružanjem usluge smještaja, učenički ili studentski domovi.

G 2. POPUNJENOST POSTELJA U 2018. I 2019.



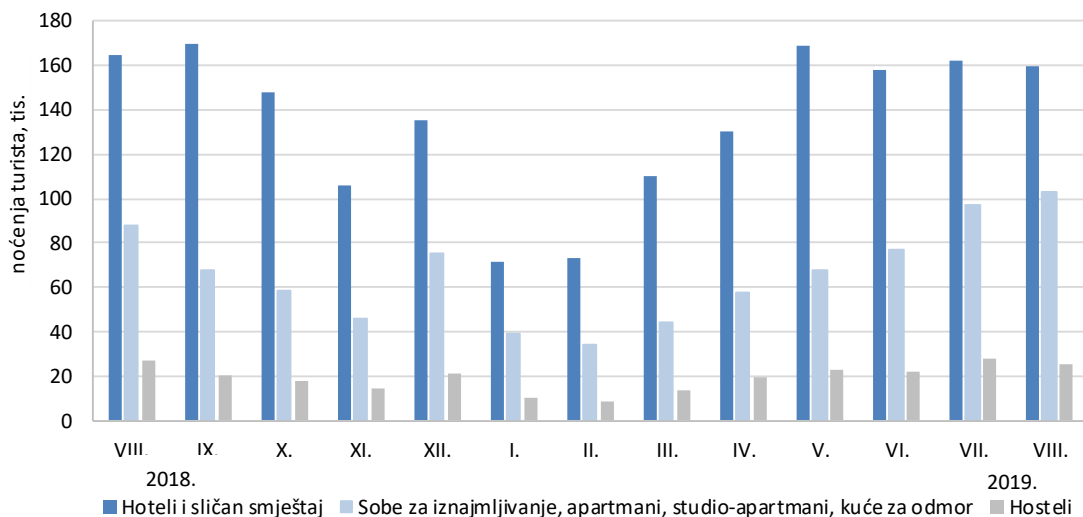
4. DOLASCI I NOĆENJA TURISTA PREMA VRSTI SMJEŠTAJNIH OBJEKATA

	Dolasci				Noćenja			
	2018.		2019.		2018.		2019.	
	ukupno	inozemni	ukupno	inozemni	ukupno	inozemni	ukupno	inozemni
kolovoz								
UKUPNO	164 189	153 703	166 137	154 931	279 758	258 315	288 347	265 900
Hoteli i sličan smještaj ¹⁾	105 912	99 390	104 400	97 830	164 795	153 537	159 397	148 577
Hoteli	92 513	86 534	96 110	89 976	142 170	131 728	146 652	136 521
Sobe za iznajmljivanje, apartmani, studio-apartmani, kuće za odmor ²⁾	42 276	39 098	47 081	43 257	87 655	79 126	103 348	93 586
Hosteli	16 001	15 215	14 656	13 844	27 308	25 652	25 602	23 737
siječanj - kolovoz								
UKUPNO	907 595	784 191	934 444	802 594	1 632 437	1 399 398	1 704 190	1 449 864
Hoteli i sličan smještaj ¹⁾	645 204	566 284	653 383	570 442	1 033 520	909 147	1 034 098	903 713
Hoteli	562 234	490 471	594 877	517 543	891 528	778 147	933 177	811 922
Sobe za iznajmljivanje, apartmani, studio-apartmani, kuće za odmor ²⁾	180 399	149 734	202 340	165 998	440 939	361 518	519 819	420 561
Hosteli	81 992	68 173	78 721	66 154	157 978	128 733	150 273	125 590

¹⁾ Obuhvaćeni su hoteli, aparthoteli, integralni hoteli, hoteli baštine i hoteli posebnog standarda.

²⁾ Obuhvaćene su sobe za iznajmljivanje, apartmani, studio-apartmani, kuće za odmor u kojima su uslugu smještaja pružili ugostitelji (pravna ili fizička osoba), kućanstva i obiteljska poljoprivredna gospodarstva, prenočišta, gostionice s pružanjem usluge smještaja, učenički i studentski domovi.

G 3. NOĆENJA TURISTA PREMA VRSTI SMJEŠTAJNIH KAPACITETA OD KOLOVOZA 2018. DO KOLOVOZA 2019.



5. DOLASCI I NOĆENJA TURISTA PREMA ZEMLJI PREBIVALIŠTA

	D o l a s c i			N o ć e n j a			Struktura noćenja VIII. 2019., %
	VIII. 2018.	VIII. 2019.	Indeksi $\frac{\text{VIII. 2019.}}{\text{VIII. 2018.}}$	VIII. 2018.	VIII. 2019.	Indeksi $\frac{\text{VIII. 2019.}}{\text{VIII. 2018.}}$	
UKUPNO	164 189	166 137	101,2	279 758	288 347	103,1	100,0
Domaći	10 486	11 206	106,9	21 443	22 447	104,7	7,8
Inozemni	153 703	154 931	100,8	258 315	265 900	102,9	92,2
Austrija	3 065	3 084	100,6	4 742	4 562	96,2	1,6
Belgija	2 669	2 713	101,6	4 942	5 561	112,5	1,9
Bosna i Hercegovina	2 877	2 775	96,5	6 001	5 848	97,5	2,0
Bugarska	2 735	2 931	107,2	3 618	3 943	109,0	1,4
Crna Gora	242	254	105,0	399	473	118,5	0,2
Češka	1 372	1 604	116,9	1 825	2 253	123,5	0,8
Danska	697	715	102,6	1 654	1 557	94,1	0,5
Francuska	6 992	7 673	109,7	11 784	13 902	118,0	4,8
Grčka	3 195	2 967	92,9	4 791	4 375	91,3	1,5
Irska	634	590	93,1	1 267	1 246	98,3	0,4
Italija	11 138	11 285	101,3	19 972	20 212	101,2	7,0
Mađarska	1 531	1 411	92,2	2 309	2 185	94,6	0,8
Nizozemska	4 369	4 548	104,1	8 209	8 524	103,8	3,0
Norveška	364	520	142,9	683	918	134,4	0,3
Njemačka	10 316	10 781	104,5	17 420	18 744	107,6	6,5
Poljska	4 503	5 636	125,2	5 930	7 297	123,1	2,5
Portugal	2 435	2 863	117,6	3 553	4 571	128,7	1,6
Rumunjska	3 576	3 953	110,5	5 196	5 508	106,0	1,9
Rusija	1 884	1 857	98,6	3 258	3 243	99,5	1,1
Sjeverna Makedonija ¹⁾	867	762	87,9	1 236	1 162	94,0	0,4
Slovačka	1 045	1 278	122,3	1 376	1 688	122,7	0,6
Slovenija	1 198	1 147	95,7	2 083	2 128	102,2	0,7
Srbija	1 887	1 830	97,0	3 501	3 666	104,7	1,3
Španjolska	11 881	12 485	105,1	19 891	21 653	108,9	7,5
Švedska	979	888	90,7	1 720	1 653	96,1	0,6
Švicarska	2 580	2 512	97,4	4 202	4 363	103,8	1,5
Turska	1 750	1 643	93,9	2 651	2 547	96,1	0,9
Ujedinjena Kraljevina	5 079	4 251	83,7	9 708	8 859	91,3	3,1
Ukrajina	1 706	2 018	118,3	2 238	2 809	125,5	1,0
Ostale europske zemlje	3 143	3 237	103,0	5 194	5 243	100,9	1,8
Australija	5 337	5 000	93,7	10 065	9 714	96,5	3,4
Japan	4 558	3 664	80,4	6 720	6 036	89,8	2,1
Izrael	3 302	3 335	101,0	6 380	6 412	100,5	2,2
Kina	5 072	4 945	97,5	7 480	7 267	97,2	2,5
Koreja, Republika	9 746	9 028	92,6	12 213	12 177	99,7	4,2
Kanada	4 314	4 077	94,5	7 955	7 514	94,5	2,6
SAD	8 743	8 479	97,0	16 780	16 678	99,4	5,8
Ostale izvan europske zemlje	15 922	16 192	101,7	29 369	29 409	100,1	10,2

¹⁾ Od 15. veljače 2019. službeno ime Republika Sjeverna Makedonija.

6. DOLASCI I NOĆENJA TURISTA PREMA ZEMLJI PREBIVALIŠTA

	D o l a s c i			N o ć e n j a		
	I. - VIII. 2018.	I. - VIII. 2019.	Indeksi	I. - VIII. 2018.	I. - VIII. 2019.	Indeksi
			I. - VIII. 2019. I. - VIII. 2018.			I. - VIII. 2019. I. - VIII. 2018.
UKUPNO	907 595	934 444	103,0	1 632 437	1 704 190	104,4
Domaći	123 404	131 850	106,8	233 039	254 326	109,1
Inozemni	784 191	802 594	102,3	1 399 398	1 449 864	103,6
Austrija	21 327	20 152	94,5	35 555	33 741	94,9
Belgija	12 082	11 155	92,3	22 074	21 745	98,5
Bosna i Hercegovina	25 205	25 251	100,2	48 446	48 696	100,5
Bugarska	21 796	21 994	100,9	30 223	30 469	100,8
Crna Gora	3 507	3 533	100,7	7 564	7 498	99,1
Češka	7 866	8 572	109,0	13 178	15 280	116,0
Danska	5 527	4 786	86,6	12 835	10 318	80,4
Francuska	22 537	25 158	111,6	43 684	49 223	112,7
Grčka	8 424	8 202	97,4	13 669	14 144	103,5
Irska	3 092	3 157	102,1	6 527	7 215	110,5
Italija	40 286	43 045	106,8	79 393	86 134	108,5
Mađarska	12 336	12 419	100,7	20 854	21 117	101,3
Nizozemska	17 067	16 939	99,3	32 157	33 414	103,9
Norveška	4 173	3 163	75,8	10 590	6 749	63,7
Njemačka	46 147	47 729	103,4	89 376	89 834	100,5
Poljska	18 323	20 330	111,0	28 896	29 912	103,5
Portugal	7 459	8 914	119,5	12 867	15 333	119,2
Rumunjska	13 404	13 104	97,8	23 302	23 692	101,7
Rusija	8 379	8 862	105,8	16 929	18 681	110,3
Sjeverna Makedonija ¹⁾	8 369	6 898	82,4	17 981	12 857	71,5
Slovačka	5 635	6 514	115,6	9 053	11 470	126,7
Slovenija	16 460	14 517	88,2	29 141	27 134	93,1
Srbija	20 164	22 330	110,7	39 092	43 194	110,5
Španjolska	31 468	31 345	99,6	56 465	58 283	103,2
Švedska	7 215	6 471	89,7	14 285	13 816	96,7
Švicarska	10 900	11 853	108,7	20 272	22 740	112,2
Turska	7 721	7 194	93,2	12 889	12 610	97,8
Ujedinjena Kraljevina	25 499	24 141	94,7	55 916	55 183	98,7
Ukrajina	5 525	7 155	129,5	9 346	12 774	136,7
Ostale europske zemlje	16 709	16 738	100,2	36 103	35 322	97,8
Australija	21 739	21 259	97,8	44 089	44 733	101,5
Japan	21 070	20 208	95,9	31 908	31 301	98,1
Izrael	10 645	9 391	88,2	22 168	19 489	87,9
Kina	33 965	38 846	114,4	46 743	56 676	121,3
Koreja, Republika	70 135	70 426	100,4	82 168	90 221	109,8
Kanada	19 732	19 690	99,8	37 839	39 007	103,1
SAD	53 629	54 099	100,9	115 314	118 220	102,5
Ostale izvan europske zemlje	98 674	107 054	108,5	170 507	181 639	106,5

¹⁾ Od 15. veljače 2019. službeno ime Republika Sjeverna Makedonija.

7. DOLASCI I NOĆENJA TURISTA PREMA NAČINU DOLASKA TURISTA

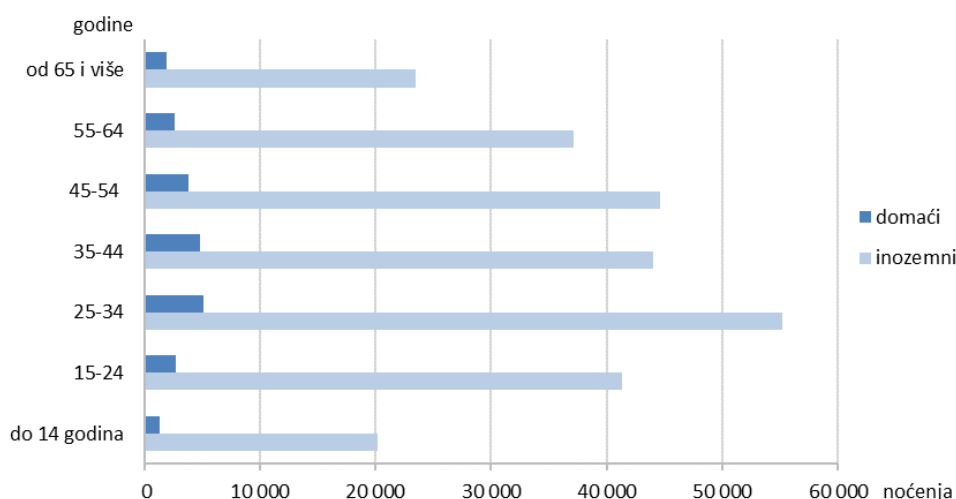
	Dolasci			Noćenja		
	2018.	2019.	Indeksi ¹⁾	2018.	2019.	Indeksi ¹⁾
kolovoz						
UKUPNO	164 189	166 137	101,2	279 758	288 347	103,1
Individualno	111 484	116 698	104,7	193 634	205 162	106,0
Domaći turisti	7 239	8 183	113,0	13 959	15 602	111,8
Inozemni turisti	104 245	108 515	104,1	179 675	189 560	105,5
Organizirano	52 705	49 439	93,8	86 124	83 185	96,6
Domaći turisti	3 247	3 023	93,1	7 484	6 845	91,5
Inozemni turisti	49 458	46 416	93,8	78 640	76 340	97,1
siječanj - kolovoz						
UKUPNO	907 595	934 444	103,0	1 632 437	1 704 190	104,4
Individualno	565 206	592 086	104,8	1 085 370	1 159 556	106,8
Domaći turisti	94 673	102 119	107,9	181 592	202 191	111,3
Inozemni turisti	470 533	489 967	104,1	903 778	957 365	105,9
Organizirano	342 389	342 358	100,0	547 067	544 634	99,6
Domaći turisti	28 731	29 731	103,5	51 447	52 135	101,3
Inozemni turisti	313 658	312 627	99,7	495 620	492 499	99,4

¹⁾ Indeksi se računaju u odnosu na isto razdoblje prošle godine.

8. DOLASCI I NOĆENJA TURISTA PREMA DOBNIM SKUPINAMA U KOLOVOZU 2019.

Dobne skupine	Dolasci				Noćenja			
	muškarci		žene		muškarci		žene	
	domaći turisti	inozemni turisti	domaći turisti	inozemni turisti	domaći turisti	inozemni turisti	domaći turisti	inozemni turisti
UKUPNO	6 715	79 024	4 491	75 907	12 797	137 473	9 650	128 427
do 14 godina	363	6 668	229	5 891	816	10 658	504	9 494
15-24	739	10 090	505	11 025	1 608	20 031	1 158	21 279
25-34	1 472	16 109	995	15 222	2 916	29 014	2 216	26 191
35-44	1 675	14 079	1 025	12 109	2 902	24 101	1 957	19 862
45-54	1 287	13 940	799	13 416	2 207	23 053	1 609	21 598
55-64	773	11 263	527	11 378	1 467	18 927	1 134	18 227
od 65 i više	406	6 875	411	6 866	881	11 689	1 072	11 776

G 4. NOĆENJA DOMAĆIH I INOZEMNIH TURISTA PREMA DOBNIM SKUPINAMA U KOLOVOZU 2019.



METODOLOŠKA OBJAŠNJENJA¹⁾

Izvor podataka i način prikupljanja

Podaci o turističkom prometu (broj dolazaka i noćenja turista) i smještajnim kapacitetima od 2017. preuzimaju se iz administrativnog izvora sustava eVisitor i statistički se dalje obrađuju.

Objavom Pravilnika o načinu vođenja popisa turista te o obliku i sadržaju obrasca prijave turista turističkoj zajednici (NN, br. 126/15.) sustav eVisitor službeno je postao središnji elektronički sustav za prijavu i odjavu turista u Republici Hrvatskoj s punom primjenom od 01. siječnja 2016.

Do 2016. podaci o turističkom prometu prikupljali su se Mjesečnim izvještajem o dolascima i noćenjima turista (obrazac TU-11) i iz administrativnog izvora sustava eVisitor koji je u nadležnosti Hrvatske turističke zajednice.

Primjenom administrativnog izvora prikupljanja podataka o turističkom prometu poslovni subjekti spavaći i kušet-vagoni prestali su biti izvještajne jedinice. Zbog te promjene u obuhvatu revidirani su podaci od 2014. do 2016. (isključeni su poslovni subjekti spavaći i kušet-vagoni) kako bi serije podataka bile usporedive.

Pravna osnova

Istraživanje se provodi prema Zakonu o službenoj statistici (NN, br. 103/03., 75/09., 59/12, i 12/03. - pročišćeni tekst) i Uredbi br. 692/2011. Europskog parlamenta i Vijeća o europskoj statistici turizma.

Obuhvat

Jedinice promatranja jesu sve pravne osobe i njihovi dijelovi, obrtnici, fizičke osobe te kućanstva koja pružaju usluge smještaja turistima za kraći boravak, poslovni subjekti koji su osnovali ili vode brigu i nadzor nad planinarskim domovima, poslovi subjekti koji se za vrijeme školskih praznika služe školama, domovima i sličnim objektima kao privremenim smještajnim kapacitetima.

Razvrstavanje smještajnih objekata izvršeno je prema Pravilniku o razvrstavanju, minimalnim uvjetima i kategorizaciji ugostiteljskih objekata (NN, br. 48/02., 108/02., 132/03., 73/04., 67/06., 88/07., 58/08., 62/09., 63/13., 33/14., 92/14., 9/16., 54/16., 56/16., 61/16. i 69/17.), a smještajni objekti su: hotel, hotel baština, aparthotel, integralni hotel, difuzni hotel, hotel posebnog standarda, turistički apartman, pansion, quest house, kamp, kampiralište, kamp-odmorište, soba za iznajmljivanje, apartman, studio-apartman, kuća za odmor, prenočište, odmaralište za djecu, hostel, planinarski dom, lovački dom, učenički ili studentski dom (kada su u njima smješteni turisti), gostionica s pružanjem usluge smještaja i nekategorizirani objekti.

Prema čl. 29. Zakona o ugostiteljskoj djelatnosti (NN, br. 85/15., 121/16. i 99/18.) ovim istraživanjem obuhvaćeni su i prostori za kampiranje izvan prostora kampova za vrijeme održavanja određenih sportskih, izviđačkih, kulturno-umjetničkih i sličnih manifestacija.

Definicije

Turizam su aktivnosti osoba koje putuju i borave u mjestima izvan svoje uobičajene sredine, ne dulje od jedne godine zbog odmora, posla ili drugih razloga, osim zapošljavanja kod poslovnog subjekta sa sjedištem u mjestu posjeta.

eVisitor je središnji elektronički sustav za prijavu i odjavu turista koji funkcionalno povezuje sve turističke zajednice u Republici Hrvatskoj, a dostupan je putem interneta bez potrebe za posebnim instaliranjem na računalo. Popis turista u sustav eVisitor vodi se posebno za svaku pojedinu pravnu i fizičku osobu koja pruža uslugu noćenja u smještajnom objektu u kojem se obavlja ugostiteljska djelatnost. Prijava i odjava turista koji se upisuju u sustav eVisitor autentificira se na temelju sigurnog pristupa sustavu eVisitor autentifikacijskim protokolom koji sadržava cjelokupan proces i uvjete za sigurno i ispravno obavljanje elektroničke prijave i odjave turista. Uspostavljanje i održavanje sustava eVisitor u nadležnosti je Hrvatske turističke zajednice.

Turist je svaka osoba koja u mjestu izvan svog prebivališta provede najmanje jednu noć u ugostiteljskom ili drugom objektu za smještaj turista radi odmora ili rekreacije, zdravlja, studija, sporta, religije, obitelji, poslova, javnih misija ili skupova.

Domaći turist je svaka osoba s prebivalištem u Republici Hrvatskoj koja u nekom drugom mjestu Republike Hrvatske izvan mjesta svog prebivališta provede najmanje jednu noć u ugostiteljskom ili drugom objektu za smještaj turista.

Inozemni turist je svaka osoba s prebivalištem izvan Republike Hrvatske koja privremeno boravi u Republici Hrvatskoj i provede najmanje jednu noć u ugostiteljskom ili drugom objektu za smještaj turista.

Prebivalište je mjesto u kojem se osoba nastanila s namjerom da u njemu stalno živi.

Dolazak turista jest broj osoba (turista) koje su se prijavile i ostvarile noćenje u objektu koji pruža uslugu smještaja. U slučaju da turist promjeni objekt u kojem boravi dolazi do njegovog ponovnog registriranja i time do dvostrukosti u podacima zbog toga statistika evidentira broj dolazaka turista, a ne broj turista.

Noćenja turista jesu svaka registrirana noć osobe (turista) u objektu koji pruža uslugu smještaja.

Dobna skupina turista iskazuje se prema navršenim godinama života u trenutku boravka u turističkom smještajnom objektu.

Smještajni kapaciteti prikazuju se kao broj soba, apartmana, mjesta za kampiranje i broj ukupnih postelja.

Stalne postelje jesu postelje koje su redovito raspoložive za iznajmljivanje gostima.

Popunjenost postelja dobiva se dijeljenjem ukupnog broja ostvarenih noćenja u promatranom razdoblju s ukupnim brojem postelja i brojem dana u kojima su postelje bile raspoložive tijekom promatranog razdoblja. Podaci su izraženi u postotku.

¹⁾ Izvor: Državni zavod za statistiku; Priopćenje, Turizam, br. 4.3.1.

Kratice

NN Narodne novine

Znakovi

- nema pojave
% postotak

Priredio i objavio Gradski ured za strategijsko planiranje i razvoj Grada
Odjel za statistiku
telefon: 01/610-1950, faks: 01/616-6098
<http://www.zagreb.hr/>
e-mail: statistika@zagreb.hr
Sv. Ćirila i Metoda 5, Zagreb