



TURIZAM LISTOPAD 2019.

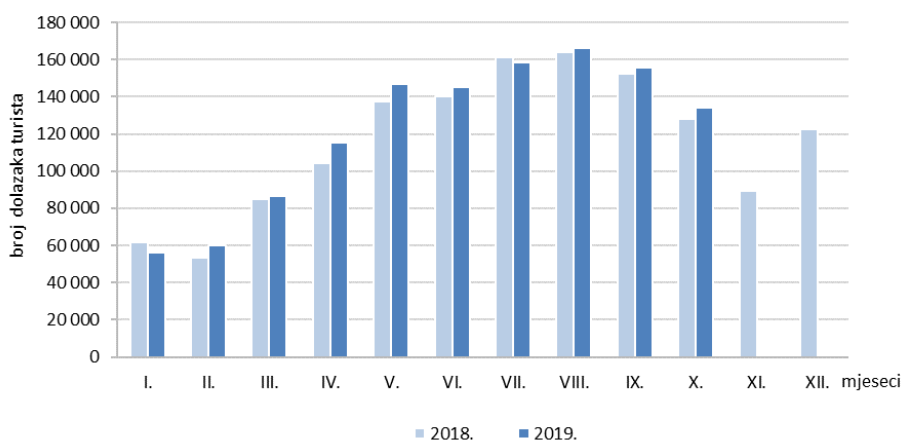
1. DOLASCI I NOĆENJA TURISTA

	D o l a s c i	Lančani indeksi	N o ć e n j a	Lančani indeksi	Prosječan broj noćenja po dolasku
2014. ¹⁾	907 597	113,1	1 542 115	112,1	1,7
2015. ¹⁾	1 019 617	112,3	1 746 129	113,2	1,7
2016. ¹⁾	1 108 600	108,7	1 972 109	112,9	1,8
2017.	1 286 087	116,0	2 263 758	114,8	1,8
2018.	1 400 201	108,9	2 511 817	111,0	1,8
2019.					
I. - X.	1 224 294	103,0 ²⁾	2 208 111	104,5 ²⁾	1,8
Siječanj	55 987	45,8	120 768	52,2	2,2
Veljača	59 871	106,9	115 917	96,0	1,9
Ožujak	86 692	144,8	168 002	144,9	1,9
Travanj	115 158	132,8	207 763	123,7	1,8
Svibanj	146 694	127,4	258 981	124,7	1,8
Lipanj	145 312	99,1	257 386	99,4	1,8
Srpanj	158 593	109,1	287 026	111,5	1,8
Kolovoz	166 137	104,8	288 347	100,5	1,7
Rujan	155 517	93,6	269 137	93,3	1,7
Listopad	134 333	86,4	234 784	87,2	1,7

¹⁾ Vidi Metodološka objašnjenja.

²⁾ Indeksi se računaju u odnosu na isto razdoblje prošle godine.

G 1. DOLASCI TURISTA U 2018. I 2019.



2. DOLASCI I NOĆENJA TURISTA

	D o l a s c i			N o ć e n j a			2019.	
	2018.	2019.	Indeksi ¹⁾	2018.	2019.	Indeksi ¹⁾	struktura noćenja, %	prosječan broj noćenja po dolasku
listopad								
UKUPNO	128 274	134 333	104,7	223 703	234 784	105,0	100,0	1,7
Domaći turisti	20 136	22 493	111,7	35 853	40 142	112,0	17,1	1,8
Inozemni turisti	108 138	111 840	103,4	187 850	194 642	103,6	82,9	1,7
Od toga:								
U hotelima	85 448	91 447	107,0	127 799	139 059	108,8	100,0	1,5
Domaći turisti	11 490	13 109	114,1	17 363	19 413	111,8	14,0	1,5
Inozemni turisti	73 958	78 338	105,9	110 436	119 646	108,3	86,0	1,5
siječanj - listopad								
UKUPNO	1 188 558	1 224 294	103,0	2 113 711	2 208 111	104,5	100,0	1,8
Domaći turisti	159 828	172 118	107,7	296 800	325 676	109,7	14,7	1,9
Inozemni turisti	1 028 730	1 052 176	102,3	1 816 911	1 882 435	103,6	85,3	1,8
Od toga:								
U hotelima	746 027	788 882	105,7	1 166 735	1 231 275	105,5	100,0	1,6
Domaći turisti	92 765	100 625	108,5	144 704	155 581	107,5	12,6	1,5
Inozemni turisti	653 262	688 257	105,4	1 022 031	1 075 694	105,3	87,4	1,6

¹⁾ Indeksi se računaju u odnosu na isto razdoblje prošle godine.

3. SMJEŠTAJNI KAPACITETI PREMA VRSTI SMJEŠTAJNIH OBJEKATA U LISTOPADU 2019. ¹⁾

	Broj objekata	Broj jedinica za smještaj			Broj postelja ³⁾	Broj kućanstava	Popunjenost postelja, %
		broj soba	broj apartmana	broj mjesta za kampiranje ²⁾			
UKUPNO	319	5 779	2 066	-	18 561	1 407	40,8
Hoteli i sličan smještaj ⁴⁾	66	4 508	180	-	8 700	-	57,8
Hoteli	60	4 095	119	-	7 733	-	58,0
Sobe za iznajmljivanje, apartmani, studio-apartmani, kuće za odmor ⁵⁾	211	674	1 886	-	7 692	1 407	25,8
Hosteli	42	597	-	-	2 169	-	25,7

¹⁾ Posljednjeg dana u mjesecu.

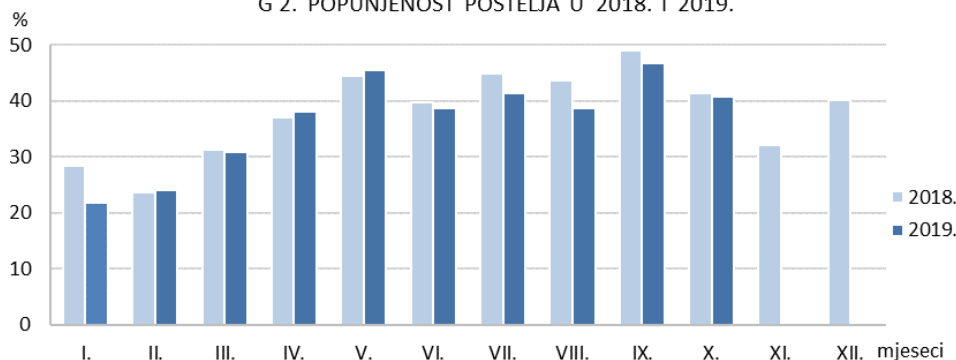
²⁾ Sezonska pojava.

³⁾ Obuhvaćene su stalne i pomoćne postelje.

⁴⁾ Obuhvaćeni su hoteli, apart-hoteli, integralni hoteli, hoteli baštine i hoteli posebnog standarda.

⁵⁾ Obuhvaćene su sobe za iznajmljivanje, apartmani, studio-apartmani, kuće za odmor u kojima su uslugu smještaja pružili ugostitelji (pravna ili fizička osoba), kućanstva i obiteljska poljoprivredna gospodarstva, prenočišta, gostionice s pružanjem usluge smještaja, planinarski domovi.

G 2. POPUNJENOST POSTELJA U 2018. I 2019.



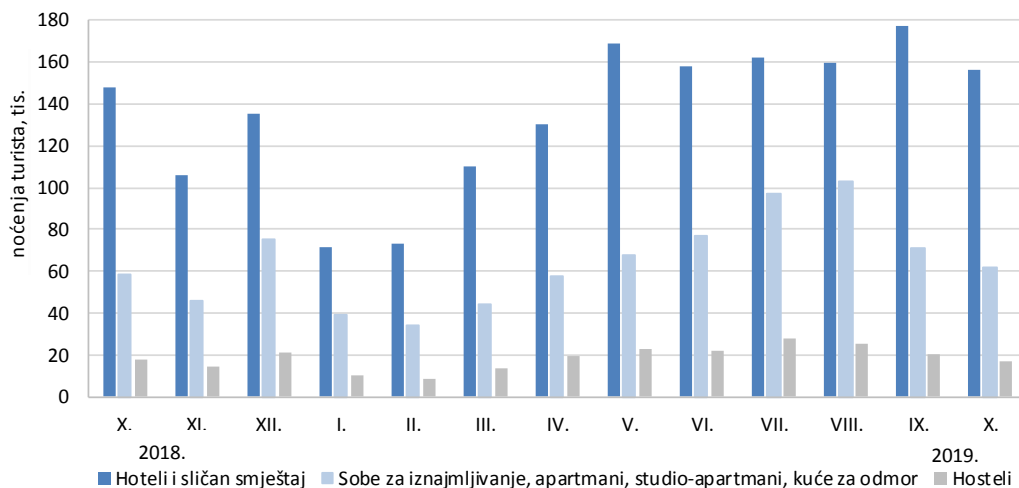
4. DOLASCI I NOĆENJA TURISTA PREMA VRSTI SMJEŠTAJNIH OBJEKATA

	D o l a s c i				N o ć e n j a			
	2018.		2019.		2018.		2019.	
	ukupno	inozemni	ukupno	inozemni	ukupno	inozemni	ukupno	inozemni
listopad								
UKUPNO	128 274	108 138	134 333	111 840	223 703	187 850	234 784	194 642
Hoteli i sličan smještaj ¹⁾	97 234	84 773	102 515	88 634	147 734	128 869	155 982	135 362
Hoteli	85 448	73 958	91 447	78 338	127 799	110 436	139 059	119 646
Sobe za iznajmljivanje, apartmani, studio-apartmani, kuće za odmor ²⁾	21 932	16 356	23 271	16 659	58 114	44 667	61 491	45 418
Hosteli	9 108	7 009	8 547	6 547	17 855	14 314	17 311	13 862
siječanj - listopad								
UKUPNO	1 188 558	1 028 730	1 224 294	1 052 176	2 113 711	1 816 911	2 208 111	1 882 435
Hoteli i sličan smještaj ¹⁾	853 737	752 063	869 764	762 022	1 350 963	1 192 614	1 367 499	1 200 462
Hoteli	746 027	653 262	788 882	688 257	1 166 735	1 022 031	1 231 275	1 075 694
Sobe za iznajmljivanje, apartmani, studio-apartmani, kuće za odmor ²⁾	231 900	191 175	256 523	208 279	566 800	463 452	652 837	525 227
Hosteli	102 921	85 492	98 007	81 875	195 948	160 845	187 775	156 746

¹⁾ Obuhvaćeni su hoteli, aparthoteli, integralni hoteli, hoteli baštine i hoteli posebnog standarda.

²⁾ Obuhvaćene su sobe za iznajmljivanje, apartmani, studio-apartmani, kuće za odmor u kojima su uslugu smještaja pružili ugostitelji (pravna ili fizička osoba), kućanstva i obiteljska poljoprivredna gospodarstva, prenočišta, gostionice s pružanjem usluge smještaja, planinarski domovi.

G 3. NOĆENJA TURISTA PREMA VRSTI SMJEŠTAJNIH KAPACITETA OD LISTOPADA 2018. DO LISTOPADA 2019.



5. DOLASCI I NOĆENJA TURISTA PREMA ZEMLJI PREBIVALIŠTA

	Dolasci			Noćenja			Struktura noćenja X. 2019., %
	X. 2018.	X. 2019.	Indeksi X. 2019. X. 2018.	X. 2018.	X. 2019.	Indeksi X. 2019. X. 2018.	
UKUPNO	128 274	134 333	104,7	223 703	234 784	105,0	100,0
Domaći	20 136	22 493	111,7	35 853	40 142	112,0	17,1
Inozemni	108 138	111 840	103,4	187 850	194 642	103,6	82,9
Austrija	2 943	2 745	93,3	4 895	4 469	91,3	1,9
Belgija	830	608	73,3	1 625	1 280	78,8	0,5
Bosna i Hercegovina	3 558	4 117	115,7	6 344	7 668	120,9	3,3
Bugarska	1 749	1 509	86,3	3 190	2 341	73,4	1,0
Crna Gora	564	645	114,4	1 289	1 541	119,6	0,7
Češka	783	848	108,3	1 373	1 542	112,3	0,7
Danska	446	533	119,5	1 038	1 472	141,8	0,6
Francuska	1 991	1 828	91,8	4 185	4 234	101,2	1,8
Grčka	891	1 177	132,1	1 811	2 060	113,7	0,9
Irska	232	262	112,9	637	764	119,9	0,3
Italija	3 856	4 917	127,5	8 234	9 947	120,8	4,2
Mađarska	1 744	1 684	96,6	2 888	2 769	95,9	1,2
Nizozemska	1 645	1 746	106,1	2 675	3 033	113,4	1,3
Norveška	351	381	108,5	887	814	91,8	0,3
Njemačka	5 979	6 888	115,2	11 282	12 875	114,1	5,5
Poljska	1 303	1 305	100,2	2 426	2 433	100,3	1,0
Portugal	605	568	93,9	1 242	1 724	138,8	0,7
Rumunjska	1 108	922	83,2	2 695	2 327	86,3	1,0
Rusija	751	761	101,3	1 613	1 790	111,0	0,8
Sjeverna Makedonija ¹⁾	752	798	106,1	1 424	1 710	120,1	0,7
Slovačka	715	461	64,5	1 345	842	62,6	0,4
Slovenija	2 458	2 978	121,2	3 801	4 685	123,3	2,0
Srbija	3 203	3 642	113,7	6 462	6 642	102,8	2,8
Španjolska	2 822	2 790	98,9	5 228	5 546	106,1	2,4
Švedska	823	718	87,2	1 940	1 667	85,9	0,7
Švicarska	1 273	1 393	109,4	2 585	2 746	106,2	1,2
Turska	694	837	120,6	1 195	1 482	124,0	0,6
Ujedinjena Kraljevina	2 802	2 488	88,8	6 739	5 754	85,4	2,5
Ukrajina	394	407	103,3	921	1 178	127,9	0,5
Ostale europske zemlje	2 203	2 052	93,1	5 195	4 593	88,4	2,0
Australija	2 315	2 380	102,8	5 444	5 097	93,6	2,2
Japan	4 184	3 208	76,7	5 608	4 364	77,8	1,9
Izrael	839	1 474	175,7	1 612	3 132	194,3	1,3
Kina	10 313	8 849	85,8	13 302	12 202	91,7	5,2
Koreja, Republika	10 768	9 134	84,8	12 762	11 091	86,9	4,7
Kanada	3 592	3 797	105,7	6 921	7 078	102,3	3,0
SAD	7 255	8 750	120,6	15 780	17 727	112,3	7,6
Ostale izvan europske zemlje	19 404	22 240	114,6	29 257	32 023	109,5	13,6

¹⁾ Od 15. veljače 2019. službeno ime Republika Sjeverna Makedonija.

6. DOLASCI I NOĆENJA TURISTA PREMA ZEMLJI PREBIVALIŠTA

	Dolasci			Noćenja		
	I. - X. 2018.	I. - X. 2019.	Indeksi <u>I. - X. 2019.</u> I. - X. 2018.	I. - X. 2018.	I. - X. 2019.	Indeksi <u>I. - X. 2019.</u> I. - X. 2018.
UKUPNO	1 188 558	1 224 294	103,0	2 113 711	2 208 111	104,5
Domaći	159 828	172 118	107,7	296 800	325 676	109,7
Inozemni	1 028 730	1 052 176	102,3	1 816 911	1 882 435	103,6
Austrija	27 054	26 024	96,2	44 689	43 422	97,2
Belgija	14 951	13 478	90,1	27 473	26 254	95,6
Bosna i Hercegovina	31 690	32 680	103,1	59 985	62 373	104,0
Bugarska	28 618	27 587	96,4	39 965	38 534	96,4
Crna Gora	4 436	4 604	103,8	9 547	10 028	105,0
Češka	9 907	10 544	106,4	16 479	18 557	112,6
Danska	7 069	6 367	90,1	15 666	13 601	86,8
Francuska	27 480	30 459	110,8	53 118	59 218	111,5
Grčka	10 405	10 624	102,1	17 473	18 290	104,7
Irska	3 792	3 950	104,2	8 113	9 203	113,4
Italija	48 988	52 824	107,8	97 220	105 181	108,2
Mađarska	15 994	15 747	98,5	26 725	26 550	99,3
Nizozemska	21 074	21 158	100,4	38 786	40 504	104,4
Norveška	5 055	3 957	78,3	12 701	8 499	66,9
Njemačka	60 291	63 077	104,6	114 853	117 972	102,7
Poljska	22 711	25 169	110,8	35 660	37 206	104,3
Portugal	9 494	11 425	120,3	16 269	19 886	122,2
Rumunjska	16 646	15 818	95,0	29 800	29 314	98,4
Rusija	10 275	11 107	108,1	20 644	23 726	114,9
Sjeverna Makedonija ¹⁾	9 735	8 341	85,7	20 542	15 897	77,4
Slovačka	7 123	7 668	107,7	11 703	13 438	114,8
Slovenija	20 820	19 752	94,9	36 081	35 592	98,6
Srbija	25 880	28 852	111,5	50 314	55 033	109,4
Španjolska	39 324	39 220	99,7	70 172	73 334	104,5
Švedska	8 871	7 930	89,4	18 206	17 169	94,3
Švicarska	13 854	15 148	109,3	25 620	29 115	113,6
Turska	9 336	9 023	96,6	15 871	15 671	98,7
Ujedinjena Kraljevina	32 724	30 586	93,5	72 078	69 382	96,3
Ukrajina	6 649	8 643	130,0	11 453	15 899	138,8
Ostale europske zemlje	21 541	21 058	97,8	46 082	44 305	96,1
Australija	29 201	29 050	99,5	59 792	60 404	101,0
Japan	29 701	27 382	92,2	44 067	41 565	94,3
Izrael	14 178	12 828	90,5	28 938	26 698	92,3
Kina	52 239	55 322	105,9	70 286	79 499	113,1
Koreja, Republika	91 385	88 264	96,6	107 604	111 959	104,0
Kanada	30 018	30 939	103,1	56 622	59 516	105,1
SAD	73 609	76 097	103,4	156 308	162 730	104,1
Ostale izvan europske zemlje	136 612	149 474	109,4	230 006	246 911	107,3

¹⁾ Od 15. veljače 2019. službeno ime Republika Sjeverna Makedonija.

7. DOLASCI I NOĆENJA TURISTA PREMA NAČINU DOLASKA TURISTA

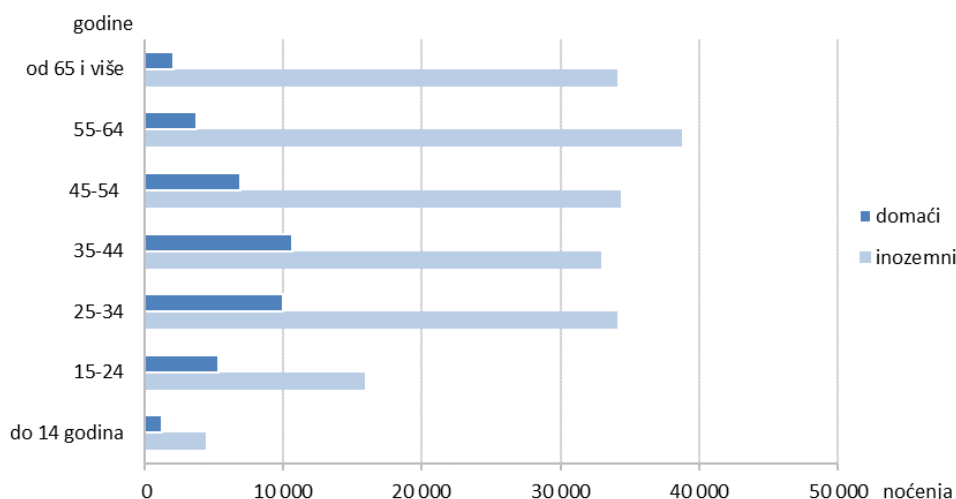
	Dolasci			Noćenja		
	2018.	2019.	Indeksi ¹⁾	2018.	2019.	Indeksi ¹⁾
listopad						
UKUPNO	128 274	134 333	104,7	223 703	234 784	105,0
Individualno	70 086	75 809	108,2	139 170	150 218	107,9
Domaći turisti	16 175	18 522	114,5	29 457	33 875	115,0
Inozemni turisti	53 911	57 287	106,3	109 713	116 343	106,0
Organizirano	58 188	58 524	100,6	84 533	84 566	100,0
Domaći turisti	3 961	3 971	100,3	6 396	6 267	98,0
Inozemni turisti	54 227	54 553	100,6	78 137	78 299	100,2
siječanj - listopad						
UKUPNO	1 188 558	1 224 294	103,0	2 113 711	2 208 111	104,5
Individualno	722 534	757 797	104,9	1 384 702	1 479 854	106,9
Domaći turisti	123 562	134 987	109,2	233 433	261 771	112,1
Inozemni turisti	598 972	622 810	104,0	1 151 269	1 218 083	105,8
Organizirano	466 024	466 497	100,1	729 009	728 257	99,9
Domaći turisti	36 266	37 131	102,4	63 367	63 905	100,8
Inozemni turisti	429 758	429 366	99,9	665 642	664 352	99,8

¹⁾ Indeksi se računaju u odnosu na isto razdoblje prošle godine.

8. DOLASCI I NOĆENJA TURISTA PREMA DOBNIM SKUPINAMA U LISTOPADU 2019.

Dobne skupine	Dolasci				Noćenja			
	muškarci		žene		muškarci		žene	
	domaći turisti	inozemni turisti	domaći turisti	inozemni turisti	domaći turisti	inozemni turisti	domaći turisti	inozemni turisti
UKUPNO	13 327	57 125	9 166	54 715	23 009	104 684	17 133	89 958
do 14 godina	373	1 093	338	1 095	702	2 319	622	2 140
15-24	1 308	3 132	1 145	3 001	2 704	8 603	2 614	7 302
25-34	2 972	9 535	2 242	8 221	5 536	19 142	4 479	14 940
35-44	3 828	10 670	2 418	7 364	6 482	20 025	4 222	12 912
45-54	2 712	10 789	1 649	9 739	4 184	19 171	2 725	15 176
55-64	1 435	11 867	924	13 981	2 201	18 874	1 574	19 901
od 65 i više	699	10 039	450	11 314	1 200	16 550	897	17 587

G 4. NOĆENJA DOMAĆIH I INOZEMNIH TURISTA PREMA DOBNIM SKUPINAMA U LISTOPADU 2019.



METODOLOŠKA OBJAŠNJENJA¹⁾

Izvor podataka i način prikupljanja

Podaci o turističkom prometu (broj dolazaka i noćenja turista) i smještajnim kapacitetima od 2017. preuzimaju se iz administrativnog izvora sustava eVisitor i statistički se dalje obrađuju.

Objavom Pravilnika o načinu vođenja popisa turista te o obliku i sadržaju obrasca prijave turista turističkoj zajednici (NN, br. 126/15.) sustav eVisitor službeno je postao središnji elektronički sustav za prijavu i odjavu turista u Republici Hrvatskoj s punom primjenom od 01. siječnja 2016.

Do 2016. podaci o turističkom prometu prikupljali su se Mjesečnim izvještajem o dolascima i noćenjima turista (obrazac TU-11) i iz administrativnog izvora sustava eVisitor koji je u nadležnosti Hrvatske turističke zajednice.

Primjenom administrativnog izvora prikupljanja podataka o turističkom prometu poslovni subjekti spavaći i kušet-vagoni prestali su biti izvještajne jedinice. Zbog te promjene u obuhvatu revidirani su podaci od 2014. do 2016. (isključeni su poslovni subjekti spavaći i kušet-vagoni) kako bi serije podataka bile usporedive.

Pravna osnova

Istraživanje se provodi prema Zakonu o službenoj statistici (NN, br. 103/03., 75/09., 59/12, i 12/13. - pročišćeni tekst) i Uredbi br. 692/2011. Europskog parlamenta i Vijeća o europskoj statistici turizma.

Obuhvat

Jedinice promatranja jesu sve pravne osobe i njihovi dijelovi, obrtnici, fizičke osobe te kućanstva koja pružaju usluge smještaja turistima za kraći boravak, poslovni subjekti koji su osnovali ili vode brigu i nadzor nad planinarskim domovima, poslovi subjekti koji se za vrijeme školskih praznika služe školama, domovima i sličnim objektima kao privremenim smještajnim kapacitetima.

Razvrstavanje smještajnih objekata izvršeno je prema Pravilniku o razvrstavanju, minimalnim uvjetima i kategorizaciji ugostiteljskih objekata (NN, br. 48/02., 108/02., 132/03., 73/04., 67/06., 88/07., 58/08., 62/09., 63/13., 33/14., 92/14., 9/16., 54/16., 56/16., 61/16. i 69/17.), a smještajni objekti su: hotel, hotel baština, aparthotel, integralni hotel, difuzni hotel, hotel posebnog standarda, turistički apartman, pansion, quest house, kamp, kampiralište, kamp-odmorište, soba za iznajmljivanje, apartman, studio-apartman, kuća za odmor, prenočište, odmaralište za djecu, hostel, planinarski dom, lovački dom, učenički ili studentski dom (kada su u njima smješteni turisti), gostionica s pružanjem usluge smještaja i nekategorizirani objekti.

Prema čl. 29. Zakona o ugostiteljskoj djelatnosti (NN, br. 85/15., 121/16. i 99/18.) ovim istraživanjem obuhvaćeni su i prostori za kampiranje izvan prostora kampova za vrijeme održavanja određenih sportskih, izviđačkih, kulturno-umjetničkih i sličnih manifestacija.

Definicije

Turizam su aktivnosti osoba koje putuju i borave u mjestima izvan svoje uobičajene sredine, ne dulje od jedne godine zbog odmora, posla ili drugih razloga, osim zapošljavanja kod poslovnog subjekta sa sjedištem u mjestu posjeta.

eVisitor je središnji elektronički sustav za prijavu i odjavu turista koji funkcionalno povezuje sve turističke zajednice u Republici Hrvatskoj, a dostupan je putem interneta bez potrebe za posebnim instaliranjem na računalo. Popis turista u sustav eVisitor vodi se posebno za svaku pojedinu pravnu i fizičku osobu koja pruža uslugu noćenja u smještajnom objektu u kojem se obavlja ugostiteljska djelatnost. Prijava i odjava turista koji se upisuju u sustav eVisitor autentificira se na temelju sigurnog pristupa sustavu eVisitor autentifikacijskim protokolom koji sadržava cjelokupan proces i uvjete za sigurno i ispravno obavljanje elektroničke prijave i odjave turista. Uspostavljanje i održavanje sustava eVisitor u nadležnosti je Hrvatske turističke zajednice.

Turist je svaka osoba koja u mjestu izvan svog prebivališta provede najmanje jednu noć u ugostiteljskom ili drugom objektu za smještaj turista radi odmora ili rekreacije, zdravlja, studija, sporta, religije, obitelji, poslova, javnih misija ili skupova.

Domaći turist je svaka osoba s prebivalištem u Republici Hrvatskoj koja u nekom drugom mjestu Republike Hrvatske izvan mjesta svog prebivališta provede najmanje jednu noć u ugostiteljskom ili drugom objektu za smještaj turista.

Inozemni turist je svaka osoba s prebivalištem izvan Republike Hrvatske koja privremeno boravi u Republici Hrvatskoj i provede najmanje jednu noć u ugostiteljskom ili drugom objektu za smještaj turista.

Prebivalište je mjesto u kojem se osoba nastanila s namjerom da u njemu stalno živi.

Dolazak turista jest broj osoba (turista) koje su se prijavile i ostvarile noćenje u objektu koji pruža uslugu smještaja. U slučaju da turist promjeni objekt u kojem boravi dolazi do njegovog ponovnog registriranja i time do dvostrukosti u podacima zbog toga statistika evidentira broj dolazaka turista, a ne broj turista.

Noćenja turista jesu svaka registrirana noć osobe (turista) u objektu koji pruža uslugu smještaja.

Dobna skupina turista iskazuje se prema navršenim godinama života u trenutku boravka u turističkom smještajnom objektu.

Smještajni kapaciteti prikazuju se kao broj soba, apartmana, mjesta za kampiranje i broj ukupnih postelja.

Stalne postelje jesu postelje koje su redovito raspoložive za iznajmljivanje gostima.

Popunjenost postelja dobiva se dijeljenjem ukupnog broja ostvarenih noćenja u promatranom razdoblju s ukupnim brojem postelja i brojem dana u kojima su postelje bile raspoložive tijekom promatranog razdoblja. Podaci su izraženi u postotku.

¹⁾ Izvor: Državni zavod za statistiku; Priopćenje, Turizam, br. 4.3.1.

Kratice

NN Narodne novine

Znakovi

- nema pojave
% postotak

Priredio i objavio Gradski ured za strategijsko planiranje i razvoj Grada
Odjel za statistiku
telefon: 01/610-1950, faks: 01/616-6098
<http://www.zagreb.hr/>
e-mail: statistika@zagreb.hr
Sv. Ćirila i Metoda 5, Zagreb