



TURIZAM PROSINAC 2019.

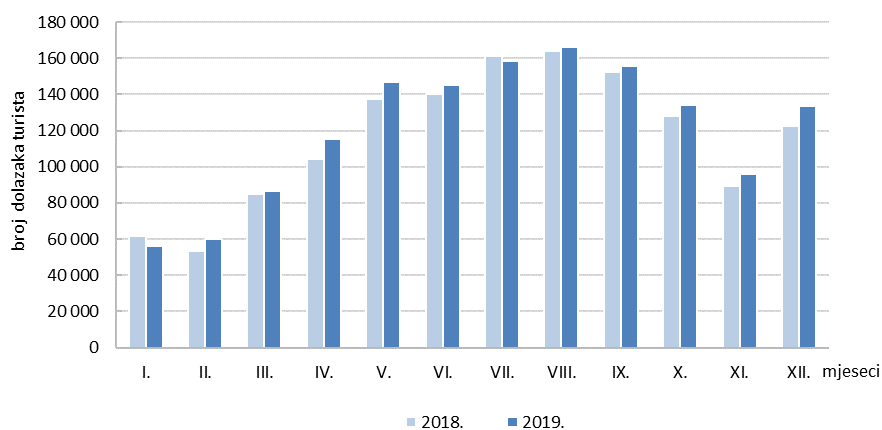
1. DOLASCI I NOĆENJA TURISTA

| | Dolasci | Lančani indeksi | Noćenja | Lančani indeksi | Prosječan broj noćenja po dolasku |
|---------------------|-----------|---------------------|-----------|---------------------|-----------------------------------|
| 2014. ¹⁾ | 907 597 | 113,1 | 1 542 115 | 112,1 | 1,7 |
| 2015. ¹⁾ | 1 019 617 | 112,3 | 1 746 129 | 113,2 | 1,7 |
| 2016. ¹⁾ | 1 108 600 | 108,7 | 1 972 109 | 112,9 | 1,8 |
| 2017. | 1 286 087 | 116,0 | 2 263 758 | 114,8 | 1,8 |
| 2018. | 1 400 201 | 108,9 | 2 511 817 | 111,0 | 1,8 |
| 2019. | | | | | |
| I. - XII. | 1 454 019 | 103,8 ²⁾ | 2 638 962 | 105,1 ²⁾ | 1,8 |
| Siječanj | 55 987 | 45,8 | 120 768 | 52,2 | 2,2 |
| Veljača | 59 871 | 106,9 | 115 917 | 96,0 | 1,9 |
| Ožujak | 86 692 | 144,8 | 168 002 | 144,9 | 1,9 |
| Travanj | 115 158 | 132,8 | 207 763 | 123,7 | 1,8 |
| Svibanj | 146 694 | 127,4 | 258 981 | 124,7 | 1,8 |
| Lipanj | 145 312 | 99,1 | 257 386 | 99,4 | 1,8 |
| Srpanj | 158 593 | 109,1 | 287 026 | 111,5 | 1,8 |
| Kolovoz | 166 137 | 104,8 | 288 347 | 100,5 | 1,7 |
| Rujan | 155 517 | 93,6 | 269 137 | 93,3 | 1,7 |
| Listopad | 134 333 | 86,4 | 234 784 | 87,2 | 1,7 |
| Studen | 96 077 | 71,5 | 181 277 | 77,2 | 1,9 |
| Prosinac | 133 648 | 139,1 | 249 574 | 137,7 | 1,9 |

¹⁾ Vidi Metodološka objašnjenja.

²⁾ Indeksi se računaju u odnosu na isto razdoblje prošle godine.

G 1. DOLASCI TURISTA U 2018. I 2019.



2. DOLASCI I NOĆENJA TURISTA

| | Dolasci | | | Noćenja | | | 2019. | |
|----------------------------|------------------|------------------|-----------------------|------------------|------------------|-----------------------|----------------------|-----------------------------------|
| | 2018. | 2019. | Indeksi ¹⁾ | 2018. | 2019. | Indeksi ¹⁾ | struktura noćenja, % | prosječan broj noćenja po dolasku |
| prosinac | | | | | | | | |
| UKUPNO | 122 362 | 133 648 | 109,2 | 231 485 | 249 574 | 107,8 | 100,0 | 1,9 |
| Domaći turisti | 39 409 | 44 538 | 113,0 | 70 144 | 78 890 | 112,5 | 31,6 | 1,8 |
| Inozemni turisti | 82 953 | 89 110 | 107,4 | 161 341 | 170 684 | 105,8 | 68,4 | 1,9 |
| Od toga: | | | | | | | | |
| U hotelima | 71 454 | 82 400 | 115,3 | 118 648 | 134 848 | 113,7 | 100,0 | 1,6 |
| Domaći turisti | 20 561 | 24 646 | 119,9 | 31 178 | 36 978 | 118,6 | 27,4 | 1,5 |
| Inozemni turisti | 50 893 | 57 754 | 113,5 | 87 470 | 97 870 | 111,9 | 72,6 | 1,7 |
| siječanj - prosinac | | | | | | | | |
| UKUPNO | 1 400 201 | 1 454 019 | 103,8 | 2 511 817 | 2 638 962 | 105,1 | 100,0 | 1,8 |
| Domaći turisti | 223 187 | 243 098 | 108,9 | 410 112 | 452 513 | 110,3 | 17,1 | 1,9 |
| Inozemni turisti | 1 177 014 | 1 210 921 | 102,9 | 2 101 705 | 2 186 449 | 104,0 | 82,9 | 1,8 |
| Od toga: | | | | | | | | |
| U hotelima | 875 108 | 937 001 | 107,1 | 1 376 963 | 1 469 519 | 106,7 | 100,0 | 1,6 |
| Domaći turisti | 127 138 | 140 580 | 110,6 | 196 518 | 215 312 | 109,6 | 14,7 | 1,5 |
| Inozemni turisti | 747 970 | 796 421 | 106,5 | 1 180 445 | 1 254 207 | 106,2 | 85,3 | 1,6 |

¹⁾ Indeksi se računaju u odnosu na isto razdoblje prošle godine.

3. SMJEŠTAJNI KAPACITETI PREMA VRSTI SMJEŠTAJNIH OBJEKATA U PROSINCU 2019.¹⁾

| | Broj objekata | Broj jedinica za smještaj | | | Broj postelja ³⁾ | Broj kućanstava | Popunjenost postelja, % |
|--|---------------|---------------------------|----------------|---|-----------------------------|-----------------|-------------------------|
| | | broj soba | broj apartmana | broj mjesta za kampiranje ²⁾ | | | |
| UKUPNO | 352 | 5 840 | 2 311 | - | 19 551 | 1 585 | 41,2 |
| Hoteli i sličan smještaj ⁴⁾ | 67 | 4 530 | 187 | - | 8 768 | - | 54,9 |
| Hoteli | 60 | 4 099 | 119 | - | 7 738 | - | 56,2 |
| Sobe za iznajmljivanje, apartmani, studio-apartmani, kuće za odmor ⁵⁾ | 242 | 709 | 2 124 | - | 8 586 | 1 585 | 30,2 |
| Hosteli | 43 | 601 | - | - | 2 197 | - | 29,3 |

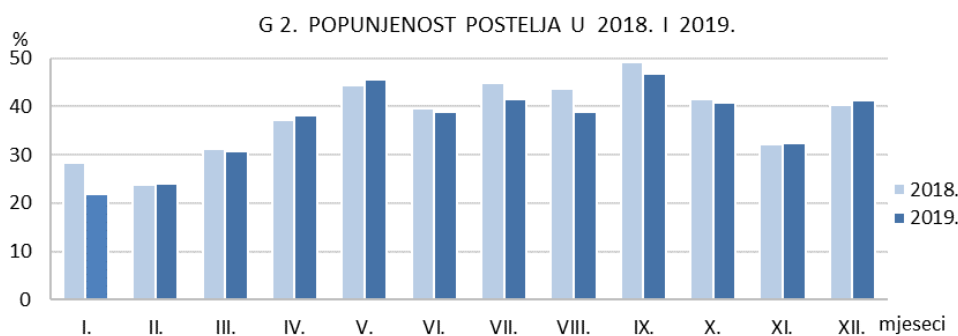
¹⁾ Posljednjeg dana u mjesecu.

²⁾ Sezonska pojava.

³⁾ Obuhvaćene su stalne i pomoćne postelje.

⁴⁾ Obuhvaćeni su hoteli, aparthoteli, integralni hoteli, hoteli baštine i hoteli posebnog standarda.

⁵⁾ Obuhvaćene su sobe za iznajmljivanje, apartmani, studio-apartmani, kuće za odmor u kojima su uslugu smještaja pružili ugostitelji (pravna ili fizička osoba), kućanstva, obiteljska poljoprivredna gospodarstva, prenočišta i gostionice s pružanjem usluge smještaja.



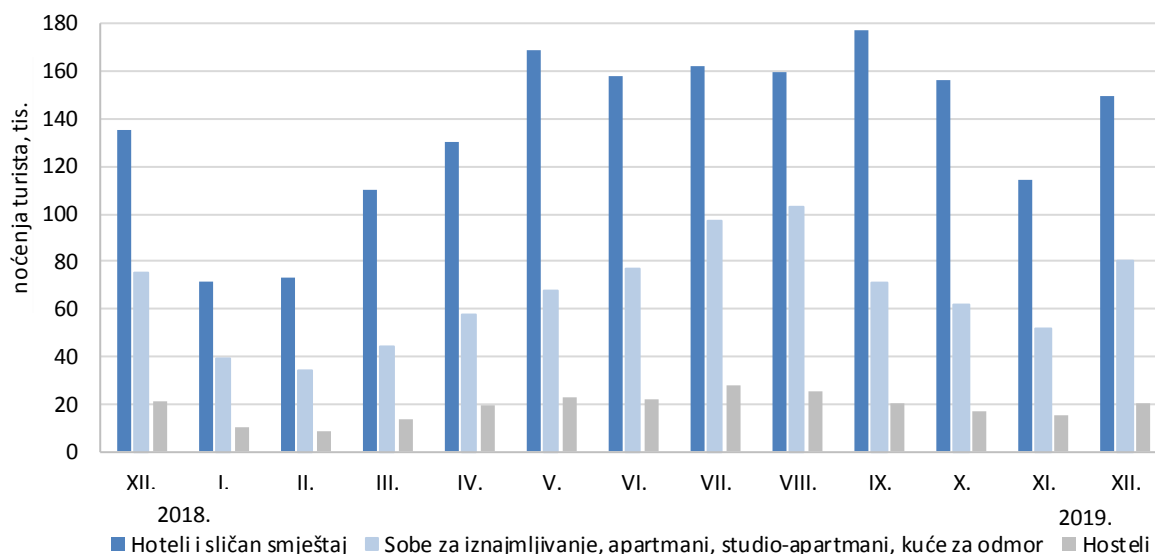
4. DOLASCI I NOĆENJA TURISTA PREMA VRSTI SMJEŠTAJNIH OBJEKATA

| | D o l a s c i | | | | N o ć e n j a | | | |
|--|----------------------|------------------|------------------|------------------|----------------------|------------------|------------------|------------------|
| | 2018. | | 2019. | | 2018. | | 2019. | |
| | ukupno | inozemni | ukupno | inozemni | ukupno | inozemni | ukupno | inozemni |
| prosinac | | | | | | | | |
| UKUPNO | 122 362 | 82 953 | 133 648 | 89 110 | 231 485 | 161 341 | 249 574 | 170 684 |
| Hoteli i sličan smještaj ¹⁾ | 80 993 | 58 152 | 90 785 | 63 481 | 135 122 | 100 407 | 149 228 | 108 263 |
| Hoteli | 71 454 | 50 893 | 82 400 | 57 754 | 118 648 | 87 470 | 134 848 | 97 870 |
| Sobe za iznajmljivanje, apartmani, studio-apartmani, kuće za odmor ²⁾ | 29 896 | 17 260 | 32 447 | 18 586 | 75 125 | 46 175 | 80 406 | 48 395 |
| Hosteli | 11 473 | 7 541 | 10 416 | 7 043 | 21 238 | 14 759 | 19 940 | 14 026 |
| siječanj - prosinac | | | | | | | | |
| UKUPNO | 1 400 201 | 1 177 014 | 1 454 019 | 1 210 921 | 2 511 817 | 2 101 705 | 2 638 962 | 2 186 449 |
| Hoteli i sličan smještaj ¹⁾ | 1 001 022 | 861 408 | 1 032 220 | 880 677 | 1 591 690 | 1 376 070 | 1 631 267 | 1 398 793 |
| Hoteli | 875 108 | 747 970 | 937 001 | 796 421 | 1 376 963 | 1 180 445 | 1 469 519 | 1 254 207 |
| Sobe za iznajmljivanje, apartmani, studio-apartmani, kuće za odmor ²⁾ | 277 677 | 217 773 | 307 002 | 237 126 | 688 138 | 538 981 | 784 693 | 605 421 |
| Hosteli | 121 502 | 97 833 | 114 797 | 93 118 | 231 989 | 186 654 | 223 002 | 182 235 |

¹⁾ Obuhvaćeni su hoteli, aparthoteli, integralni hoteli, hoteli baštine i hoteli posebnog standarda.

²⁾ Obuhvaćene su sobe za iznajmljivanje, apartmani, studio-apartmani, kuće za odmor u kojima su uslugu smještaja pružili ugostitelji (pravna ili fizička osoba), kućanstva, obiteljska poljoprivredna gospodarstva, prenočišta, gostionice s pružanjem usluge smještaja, planinarski domovi.

G 3. NOĆENJA TURISTA PREMA VRSTI SMJEŠTAJNIH KAPACITETA OD PROSINCA 2018. DO PROSINCA 2019.



5. DOLASCI I NOĆENJA TURISTA PREMA ZEMLJI PREBIVALIŠTA

| | Dolasci | | | Noćenja | | | Struktura noćenja XII. 2019., % |
|-----------------------------------|----------------|----------------|-------------------------------|----------------|----------------|-------------------------------|---------------------------------|
| | XII. 2018. | XII. 2019. | Indeksi XII. 2019. XII. 2018. | XII. 2018. | XII. 2019. | Indeksi XII. 2019. XII. 2018. | |
| UKUPNO | 122 362 | 133 648 | 109,2 | 231 485 | 249 574 | 107,8 | 100,0 |
| Domaći | 39 409 | 44 538 | 113,0 | 70 144 | 78 890 | 112,5 | 31,6 |
| Inozemni | 82 953 | 89 110 | 107,4 | 161 341 | 170 684 | 105,8 | 68,4 |
| Austrija | 6 613 | 7 466 | 112,9 | 10 626 | 12 325 | 116,0 | 4,9 |
| Belgija | 659 | 469 | 71,2 | 1 539 | 1 166 | 75,8 | 0,5 |
| Bosna i Hercegovina | 10 064 | 10 907 | 108,4 | 16 855 | 17 702 | 105,0 | 7,1 |
| Bugarska | 1 370 | 1 419 | 103,6 | 2 550 | 2 361 | 92,6 | 0,9 |
| Crna Gora | 679 | 859 | 126,5 | 1 588 | 1 775 | 111,8 | 0,7 |
| Češka | 643 | 730 | 113,5 | 1 166 | 1 321 | 113,3 | 0,5 |
| Danska | 229 | 255 | 111,4 | 621 | 624 | 100,5 | 0,3 |
| Francuska | 1 427 | 1 412 | 98,9 | 3 840 | 3 843 | 100,1 | 1,5 |
| Grčka | 843 | 948 | 112,5 | 1 423 | 1 802 | 126,6 | 0,7 |
| Irska | 192 | 276 | 143,8 | 576 | 809 | 140,5 | 0,3 |
| Italija | 8 224 | 8 056 | 98,0 | 15 667 | 15 766 | 100,6 | 6,3 |
| Mađarska | 2 715 | 2 750 | 101,3 | 4 041 | 4 064 | 100,6 | 1,6 |
| Nizozemska | 678 | 861 | 127,0 | 1 872 | 2 169 | 115,9 | 0,9 |
| Norveška | 183 | 265 | 144,8 | 513 | 666 | 129,8 | 0,3 |
| Njemačka | 4 855 | 6 267 | 129,1 | 10 738 | 13 909 | 129,5 | 5,6 |
| Poljska | 730 | 895 | 122,6 | 1 544 | 1 883 | 122,0 | 0,8 |
| Portugal | 229 | 296 | 129,3 | 624 | 1 138 | 182,4 | 0,5 |
| Rumunjska | 851 | 1 084 | 127,4 | 2 097 | 2 571 | 122,6 | 1,0 |
| Rusija | 506 | 683 | 135,0 | 1 373 | 1 766 | 128,6 | 0,7 |
| Sjeverna Makedonija ¹⁾ | 1 144 | 1 380 | 120,6 | 2 489 | 3 115 | 125,2 | 1,2 |
| Slovačka | 839 | 985 | 117,4 | 1 554 | 1 816 | 116,9 | 0,7 |
| Slovenija | 7 050 | 7 947 | 112,7 | 10 236 | 11 233 | 109,7 | 4,5 |
| Srbija | 3 978 | 5 200 | 130,7 | 7 395 | 9 030 | 122,1 | 3,6 |
| Španjolska | 782 | 1 039 | 132,9 | 2 020 | 2 797 | 138,5 | 1,1 |
| Švedska | 513 | 635 | 123,8 | 1 555 | 1 609 | 103,5 | 0,6 |
| Švicarska | 1 807 | 2 108 | 116,7 | 4 111 | 4 542 | 110,5 | 1,8 |
| Turska | 594 | 743 | 125,1 | 1 314 | 1 583 | 120,5 | 0,6 |
| Ujedinjena Kraljevina | 2 742 | 2 732 | 99,6 | 8 305 | 7 094 | 85,4 | 2,8 |
| Ukrajina | 216 | 352 | 163,0 | 519 | 901 | 173,6 | 0,4 |
| Ostale europske zemlje | 1 312 | 1 432 | 109,1 | 2 901 | 3 382 | 116,6 | 1,4 |
| Australija | 825 | 785 | 95,2 | 2 709 | 2 516 | 92,9 | 1,0 |
| Japan | 1 074 | 966 | 89,9 | 1 826 | 1 608 | 88,1 | 0,6 |
| Izrael | 255 | 372 | 145,9 | 808 | 1 145 | 141,7 | 0,5 |
| Kina | 1 808 | 1 791 | 99,1 | 4 734 | 3 355 | 70,9 | 1,3 |
| Koreja, Republika | 4 023 | 2 539 | 63,1 | 4 982 | 3 294 | 66,1 | 1,3 |
| Kanada | 449 | 436 | 97,1 | 1 634 | 1 474 | 90,2 | 0,6 |
| SAD | 3 027 | 3 289 | 108,7 | 7 749 | 8 510 | 109,8 | 3,4 |
| Ostale izvan europske zemlje | 8 825 | 8 481 | 96,1 | 15 247 | 14 020 | 92,0 | 5,6 |

¹⁾ Od 15. veljače 2019. službeno ime Republika Sjeverna Makedonija.

6. DOLASCI I NOĆENJA TURISTA PREMA ZEMLJI PREBIVALIŠTA

| | Dolasci | | | Noćenja | | |
|-----------------------------------|------------------|------------------|---|------------------|------------------|---|
| | I. - XII. 2018. | I. - XII. 2019. | Indeksi | I. - XII. 2018. | I. - XII. 2019. | Indeksi |
| | | | <u>I. - XII. 2019.</u> I. - XII. 2018. | | | <u>I. - XII. 2019.</u> I. - XII. 2018. |
| UKUPNO | 1 400 201 | 1 454 019 | 103,8 | 2 511 817 | 2 638 962 | 105,1 |
| Domaći | 223 187 | 243 098 | 108,9 | 410 112 | 452 513 | 110,3 |
| Inozemni | 1 177 014 | 1 210 921 | 102,9 | 2 101 705 | 2 186 449 | 104,0 |
| Austrija | 36 218 | 36 750 | 101,5 | 59 215 | 61 115 | 103,2 |
| Belgija | 16 022 | 14 681 | 91,6 | 30 005 | 29 360 | 97,9 |
| Bosna i Hercegovina | 46 829 | 48 839 | 104,3 | 85 386 | 89 303 | 104,6 |
| Bugarska | 30 905 | 30 103 | 97,4 | 44 205 | 42 863 | 97,0 |
| Crna Gora | 5 808 | 6 090 | 104,9 | 12 592 | 13 195 | 104,8 |
| Češka | 11 241 | 12 034 | 107,1 | 18 998 | 21 449 | 112,9 |
| Danska | 7 526 | 6 912 | 91,8 | 16 826 | 14 914 | 88,6 |
| Francuska | 30 130 | 33 138 | 110,0 | 60 048 | 66 153 | 110,2 |
| Grčka | 11 936 | 12 372 | 103,7 | 20 474 | 21 863 | 106,8 |
| Irska | 4 223 | 4 484 | 106,2 | 9 231 | 10 679 | 115,7 |
| Italija | 61 321 | 66 170 | 107,9 | 121 534 | 131 506 | 108,2 |
| Mađarska | 20 002 | 20 205 | 101,0 | 33 290 | 33 229 | 99,8 |
| Nizozemska | 22 678 | 22 863 | 100,8 | 42 732 | 44 644 | 104,5 |
| Norveška | 5 462 | 4 541 | 83,1 | 13 725 | 10 002 | 72,9 |
| Njemačka | 68 501 | 73 174 | 106,8 | 132 968 | 140 171 | 105,4 |
| Poljska | 24 336 | 27 358 | 112,4 | 39 231 | 41 837 | 106,6 |
| Portugal | 10 007 | 12 107 | 121,0 | 17 609 | 22 507 | 127,8 |
| Rumunjska | 18 257 | 17 892 | 98,0 | 33 763 | 34 164 | 101,2 |
| Rusija | 11 301 | 12 480 | 110,4 | 23 474 | 27 253 | 116,1 |
| Sjeverna Makedonija ¹⁾ | 11 700 | 10 689 | 91,4 | 24 716 | 21 247 | 86,0 |
| Slovačka | 8 778 | 9 307 | 106,0 | 14 659 | 16 453 | 112,2 |
| Slovenija | 30 325 | 30 594 | 100,9 | 50 036 | 51 323 | 102,6 |
| Srbija | 33 811 | 38 075 | 112,6 | 65 236 | 71 963 | 110,3 |
| Španjolska | 41 202 | 41 358 | 100,4 | 74 932 | 78 802 | 105,2 |
| Švedska | 9 794 | 9 010 | 92,0 | 20 649 | 19 941 | 96,6 |
| Švicarska | 16 492 | 18 200 | 110,4 | 31 215 | 35 434 | 113,5 |
| Turska | 10 427 | 10 316 | 98,9 | 18 273 | 18 349 | 100,4 |
| Ujedinjena Kraljevina | 37 262 | 35 103 | 94,2 | 84 561 | 80 493 | 95,2 |
| Ukrajina | 7 101 | 9 567 | 134,7 | 12 612 | 18 073 | 143,3 |
| Ostale europske zemlje | 24 605 | 24 384 | 99,1 | 52 756 | 51 808 | 98,2 |
| Australija | 30 574 | 30 432 | 99,5 | 64 177 | 64 432 | 100,4 |
| Japan | 32 677 | 29 763 | 91,1 | 48 685 | 45 058 | 92,6 |
| Izrael | 14 647 | 13 473 | 92,0 | 30 307 | 28 510 | 94,1 |
| Kina | 57 703 | 59 981 | 103,9 | 81 696 | 88 898 | 108,8 |
| Koreja, Republika | 101 639 | 95 459 | 93,9 | 120 217 | 121 027 | 100,7 |
| Kanada | 31 057 | 31 897 | 102,7 | 59 682 | 62 564 | 104,8 |
| SAD | 79 723 | 82 494 | 103,5 | 171 372 | 178 619 | 104,2 |
| Ostale izvan europske zemlje | 154 794 | 168 626 | 108,9 | 260 618 | 277 248 | 106,4 |

¹⁾ Od 15. veljače 2019. službeno ime Republika Sjeverna Makedonija.

7. DOLASCI I NOĆENJA TURISTA PREMA NAČINU DOLASKA TURISTA

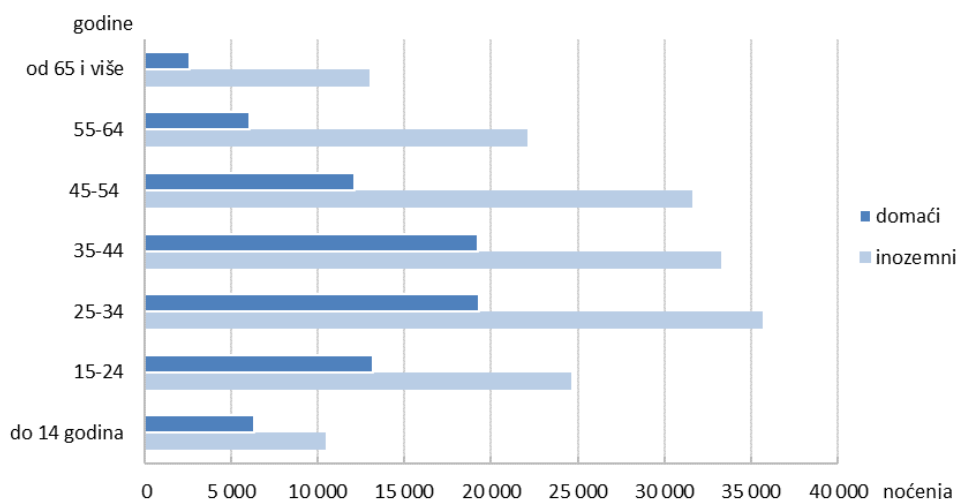
| | Dolasci | | | Noćenja | | |
|----------------------------|------------------|------------------|-----------------------|------------------|------------------|-----------------------|
| | 2018. | 2019. | Indeksi ¹⁾ | 2018. | 2019. | Indeksi ¹⁾ |
| prosinac | | | | | | |
| UKUPNO | 122 362 | 133 648 | 109,2 | 231 485 | 249 574 | 107,8 |
| Individualno | 86 070 | 99 343 | 115,4 | 172 902 | 195 089 | 112,8 |
| Domaći turisti | 31 955 | 36 751 | 115,0 | 58 246 | 66 783 | 114,7 |
| Inozemni turisti | 54 115 | 62 592 | 115,7 | 114 656 | 128 306 | 111,9 |
| Organizirano | 36 292 | 34 305 | 94,5 | 58 583 | 54 485 | 93,0 |
| Domaći turisti | 7 454 | 7 787 | 104,5 | 11 898 | 12 107 | 101,8 |
| Inozemni turisti | 28 838 | 26 518 | 92,0 | 46 685 | 42 378 | 90,8 |
| siječanj - prosinac | | | | | | |
| UKUPNO | 1 400 201 | 1 454 019 | 103,8 | 2 511 817 | 2 638 962 | 105,1 |
| Individualno | 864 158 | 919 419 | 106,4 | 1 673 039 | 1 802 447 | 107,7 |
| Domaći turisti | 174 470 | 193 169 | 110,7 | 326 995 | 368 730 | 112,8 |
| Inozemni turisti | 689 688 | 726 250 | 105,3 | 1 346 044 | 1 433 717 | 106,5 |
| Organizirano | 536 043 | 534 600 | 99,7 | 838 778 | 836 515 | 99,7 |
| Domaći turisti | 48 717 | 49 929 | 102,5 | 83 117 | 83 783 | 100,8 |
| Inozemni turisti | 487 326 | 484 671 | 99,5 | 755 661 | 752 732 | 99,6 |

¹⁾ Indeksi se računaju u odnosu na isto razdoblje prošle godine.

8. DOLASCI I NOĆENJA TURISTA PREMA DOBNIM SKUPINAMA U PROSINCU 2019.

| Dobne skupine | Dolasci | | | | Noćenja | | | |
|---------------|----------------|------------------|----------------|------------------|----------------|------------------|----------------|------------------|
| | muškarci | | žene | | muškarci | | žene | |
| | domaći turisti | inozemni turisti | domaći turisti | inozemni turisti | domaći turisti | inozemni turisti | domaći turisti | inozemni turisti |
| UKUPNO | 24 607 | 48 126 | 19 931 | 40 984 | 42 564 | 92 597 | 36 326 | 78 087 |
| do 14 godina | 1 651 | 2 698 | 1 553 | 2 559 | 3 449 | 5 581 | 2 894 | 4 902 |
| 15-24 | 3 288 | 5 573 | 3 469 | 6 323 | 6 276 | 11 972 | 6 931 | 12 641 |
| 25-34 | 5 747 | 9 759 | 4 978 | 8 730 | 10 042 | 19 191 | 9 267 | 16 450 |
| 35-44 | 6 548 | 10 372 | 4 942 | 7 748 | 10 801 | 18 986 | 8 425 | 14 286 |
| 45-54 | 4 488 | 9 954 | 2 988 | 7 292 | 7 096 | 17 946 | 5 043 | 13 662 |
| 55-64 | 2 100 | 6 546 | 1 471 | 5 102 | 3 475 | 12 444 | 2 583 | 9 646 |
| od 65 i više | 785 | 3 224 | 530 | 3 230 | 1 425 | 6 477 | 1 183 | 6 500 |

G 4. NOĆENJA DOMAĆIH I INOZEMNIH TURISTA PREMA DOBNIM SKUPINAMA U PROSINCU 2019.



METODOLOŠKA OBJAŠNJENJA¹⁾

Izvor podataka i način prikupljanja

Podaci o turističkom prometu (broj dolazaka i noćenja turista) i smještajnim kapacitetima od 2017. preuzimaju se iz administrativnog izvora sustava eVisitor i statistički se dalje obrađuju.

Objavom Pravilnika o načinu vođenja popisa turista te o obliku i sadržaju obrasca prijave turista turističkoj zajednici (NN, br. 126/15.) sustav eVisitor službeno je postao središnji elektronički sustav za prijavu i odjavu turista u Republici Hrvatskoj s punom primjenom od 01. siječnja 2016.

Do 2016. podaci o turističkom prometu prikupljali su se Mjesečnim izvještajem o dolascima i noćenjima turista (obrazac TU-11) i iz administrativnog izvora sustava eVisitor koji je u nadležnosti Hrvatske turističke zajednice.

Primjenom administrativnog izvora prikupljanja podataka o turističkom prometu poslovni subjekti spavaći i kušet-vagoni prestali su biti izvještajne jedinice. Zbog te promjene u obuhvatu revidirani su podaci od 2014. do 2016. (isključeni su poslovni subjekti spavaći i kušet-vagoni) kako bi serije podataka bile usporedive.

Pravna osnova

Istraživanje se provodi prema Zakonu o službenoj statistici (NN, br. 103/03., 75/09., 59/12, i 12/13. - pročišćeni tekst) i Uredbi br. 692/2011. Europskog parlamenta i Vijeća o europskoj statistici turizma.

Obuhvat

Jedinice promatranja jesu sve pravne osobe i njihovi dijelovi, obrtnici, fizičke osobe te kućanstva koja pružaju usluge smještaja turistima za kraći boravak, poslovni subjekti koji su osnovali ili vode brigu i nadzor nad planinarskim domovima, poslovi subjekti koji se za vrijeme školskih praznika služe školama, domovima i sličnim objektima kao privremenim smještajnim kapacitetima.

Razvrstavanje smještajnih objekata izvršeno je prema Pravilniku o razvrstavanju, minimalnim uvjetima i kategorizaciji ugostiteljskih objekata (NN, br. 48/02., 108/02., 132/03., 73/04., 67/06., 88/07., 58/08., 62/09., 63/13., 33/14., 92/14., 9/16., 54/16., 56/16., 61/16. i 69/17.), a smještajni objekti su: hotel, hotel baština, aparthotel, integralni hotel, difuzni hotel, hotel posebnog standarda, turistički apartman, pansion, quest house, kamp, kampilistište, kamp-odmorište, soba za iznajmljivanje, apartman, studio-apartman, kuća za odmor, prenočište, odmaralište za djecu, hostel, planinarski dom, lovački dom, učenički ili studentski dom (kada su u njima smješteni turisti), gostionica s pružanjem usluge smještaja i nekategorizirani objekti.

Prema čl. 29. Zakona o ugostiteljskoj djelatnosti (NN, br. 85/15., 121/16. i 99/18.) ovim istraživanjem obuhvaćeni su i prostori za kampiranje izvan prostora kampova za vrijeme održavanja određenih sportskih, izviđačkih, kulturno-umjetničkih i sličnih manifestacija.

Definicije

Turizam su aktivnosti osoba koje putuju i borave u mjestima izvan svoje uobičajene sredine, ne dulje od jedne godine zbog odmora, posla ili drugih razloga, osim zapošljavanja kod poslovnog subjekta sa sjedištem u mjestu posjeta.

eVisitor je središnji elektronički sustav za prijavu i odjavu turista koji funkcionalno povezuje sve turističke zajednice u Republici Hrvatskoj, a dostupan je putem interneta bez potrebe za posebnim instaliranjem na računalo. Popis turista u sustav eVisitor vodi se posebno za svaku pojedinu pravnu i fizičku osobu koja pruža uslugu noćenja u smještajnom objektu u kojem se obavlja ugostiteljska djelatnost. Prijava i odjava turista koji se upisuju u sustav eVisitor autentificira se na temelju sigurnog pristupa sustavu eVisitor autentifikacijskim protokolom koji sadržava cjelokupan proces i uvjete za sigurno i ispravno obavljanje elektroničke prijave i odjave turista. Uspostavljanje i održavanje sustava eVisitor u nadležnosti je Hrvatske turističke zajednice.

Turist je svaka osoba koja u mjestu izvan svog prebivališta provede najmanje jednu noć u ugostiteljskom ili drugom objektu za smještaj turista radi odmora ili rekreacije, zdravlja, studija, sporta, religije, obitelji, poslova, javnih misija ili skupova.

Domaći turist je svaka osoba s prebivalištem u Republici Hrvatskoj koja u nekom drugom mjestu Republike Hrvatske izvan mjesta svog prebivališta provede najmanje jednu noć u ugostiteljskom ili drugom objektu za smještaj turista.

Inozemni turist je svaka osoba s prebivalištem izvan Republike Hrvatske koja privremeno boravi u Republici Hrvatskoj i provede najmanje jednu noć u ugostiteljskom ili drugom objektu za smještaj turista.

Prebivalište je mjesto u kojem se osoba nastanila s namjerom da u njemu stalno živi.

Dolazak turista jest broj osoba (turista) koje su se prijavile i ostvarile noćenje u objektu koji pruža uslugu smještaja. U slučaju da turist promjeni objekt u kojem boravi dolazi do njegovog ponovnog registriranja i time do dvostrukosti u podacima zbog toga statistika evidentira broj dolazaka turista, a ne broj turista.

Noćenja turista jesu svaka registrirana noć osobe (turista) u objektu koji pruža uslugu smještaja.

Dobna skupina turista iskazuje se prema navršenim godinama života u trenutku boravka u turističkom smještajnom objektu.

Smještajni kapaciteti prikazuju se kao broj soba, apartmana, mjesta za kampiranje i broj ukupnih postelja.

Stalne postelje jesu postelje koje su redovito raspoložive za iznajmljivanje gostima.

Popunjenost postelja dobiva se dijeljenjem ukupnog broja ostvarenih noćenja u promatranom razdoblju s ukupnim brojem postelja i brojem dana u kojima su postelje bile raspoložive tijekom promatranog razdoblja. Podaci su izraženi u postotku.

¹⁾ Izvor: Državni zavod za statistiku; Priopćenje, Turizam, br. 4.3.1.

Kratice

NN Narodne novine

Znakovi

- nema pojave
% postotak

Priredio i objavio Gradski ured za strategijsko planiranje i razvoj Grada

Odjel za statistiku

telefon: 01/610-1950, faks: 01/616-6098

<http://www.zagreb.hr/>

e-mail: statistika@zagreb.hr

Sv. Ćirila i Metoda 5, Zagreb