



ZAPOSLENOST I NEZAPOSLENOST 2018.

1.1. ZAPOSLENI I NEZAPOSLENI

	stanje 31. ožujka						
	2012.	2013.	2014.	2015.	2016.	2017.	2018.
Zaposleni - ukupno	398 890	390 469	383 967	389 888	401 639	412 992	429 545
Zaposleni u pravnim osobama svih oblika vlasništva	362 889	356 065	351 919	359 288	371 631	383 469	399 809
Zaposleni u obrtu i djelatnostima slobodnih profesija	35 426	33 864	31 521	30 082	29 502	29 008	29 216
Poljoprivrednici	575	540	527	518	506	515	520
Nezaposleni	41 869	47 055	48 243	41 484	36 008	28 389	21 341
Stopa registrirane nezaposlenosti, %	9,5	10,8	11,2	9,6	8,2	6,4	4,7

1.2. ZAPOSLENI PREMA PODRUČJIMA NKD-a 2007.

	2017.		2018.	
	ukupno	žene	ukupno	žene
UKUPNO	412 992	202 319	429 545	210 461
A Poljoprivreda, šumarstvo i ribarstvo	1 782	686	1 881	751
B Rudarstvo i vađenje	874	236	884	217
C Prerađivačka industrija	44 037	15 166	44 179	15 475
D Opskrba električnom energijom, plinom, parom i klimatizacija	3 427	1 072	4 257	1 524
E Opskrba vodom; uklanjanje otpadnih voda, gospodarenje otpadom te djelatnosti sanacije okoliša	3 984	641	4 417	712
F Građevinarstvo	22 919	2 640	25 790	2 958
G Trgovina na veliko i na malo; popravak motornih vozila i motocikala	74 028	37 593	78 185	39 694
H Prijevoz i skladištenje	20 761	5 066	20 603	4 893
I Djelatnosti pružanja smještaja te pripreme i usluživanja hrane	17 937	8 365	18 109	8 715
J Informacije i komunikacije	23 320	9 038	25 670	10 010
K Financijske djelatnosti i djelatnosti osiguranja	20 261	13 498	20 147	13 436
L Poslovanje nekretninama	4 495	2 185	5 040	2 568
M Stručne, znanstvene i tehničke djelatnosti	35 723	17 733	36 994	18 316
N Administrativne i pomoćne uslužne djelatnosti	23 950	10 940	24 622	11 300
O Javna uprava i obrana; obvezno socijalno osiguranje	34 429	18 321	34 612	18 946
P Obrazovanje	28 914	21 844	30 307	22 817
Q Djelatnosti zdravstvene zaštite i socijalne skrbi	31 161	24 156	31 644	24 557
R Umjetnost, zabava i rekreacija	9 677	5 131	10 421	5 459
S Ostale uslužne djelatnosti	10 990	7 754	11 494	7 889
T Djelatnosti kućanstava kao poslodavaca; djelatnosti kućanstava koja proizvode različitu robu i pružaju različite usluge za vlastite potrebe	309	246	273	216
Nerazvrstani prema djelatnostima	14	8	16	8

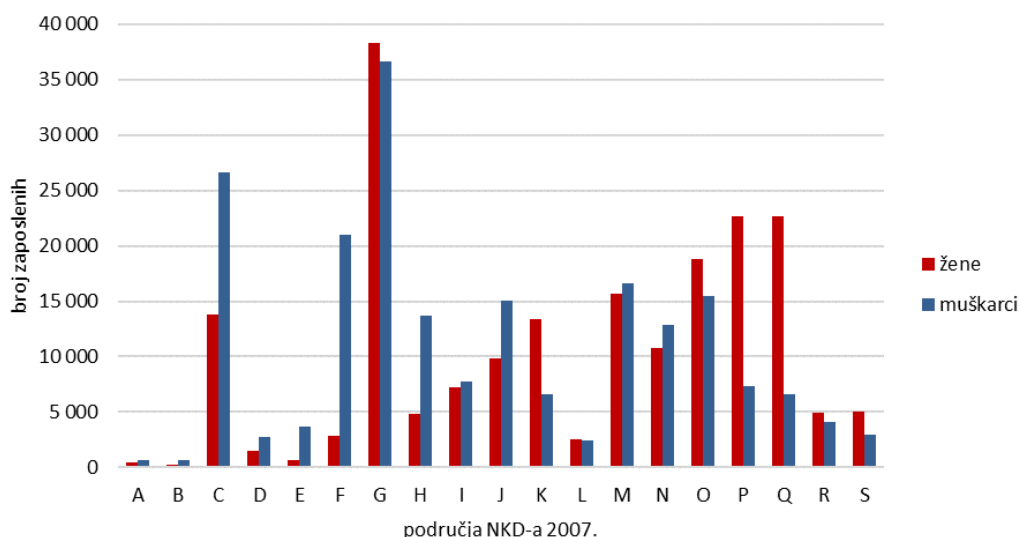
1.3. ZAPOSLENI U PRAVNIM OSOBAMA SVIH OBLIKA VLASNIŠTVA PREMA PODRUČJIMA NKD-a 2007.

stanje 31. ožujka

	2017.		2018.	
	ukupno	žene	ukupno	žene
UKUPNO	383 469	187 986	399 809	196 074
A Poljoprivreda, šumarstvo i ribarstvo	1 139	441	1 218	495
B Rudarstvo i vađenje	869	235	879	216
C Prerađivačka industrija	40 205	13 486	40 447	13 783
D Opskrba električnom energijom, plinom, parom i klimatizacija	3 427	1 072	4 257	1 524
E Opskrba vodom; uklanjanje otpadnih voda, gospodarenje otpadom te djelatnosti sanacije okoliša	3 973	639	4 405	710
F Građevinarstvo	20 941	2 499	23 844	2 824
G Trgovina na veliko i na malo; popravak motornih vozila i motocikala	70 643	36 087	74 897	38 240
H Prijevoz i skladištenje	18 673	4 978	18 520	4 809
I Djelatnosti pružanja smještaja te pripreme i usluživanja hrane	14 478	6 707	14 962	7 190
J Informacije i komunikacije	22 808	8 906	24 915	9 849
K Financijske djelatnosti i djelatnosti osiguranja	20 140	13 436	20 032	13 374
L Poslovanje nekretninama	4 413	2 141	4 945	2 524
M Stručne, znanstvene i tehničke djelatnosti	31 287	15 203	32 317	15 686
N Administrativne i pomoćne uslužne djelatnosti	23 170	10 498	23 702	10 791
O Javna uprava i obrana; obvezno socijalno osiguranje	34 007	18 164	34 222	18 802
P Obrazovanje	28 723	21 747	30 033	22 681
Q Djelatnosti zdravstvene zaštite i socijalne skrbi	28 758	22 235	29 261	22 645
R Umjetnost, zabava i rekreacija	8 353	4 639	9 013	4 927
S Ostale uslužne djelatnosti	7 462	4 873	7 940	5 004

¹⁾Vidi Metodološka objašnjenja.

G 1. ZAPOSLENI U PRAVNIM OSOBAMA SVIH OBLIKA VLASNIŠTVA PREMA PODRUČJIMA NKD-a 2007. I SPOLU, STANJE 31. OŽUJKA 2018.

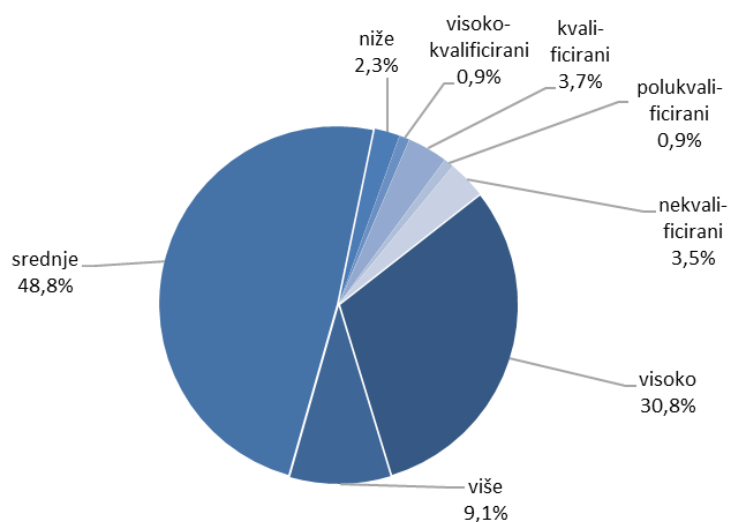


1.4. ZAPOSLENI U OBRTU I DJELATNOSTIMA SLOBODNIH PROFESIJA PREMA PODRUČJIMA NKD-a 2007.

stanje 31. ožujka

	2017.		2018.	
	ukupno	žene	ukupno	žene
UKUPNO	29 008	14 145	29 216	14 196
A Poljoprivreda, šumarstvo i ribarstvo	128	57	143	65
B Rudarstvo i vađenje	5	1	5	1
C Prerađivačka industrija	3 832	1 680	3 732	1 692
D Opskrba električnom energijom, plinom, parom i klimatizacija	-	-	-	-
E Opskrba vodom; uklanjanje otpadnih voda, gospodarenje otpadom te djelatnosti sanacije okoliša	11	2	12	2
F Građevinarstvo	1 978	141	1 946	134
G Trgovina na veliko i na malo; popravak motornih vozila i motocikala	3 385	1 506	3 288	1 454
H Prijevoz i skladištenje	2 088	88	2 083	84
I Djelatnosti pružanja smještaja te pripreme i usluživanja hrane	3 459	1 658	3 147	1 525
J Informacije i komunikacije	512	132	755	161
K Financijske djelatnosti i djelatnosti osiguranja	121	62	115	62
L Poslovanje nekretninama	82	44	95	44
M Stručne, znanstvene i tehničke djelatnosti	4 436	2 530	4 677	2 630
N Administrativne i pomoćne uslužne djelatnosti	780	442	920	509
O Javna uprava i obrana; obvezno socijalno osiguranje	422	157	390	144
P Obrazovanje	191	97	274	136
Q Djelatnosti zdravstvene zaštite i socijalne skrbi	2 403	1 921	2 383	1 912
R Umjetnost, zabava i rekreacija	1 324	492	1 408	532
S Ostale uslužne djelatnosti	3 528	2 881	3 554	2 885
T Djelatnosti kućanstava kao poslodavaca; djelatnosti kućanstava koja proizvode različitu robu i obavljaju različite usluge za vlastite potrebe	309	246	273	216
Nerazvrstani prema djelatnostima	14	8	16	8

G 2. STRUKTURA ZAPOSLENIH U PRAVNIM OSOBAMA PREMA STUPNJU STRUČNOG OBRAZOVANJA, STANJE 31. OŽUJKA 2018.



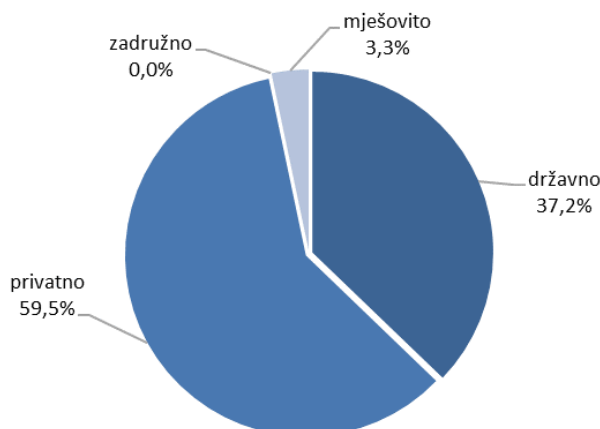
2.1. ZAPOSLENI U PRAVNIM OSOBAMA PREMA OBLICIMA VLASNIŠTVA I PODRUČJIMA NKD-a 2007.

stanje 31. ožujka 2018.

	Ukupno ¹⁾	Oblici vlasništva			
		državno	privatno	zadružno	mješovito
UKUPNO	359 576	133 914	213 687	36	11 939
A Poljoprivreda, šumarstvo i ribarstvo	990	383	607	-	-
B Rudarstvo i vađenje	856	-	86	-	770
C Prerađivačka industrija	36 933	3 233	30 775	5	2 920
D Opskrba električnom energijom, plinom, parom i klimatizacija	4 163	3 823	189	-	151
E Opskrba vodom; uklanjanje otpadnih voda, gospodarenje otpadom te djelatnosti sanacije okoliša	4 319	2 959	1 360	-	-
F Građevinarstvo	20 317	5 364	14 567	-	386
G Trgovina na veliko i na malo; popravak motornih vozila i motocikala	66 046	739	63 759	20	1 528
H Prijevoz i skladištenje	17 243	10 013	6 028	-	1 202
I Djelatnosti pružanja smještaja te pripreme i usluživanja hrane	11 205	2 388	8 650	-	167
J Informacije i komunikacije	22 049	3 665	18 229	3	152
K Financijske djelatnosti i djelatnosti osiguranja	19 542	3 804	14 741	-	997
L Poslovanje nekretninama	4 070	875	3 195	-	-
M Stručne, znanstvene i tehničke djelatnosti	24 539	4 195	19 269	-	1 075
N Administrativne i pomoćne uslužne djelatnosti	22 002	1 894	20 108	-	-
O Javna uprava i obrana; obvezno socijalno osiguranje	34 164	33 744	84	-	336
P Obrazovanje	29 495	26 711	2 332	-	452
Q Djelatnosti zdravstvene zaštite i socijalne skrbi	28 642	24 322	3 570	-	750
R Umjetnost, zabava i rekreacija	7 892	4 703	2 790	-	399
S Ostale uslužne djelatnosti	5 109	1 099	3 348	8	654

¹⁾ Vidi Metodološka objašnjenja.

G 3. STRUKTURA ZAPOSLENIH U PRAVNIM OSOBAMA PREMA PREMA OBLICIMA VLASNIŠTVA, STANJE 31. OŽUJKA 2018.



2.2. ZAPOSLENI U PRAVNIM OSOBAMA PREMA VRSTI RADNOG ODNOSA, PODRUČJIMA NKD-a 2007. I SPOLU

stanje 31. ožujka 2018.

	Ukupno ¹⁾		Na neodređeno vrijeme		Na određeno vrijeme		Pripravnici i vježbenici	
	Ukupno ¹⁾	Žene	ukupno	žene	ukupno	žene	ukupno	žene
UKUPNO	359 576	180 560	296 565	148 483	61 654	31 321	1 357	756
A Poljoprivreda, šumarstvo i ribarstvo	990	457	832	378	157	79	1	-
B Rudarstvo i vađenje	856	208	817	206	34	1	5	1
C Prerađivačka industrija	36 940	13 232	30 341	11 245	6 405	1 922	194	65
D Opskrba električnom energijom, plinom, parom i klimatizacija	4 163	1 498	4 038	1 448	92	39	33	11
E Opskrba vodom; uklanjanje otpadnih voda, gospodarenje otpadom te djelatnosti sanacije okoliša	4 319	701	3 930	619	389	82	-	-
F Građevinarstvo	20 315	2 440	16 592	2 244	3 690	187	33	9
G Trgovina na veliko i na malo; popravak motornih vozila i motocikala	66 002	35 116	49 370	25 143	16 570	9 945	62	28
H Prijevoz i skladištenje	17 243	4 604	15 136	4 264	2 080	327	27	13
I Djelatnosti pružanja smještaja te pripreme i usluživanja hrane	11 212	5 988	8 214	4 443	2 983	1 537	15	8
J Informacije i komunikacije	22 049	8 709	19 169	7 417	2 810	1 271	70	21
K Financijske djelatnosti i djelatnosti osiguranja	19 542	13 098	18 066	12 143	1 390	903	86	52
L Poslovanje nekretninama	4 070	1 978	3 546	1 664	522	314	2	-
M Stručne, znanstvene i tehničke djelatnosti	24 544	11 847	21 246	10 191	3 106	1 545	192	111
N Administrativne i pomoćne uslužne djelatnosti	22 004	9 659	11 607	4 049	10 395	5 610	2	-
O Javna uprava i obrana; obvezno socijalno osiguranje	34 184	18 788	32 363	17 654	1 686	1 069	135	65
P Obrazovanje	29 495	22 498	24 904	19 224	4 194	2 979	397	295
Q Djelatnosti zdravstvene zaštite i socijalne skrbi	28 642	22 278	25 853	20 163	2 702	2 050	87	65
R Umjetnost, zabava i rekreacija	7 897	4 491	6 183	3 514	1 701	968	13	9
S Ostale uslužne djelatnosti	5 109	2 970	4 358	2 474	748	493	3	3

¹⁾ Vidi Metodološka objašnjenja.

2.3. ZAPOSLENI U PRAVNIM OSOBAMA PREMA STUPNJU STRUČNOG OBRAZOVANJA I PODRUČJIMA NKD-a 2007.

stanje 31. ožujka 2018.

	Ukupno ¹⁾	Visoko				Više	Srednje	Niže	Visoko-kvalificirani	Kvalificirani	Polukvalificirani	Nekvalificirani
		ukupno	doktori znanosti	magistri znanosti	ostali							
UKUPNO	359 576	112 551	6 901	4 059	101 591	33 443	175 895	8 383	2 896	11 752	2 789	11 867
A Poljoprivreda, šumarstvo i ribarstvo	990	323	-	3	320	39	364	119	1	42	5	97
B Rudarstvo i vađenje	856	412	7	19	386	56	318	5	24	33	-	8
C Prerađivačka industrija	36 940	8 135	122	458	7 555	2 275	19 818	1 038	640	2 598	496	1 940
D Opskrba električnom energijom, plinom, parom i klimatizacija	4 163	1 573	20	110	1 443	422	1 548	26	389	122	15	68
E Opskrba vodom; uklanjanje otpadnih voda, gospodarenje otpadom te djelatnosti sanacije okoliša	4 319	488	4	20	464	200	2 037	629	188	269	109	399
F Građevinarstvo	20 315	2 200	9	13	2 178	1 304	10 918	564	334	2 660	840	1 495
G Trgovina na veliko i na malo; popravak motornih vozila i motocikala	66 002	12 168	35	345	11 788	4 277	44 627	1 214	301	1 704	197	1 514
H Prijevoz i skladištenje	17 243	2 576	44	44	2 488	1 178	11 434	360	237	910	117	431
I Djelatnosti pružanja smještaja te pripreme i usluživanja hrane	11 212	765	-	16	749	356	8 031	292	116	610	266	776
J Informacije i komunikacije	22 049	10 893	39	520	10 334	2 616	8 165	82	107	96	16	74
K Financijske djelatnosti i djelatnosti osiguranja	19 542	9 821	31	327	9 463	2 378	7 190	70	6	45	2	30
L Poslovanje nekretninama	4 070	807	2	15	790	333	2 212	82	22	170	38	406
M Stručne, znanstvene i tehničke djelatnosti	24 544	14 049	831	391	12 827	2 099	7 543	175	149	290	54	185
N Administrativne i pomoćne uslužne djelatnosti	22 004	2 941	6	35	2 900	1 284	14 136	904	46	575	74	2 044
O Javna uprava i obrana; obvezno socijalno osiguranje	34 184	15 956	302	699	14 955	3 091	14 218	346	93	311	49	120
P Obrazovanje	29 495	16 898	3 899	370	12 629	5 544	4 340	824	105	573	86	1 125
Q Djelatnosti zdravstvene zaštite i socijalne skrbi	28 642	8 279	1 436	430	6 413	5 052	12 260	1 299	99	467	296	890
R Umjetnost, zabava i rekreacija	7 897	2 595	88	163	2 344	570	4 168	242	23	130	27	142
S Ostale uslužne djelatnosti	5 109	1 672	26	81	1 565	369	2 568	112	16	147	102	123

¹⁾Vidi Metodološka objašnjenja.

2.4. ZAPOSLENE ŽENE U PRAVNIM OSOBAMA, PREMA STUPNJU STRUČNOG OBRAZOVANJA I PODRUČJIMA NKD-a 2007.

stanje 31. ožujka 2018.

	Ukupno ¹⁾	Visoko				Više	Srednje	Niže	Visoko-kvalificirani	Kvalificirani	Polukvalificirani	Nekvalificirani
		ukupno	doktori znanosti	magistri znanosti	ostali							
UKUPNO	180 560	64 414	3 445	2 312	58 657	19 630	80 273	4 699	466	3 279	1 081	6 718
A Poljoprivreda, šumarstvo i ribarstvo	457	121	-	1	120	21	159	74	-	13	5	64
B Rudarstvo i vađenje	208	141	4	8	129	15	48	2	-	2	-	-
C Prerađivačka industrija	13 232	3 617	58	234	3 325	731	6 533	546	76	670	205	854
D Opskrba električnom energijom, plinom, parom i klimatizacija	1 498	676	3	40	633	188	570	20	1	8	3	32
E Opskrba vodom; uklanjanje otpadnih voda, gospodarenje otpadom te djelatnosti sanacije okoliša	701	179	1	9	169	63	327	42	-	17	9	64
F Građevinarstvo	2 440	689	3	5	681	317	1 210	50	6	58	19	91
G Trgovina na veliko i na malo; popravak motornih vozila i motocikala	35 116	6 942	12	201	6 729	2 147	23 765	580	125	789	82	686
H Prijevoz i skladištenje	4 604	1 189	17	18	1 154	488	2 649	56	7	58	21	136
I Djelatnosti pružanja smještaja te pripreme i usluživanja hrane	5 988	450	-	10	440	194	3 975	237	47	321	213	551
J Informacije i komunikacije	8 709	4 729	10	268	4 451	866	3 018	33	6	25	8	24
K Financijske djelatnosti i djelatnosti osiguranja	13 098	6 323	14	207	6 102	1 559	5 113	57	1	26	2	17
L Poslovanje nekretninama	1 978	438	1	7	430	160	959	49	8	70	21	273
M Stručne, znanstvene i tehničke djelatnosti	11 847	7 041	452	187	6 402	929	3 606	88	22	66	15	80
N Administrativne i pomoćne uslužne djelatnosti	9 659	1 607	3	21	1 583	584	4 827	680	16	162	45	1 738
O Javna uprava i obrana; obvezno socijalno osiguranje	18 788	9 981	159	411	9 411	1 566	6 645	248	60	165	36	87
P Obrazovanje	22 498	11 961	1 879	244	9 838	5 105	3 265	593	39	391	81	1 063
Q Djelatnosti zdravstvene zaštite i socijalne skrbi	22 278	5 784	756	300	4 728	4 206	9 824	1 089	42	282	271	780
R Umjetnost, zabava i rekreacija	4 491	1 523	62	92	1 369	294	2 313	183	5	59	12	102
S Ostale uslužne djelatnosti	2 970	1 023	11	49	963	197	1 467	72	5	97	33	76

¹⁾Vidi Metodološka objašnjenja.

2.5. ZAPOSLENI U PRAVNIM OSOBAMA PREMA STAROSTI I SPOLU I PODRUČJIMA NKD-a 2007.

stanje 31. ožujka 2018.

		Ukupno ¹⁾	Godine starosti										
			do 18 godina	19 - 24	25 - 29	30 - 34	35 - 39	40 - 44	45 - 49	50 - 54	55 - 59	60 - 64	65 i više
UKUPNO	ukupno	359 576	485	18 153	38 843	51 393	56 281	52 459	45 754	41 925	34 789	17 478	2 016
	žene	180 560	199	7 721	19 010	25 647	28 211	26 353	24 010	22 566	18 171	7 976	696
A Poljoprivreda, šumarstvo i ribarstvo	ukupno	990	1	25	79	94	136	170	146	145	129	54	11
	žene	457	-	12	30	36	67	85	75	70	59	21	2
B Rudarstvo i vađenje	ukupno	856	2	13	49	96	153	117	138	139	116	28	5
	žene	208	-	-	11	22	39	35	33	35	28	5	-
C Prerađivačka industrija	ukupno	36 940	44	2 039	3 775	5 228	5 341	5 276	4 326	4 748	4 201	1 799	163
	žene	13 232	10	522	1 254	1 734	1 892	1 970	1 802	1 991	1 608	422	27
D Opskrba električnom energijom, plinom, parom	ukupno	4 163	4	50	279	509	551	578	563	647	682	297	3
	žene	1 498	1	15	104	194	216	212	211	220	248	77	-
E Opskrba vodom; uklanjanje otpadnih voda, gospodarenje otpadom te djelatnosti sanacije okoliša	ukupno	4 319	3	180	307	472	604	621	681	664	503	271	13
	žene	701	-	18	48	80	97	95	107	114	93	48	1
F Građevinarstvo	ukupno	20 315	28	1 109	1 713	2 458	3 001	3 021	2 549	2 590	2 438	1 268	140
	žene	2 440	-	40	148	255	382	399	363	356	353	128	16
G Trgovina na veliko i na malo; popravak motornih vozila i motociкала	ukupno	66 002	212	5 107	8 389	10 888	11 837	9 993	7 750	6 021	3 945	1 577	283
	žene	35 116	115	2 662	4 664	5 876	6 231	5 233	4 225	3 308	2 079	634	89
H Prijevoz i skladištenje	ukupno	17 243	10	678	1 279	1 780	2 165	2 692	2 539	2 701	2 315	1 025	59
	žene	4 604	-	128	291	431	561	830	791	801	594	170	7
I Djelatnosti pružanja smještaja te pripreme i usluživanja hrane	ukupno	11 212	37	1 444	1 679	1 601	1 443	1 264	1 201	1 200	939	376	28
	žene	5 988	13	657	726	751	711	713	754	827	608	218	10
J Informacije i komunikacije	ukupno	22 049	9	648	3 115	4 065	4 088	3 818	2 810	1 810	1 108	535	43
	žene	8 709	2	189	1 183	1 602	1 540	1 554	1 130	836	457	208	8
K Financijske djelatnosti i djelatnosti osiguranja	ukupno	19 542	7	349	1 852	3 522	4 052	3 332	2 689	1 735	1 429	526	49
	žene	13 098	6	208	1 189	2 331	2 724	2 222	1 857	1 219	1 009	302	31
L Poslovanje nekretninama	ukupno	4 070	4	198	360	522	572	554	556	606	466	215	17
	žene	1 978	-	57	172	231	257	286	297	350	240	85	3
M Stručne, znanstvene i tehničke djelatnosti	ukupno	24 544	23	613	3 523	4 223	4 234	3 576	2 711	2 205	1 901	1 195	340
	žene	11 847	9	229	1 832	2 160	2 086	1 742	1 304	1 100	865	443	77
N Administrativne i pomoćne uslužne djelatnosti	ukupno	22 004	69	2 575	3 407	3 089	2 969	2 548	2 366	2 253	1 849	775	104
	žene	9 659	21	869	1 347	1 331	1 270	1 181	1 289	1 204	859	244	44
O Javna uprava i obrana; obvezno socijalno osiguranje	ukupno	34 184	1	450	1 993	3 606	5 162	5 782	5 724	4 982	4 065	2 279	140
	žene	18 788	-	137	896	1 965	2 983	3 165	2 956	2 799	2 482	1 330	75
P Obrazovanje	ukupno	29 495	13	302	2 469	3 693	4 291	3 914	4 016	4 214	3 815	2 463	305
	žene	22 498	9	223	1 930	2 821	3 240	2 974	3 168	3 368	2 921	1 721	123
Q Djelatnosti zdravstvene zaštite i socijalne skrbi	ukupno	28 642	4	1 664	3 197	3 677	3 643	3 356	3 394	3 868	3 674	1 962	203
	žene	22 278	3	1 275	2 353	2 760	2 792	2 636	2 767	3 122	2 954	1 489	127
R Umjetnost, zabava i rekreacija	ukupno	7 897	10	464	828	1 084	1 189	1 069	969	866	790	574	54
	žene	4 491	8	309	480	623	646	570	543	506	472	305	29
S Ostale uslužne djelatnosti	ukupno	5 109	4	245	550	786	850	778	626	531	424	259	56
	žene	2 970	2	171	352	444	477	451	338	340	242	126	27

¹⁾ Vid Metodološka objašnjenja.

3.1. ZAPOSLENI U PRAVNIM OSOBAMA PO GRADSKIM ČETVRTIMA PREMA PODRUČJIMA NKD-a 2007.

stanje 31. ožujka 2018.

	UKUPNO gradske četvrti ¹⁾		Donji Grad		Gornji Grad - Medveščak		Trnje		Maksimir		Peščenica - Žitnjak	
	ukupno	žene	ukupno	žene	ukupno	žene	ukupno	žene	ukupno	žene	ukupno	žene
UKUPNO	343 856	172 066	51 577	29 567	24 444	13 889	47 103	23 611	15 819	9 489	40 445	17 581
A Poljoprivreda, šumarstvo i ribarstvo	847	418	11	3	11	3	40	40	64	15	19	7
B Rudarstvo i vađenje	798	203	42	15					3	-	361	101
C Prerađivačka industrija	35 854	12 762	1 143	443	897	376	1 748	688	2 144	1 238	8 596	2 978
D Opskrba električnom energijom, plinom, parom i klimatizacija	3 504	1 135	625	144	14	2	1 343	544	13	5	484	103
E Opskrba vodom; uklanjanje otpadnih voda, gospodarenje otpadom te djelatnosti sanacije okoliša	3 808	597	9	2	1	1	2 951	399	17	1	253	55
F Građevinarstvo	19 885	2 401	460	69	3 341	618	1 324	199	884	200	2 562	273
G Trgovina na veliko i na malo; popravak motornih vozila i motocikala	61 121	31 236	3 884	2 780	2 042	1 296	4 500	2 550	3 135	1 977	12 929	5 534
H Prijevoz i skladištenje	15 771	4 234	3 381	1 258	379	152	1 296	396	217	100	335	66
I Djelatnosti pružanja smještaja te pripreme i usluživanja hrane	10 021	5 157	2 102	1 061	753	336	979	492	966	587	514	273
J Informacije i komunikacije	22 114	8 649	2 945	1 302	717	319	6 250	2 387	482	151	1 168	359
K Financijske djelatnosti i djelatnosti osiguranja	18 949	12 718	2 337	1 564	1 095	724	5 744	3 777	315	217	2 378	1 584
L Poslovanje nekretnima	3 377	1 722	428	137	140	70	337	183	46	20	1 220	665
M Stručne, znanstvene i tehničke djelatnosti	23 231	11 474	2 336	1 336	3 046	1 746	4 580	2 236	987	513	2 537	1 159
N Administrativne i pomoćne uslužne djelatnosti	20 549	9 229	4 403	2 245	1 529	885	2 427	1 027	834	357	2 483	1 375
O Javna uprava i obrana; obvezno socijalno osiguranje	33 774	18 491	13 285	6 942	1 590	1 050	7 819	5 135	434	207	914	635
P Obrazovanje	29 394	22 400	4 668	3 249	3 808	2 660	3 428	2 144	2 334	1 628	2 096	1 522
Q Djelatnosti zdravstvene zaštite i socijalne skrbi	28 383	22 074	6 589	5 289	3 437	2 722	632	483	2 402	1 951	1 032	587
R Umjetnost, zabava i rekreacija	7 560	4 301	2 032	1 146	769	449	1 377	757	241	136	215	135
S Ostale uslužne djelatnosti	4 916	2 865	897	582	875	480	328	174	301	186	349	170

¹⁾Vidi Metodološka objašnjenja.

3.1. ZAPOSLENI U PRAVNIM OSOBAMA PO GRADSKIM ČETVRTIMA PREMA PODRUČJIMA NKD-a 2007.

(nastavak)

stanje 31. ožujka 2018.

	Novi Zagreb - istok		Novi Zagreb - zapad		Trešnjevka - sjever		Trešnjevka - jug		Črnomerec		Gornja Dubrava	
	ukupno	žene	ukupno	žene	ukupno	žene	ukupno	žene	ukupno	žene	ukupno	žene
UKUPNO	26 847	14 519	25 314	12 368	31 098	13 542	11 668	5 405	19 125	9 323	7 561	4 785
A Poljoprivreda, šumarstvo i ribarstvo	114	47	226	97	120	78	15	6	45	14	11	2
B Rudarstvo i vađenje	-	-	189	48	3	1	200	38	-	-	-	-
C Prerađivačka industrija	1 543	414	3 823	1 358	4 108	1 364	1 032	200	2 810	1 590	606	315
D Opskrba električnom energijom, plinom, parom i klimatizacija	19	1	457	255	399	64	3	1	-	-	-	-
E Opskrba vodom; uklanjanje otpadnih voda, gospodarenje otpadom te djelatnosti sanacije okoliša	172	70	104	16	12	5	8	3	56	9	26	1
F Građevinarstvo	993	123	823	110	2 250	193	1 071	144	1 872	115	383	44
G Trgovina na veliko i na malo; popravak motornih vozila i motocikala	5 899	3 244	7 370	3 801	3 415	1 646	1 674	904	1 684	1 036	1 462	860
H Prijevoz i skladištenje	1 535	443	675	208	4 570	819	274	49	227	65	176	47
I Djelatnosti pružanja smještaja te pripreme i usluživanja hrane	674	366	598	267	1 627	892	640	370	215	101	177	75
J Informacije i komunikacije	1 822	579	1 899	844	2 151	803	3 256	1 437	423	142	269	108
K Financijske djelatnosti i djelatnosti osiguranja	553	287	1 398	902	2 333	1 716	292	188	391	277	85	62
L Poslovanje nekretninama	116	59	133	58	380	237	81	34	53	26	60	29
M Stručne, znanstvene i tehničke djelatnosti	1 938	919	2 096	896	2 016	827	994	589	901	514	208	94
N Administrativne i pomoćne uslužne djelatnosti	2 304	996	1 424	511	2 103	769	473	263	99	57	216	89
O Javna uprava i obrana; obvezno socijalno osiguranje	497	389	884	484	858	632	185	133	6 913	2 640	58	39
P Obrazovanje	1 605	1 323	1 719	1 499	2 359	1 941	746	629	1 040	843	1 341	1 189
Q Djelatnosti zdravstvene zaštite i socijalne skrbi	6 165	4 749	549	460	890	769	335	244	2 156	1 690	2 318	1 729
R Umjetnost, zabava i rekreacija	417	257	375	180	1 176	586	137	71	153	132	89	64
S Ostale uslužne djelatnosti	481	253	572	374	328	200	252	102	87	72	76	38

3.1. ZAPOSLENI U PRAVNIM OSOBAMA PO GRADSKIM ČETVRTIMA PREMA PODRUČJIMA NKD-a 2007.

(nastavak)

stanje 31. ožujka 2018.

	Donja Dubrava		Stenjevec		Podsused - Vrapče		Podsljeme		Sesvete		Brezovica	
	ukupno	žene	ukupno	žene	ukupno	žene	ukupno	žene	ukupno	žene	ukupno	žene
UKUPNO	5 565	2 740	8 744	4 093	15 424	5 788	1 003	451	11 617	4 655	502	260
A Poljoprivreda, šumarstvo i ribarstvo	-	-	-	-	26	11	-	-	73	42	72	53
B Rudarstvo i vađenje	-	-	-	-	-	-	-	-	-	-	-	-
C Prerađivačka industrija	931	182	893	147	3 687	924	19	4	1 840	530	34	11
D Opskrba električnom energijom, plinom, parom i klimatizacija	15	-	114	15	-	-	2	1	15	-	1	-
E Opskrba vodom; uklanjanje otpadnih voda, gospodarenje otpadom te djelatnosti sanacije okoliša	10	4	109	9	46	10	-	-	34	12	-	-
F Građevinarstvo	286	39	1 226	105	1 198	83	295	15	872	67	45	4
G Trgovina na veliko i na malo; popravak motornih vozila i motocikala	1 907	959	1 777	918	5 643	2 269	233	135	3 432	1 283	135	44
H Prijevoz i skladištenje	152	30	699	167	797	225	8	3	1 023	200	27	6
I Djelatnosti pružanja smještaja te pripreme i usluživanja hrane	149	62	85	50	258	98	31	11	248	113	5	3
J Informacije i komunikacije	119	24	219	77	291	85	10	1	92	30	1	1
K Financijske djelatnosti i djelatnosti osiguranja	84	57	1 586	1 118	242	161	-	-	116	84	-	-
L Poslovanje nekretninama	45	14	75	48	120	54	19	14	118	70	6	4
M Stručne, znanstvene i tehničke djelatnosti	381	158	223	88	504	184	89	36	373	172	22	7
N Administrativne i pomoćne uslužne djelatnosti	404	288	63	27	705	191	51	19	1 002	103	29	27
O Javna uprava i obrana; obvezno socijalno osiguranje	-	-	45	32	58	43	-	-	234	130	-	-
P Obrazovanje	599	536	938	826	821	744	207	185	1 582	1 393	103	89
Q Djelatnosti zdravstvene zaštite i socijalne skrbi	190	156	505	372	858	601	8	6	299	256	18	10
R Umjetnost, zabava i rekreacija	176	154	161	77	80	50	25	17	137	90	-	-
S Ostale uslužne djelatnosti	117	77	26	17	90	55	6	4	127	80	4	1

4.1. NEZAPOSLENE OSOBE¹⁾

	stanje 31. ožujka										
	2008.	2009.	2010.	2011.	2012.	2013.	2014.	2015.	2016.	2017.	2018.
UKUPNO	27 808	28 513	37 327	41 368	41 869	47 055	48 243	41 484	36 008	28 389	21 341
muškarci	11 286	11 987	19 476	20 238	20 654	23 585	23 654	20 174	17 043	12 948	10 062
žene	16 522	16 526	17 851	21 130	21 215	23 470	24 589	21 310	18 965	15 441	11 279

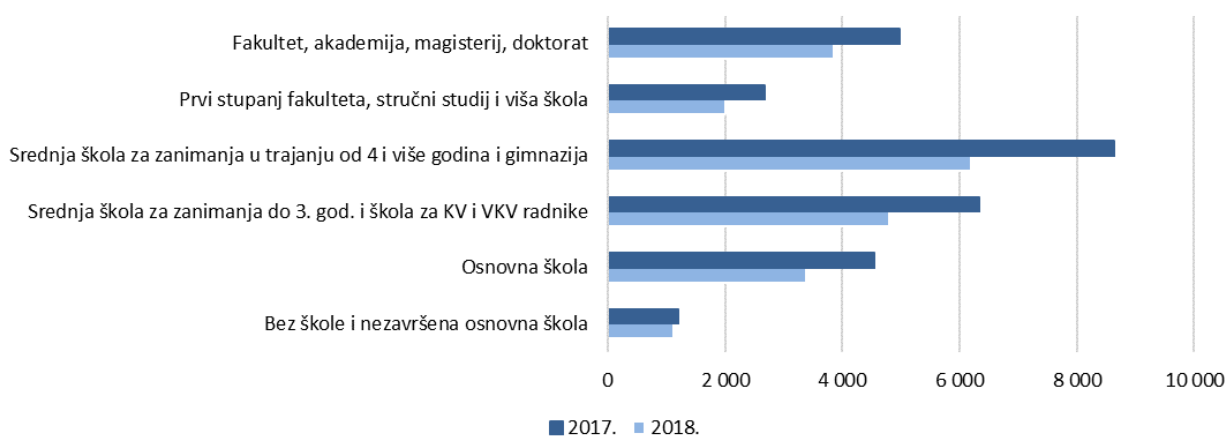
¹⁾ Podaci o nezaposlenima preuzeti od Hrvatskog zavoda za zapošljavanje - Područni ured Zagreb, Mjesečni statistički bilten.

4.2. NEZAPOSLENE OSOBE PREMA RAZINI OBRAZOVANJA

	stanje 31. ožujka					
	2016.		2017.		2018.	
	Ukupno	Žene	Ukupno	Žene	Ukupno	Žene
UKUPNO	36 008	18 965	28 389	15 441	21 341	11 279
Bez škole i nezavršena osnovna škola	1 224	659	1 205	653	1 122	589
Osnovna škola	6 002	2 962	4 547	2 331	3 380	1 684
Srednja škola za zanimanja do 3. god. i škola za KV i VKV radnike	8 677	3 710	6 340	2 857	4 798	2 053
Srednja škola za zanimanja u trajanju od 4 i više godina i gimnazija	11 398	6 470	8 632	4 978	6 191	3 410
Prvi stupanj fakulteta, stručni studij i viša škola	3 156	1 713	2 680	1 482	2 004	1 112
Fakultet, akademija, magisterij, doktorat	5 551	3 451	4 985	3 140	3 846	2 431

¹⁾ Podaci o nezaposlenima preuzeti od Hrvatskog zavoda za zapošljavanje - Područni ured Zagreb, Mjesečni statistički bilten.

G 4. NEZAPOSLENE OSOBE PREMA RAZINI OBRAZOVANJA, KRAJEM OŽUJKA 2017. I 2018.



4.3. NEZAPOSLENE OSOBE¹⁾ PO GRADSKIM ČETVRTIMA U 2018.

	Stanje 31. ožujka		Stanje 30. lipnja		Stanje 30. rujna		Stanje 31. prosinca	
	ukupno	žene	ukupno	žene	ukupno	žene	ukupno	žene
GRAD ZAGREB	21 341	11 279	18 706	10 043	17 838	9 450	17 450	9 063
Donji grad	1 032	519	941	479	869	436	838	431
Gornji Grad - Medveščak	707	389	642	343	594	309	568	310
Trnje	1 170	621	996	555	939	504	961	494
Maksimir	1 226	654	1 053	563	1 030	544	1 027	528
Peščenica - Žitnjak	2 004	1 066	1 788	979	1 707	923	1 613	849
Novi Zagreb - istok	1 644	827	1 410	742	1 353	716	1 330	677
Novi Zagreb - zapad	1 684	960	1 579	885	1 461	798	1 392	721
Trešnjevka - sjever	1 519	803	1 385	749	1 330	701	1 272	671
Trešnjevka - jug	1 597	846	1 369	732	1 289	701	1 261	684
Črnomerec	1 003	522	869	472	834	433	820	424
Gornja Dubrava	1 780	929	1 542	802	1 469	737	1 491	739
Donja Dubrava	1 214	657	1 063	569	1 037	550	986	497
Stenjevec	1 307	683	1 149	605	1 139	613	1 103	587
Podsused - Vrapče	1 269	642	1 127	582	1 114	569	1 081	560
Podsljeme	436	221	359	182	350	175	401	186
Sesvete	1 515	805	1 236	689	1 158	652	1 157	628
Brezovica	234	135	198	115	165	89	149	77

¹⁾ Podaci o nezaposlenima preuzeti su od Hrvatskog zavoda za zapošljavanje, Područni ured Zagreb, Mjesečni statistički bilten.

METODOLOŠKA OBJAŠNJENJA¹⁾

Izvor podataka

Podaci o zaposlenima rezultat su redovitog Godišnjeg istraživanja o zaposlenima i isplaćenju plaći, prikupljeni izvještajem (obrazac RAD-1G), koje ispunjavaju pravne osobe na temelju evidencije o zaposlenima i plaći. Broj zaposlenih iskazan je sa **stanjem 31. ožujka** u godini.

Zaposleni u obrtu i djelatnostima slobodnih profesija obrađuju se na temelju podataka matične evidencije o aktivnim osiguranicima mirovinskog osiguranja, a podaci su preuzeti od Državnog zavoda za statistiku.

Podaci o zaposlenim osiguranicima poljoprivrednicima dobiveni su od Hrvatskog zavoda za mirovinsko osiguranje, Središnja služba Zagreb.

Obuhvat i usporedivost

Istraživanjem o zaposlenima i plaći obuhvaćene su pravne osobe svih oblika vlasništva i svih oblika organiziranosti. Obuhvaćeni su zaposleni koji imaju zasnovan radni odnos bez obzira na vrstu radnog odnosa i duljinu radnog vremena. U podatke su uključene procjene broja zaposlenih u pravnim osobama koje imaju manje od 10 zaposlenih, a nisu dostavili izvještaj. Nisu obuhvaćeni zaposleni u obrtu i slobodnim profesijama ni poljoprivrednici.

U broj zaposlenih prema oblicima vlasništva procjena broja zaposlenih u pravnim osobama koje imaju manje od 10 zaposlenih uključena je u privatno vlasništvo.

U zaposlene prema oblicima vlasništva, stupnju stručnog obrazovanja, starosti i spolu, vrsti radnog odnosa te zaposlenima po gradskim četvrtima, **nije uključena procjena broja zaposlenih u pravnim osobama koje imaju manje od 10 zaposlenih, a nisu dostavili izvještaj**, jer se obrada prema navedenim obilježjima vrši samo na temelju dostavljenih izvještaja. Zbog toga se razlikuju podaci o broju ukupno zaposlenih u pravnim osobama i broju zaposlenih prema navedenim obilježjima.

U zaposlenima u obrtu i djelatnostima slobodnih profesija, obuhvaćeni su vlasnici i zaposleni prijavljeni službama Hrvatskog zavoda za mirovinsko osiguranje.

Podaci o zaposlenima po gradskim četvrtima iskazani su prema sjedištu pravne osobe, a za nezaposlene prema prebivalištu nezaposlene osobe.

Definicije

Zaposleni su osobe koje su zasnovala radni odnos s poslodavcem na određeno ili neodređeno vrijeme, nezavisno o duljini radnog vremena i vlasništvu pravne osobe.

Zaposlenik u obrtu ili u slobodnoj profesiji osoba je koja ima ugovor o radu s poslodavcem na neodređeno ili određeno vrijeme.

Nezaposleni su osobe sposobne za rad, u dobi od 15 do 65 godina, koje su prijavljene u Hrvatskom zavodu za zapošljavanje kao tražitelji posla, redovito se prijavljuju, a nisu u radnom odnosu.

Stopa registrirane nezaposlenosti izračunava se kao odnos nezaposlenih prema ukupnome aktivnom stanovništvu.

Stupanj stručnog obrazovanja podrazumijeva najvišu obrazovnu razinu koju je zaposleni stekao završavanjem odgovarajuće škole, završavanjem tečaja ili polaganjem ispita kojima se dobiva obrazovni stupanj ili provjeravanjem stručnosti koju organizira poslovni subjekt. Za svaki stupanj stručnog obrazovanja osoba posjeduje odgovarajući službeni dokument (diplomu, svjedodžbu, rješenje ili uvjerenje). Osobe koje nemaju neki od ovih i njima ravan dokument, smatraju se nekvalificiranim radnicima.

¹⁾ Izvor: Državni zavod za statistiku; Priopćenja: Zaposleni prema spolu i djelatnostima, stanje 31. ožujka, br. 9.2.3. i Zaposleni prema području djelatnosti i po županijama, stanje 31. ožujka 2017., br. 9.2.4.

Kratice

NKD 2007. Nacionalna klasifikacija djelatnosti 2007.
NN Narodne novine

Znakovi

% postotak
- nema pojave

Priredio i objavio Gradski ured za strategijsko planiranje i razvoj Grada
Odjel za statistiku
telefon: 01/610-1950, faks: 01/616-6098
<http://www.zagreb.hr/>
e-mail: statistika@zagreb.hr
Sv. Ćirila i Metoda 5, Zagreb