

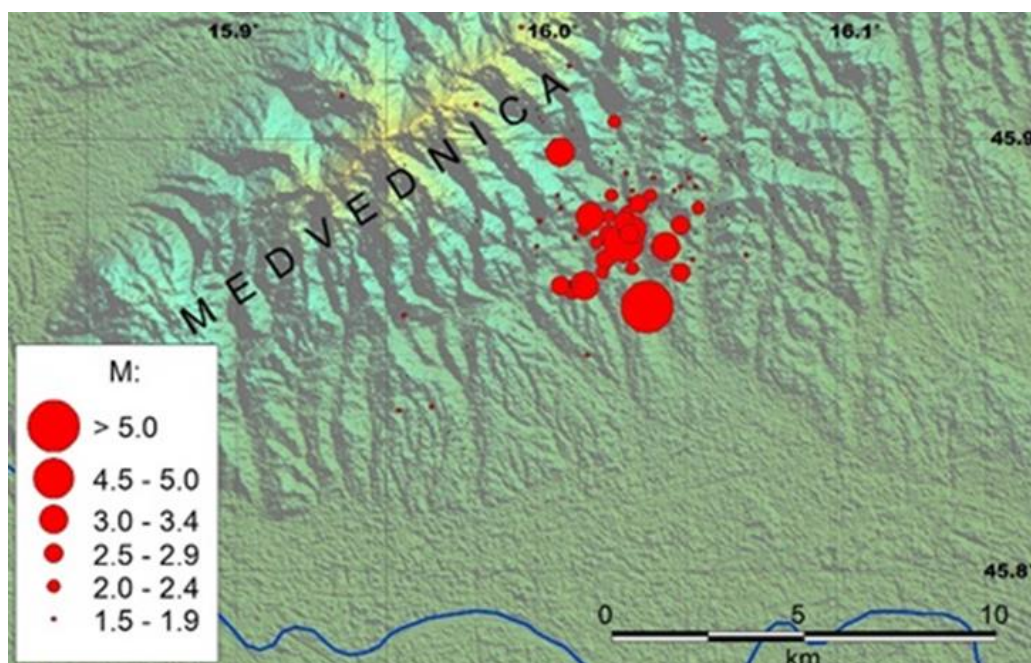
ŠTETE UZROKOVANE POTRESOM U GRADU ZAGREBU

Potresi u Zagrebu

U nedjelju, 22. ožujka 2020., u 6 sati i 24 minute po lokalnom vremenu, Zagreb i šire zagrebačko područje pogodio je snažan potres magnitude 5,5 prema Richteru, s epicentrom kod Markuševca. To je bio najjači potres koji se dogodio 140 godina nakon velikog zagrebačkog potresa magnitude 6,3 prema Richteru iz 1880. godine, koji je imao epicentar u Medvednici, oko mjesta Kašina i Planina.

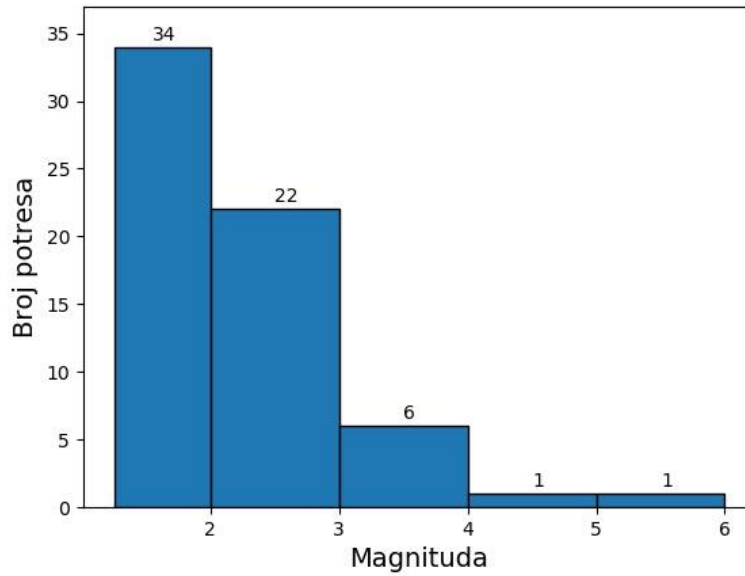
Istog dana, u 7:01 sati dogodio se još jedan potres magnitude 5,0 prema Richteru. Treće jače podrhtavanje tla zabilježeno je u 7:41 sati, jačine 3,7 po Richteru. U širem epicentralnom području potres je izazvao velike materijalne štete na građevinama, kao i u povijesnom središtu grada, gdje je znatno oštećena Zagrebačka katedrala. Na području Grada Zagreba je 23. ožujka 2020. proglašena prirodna nepogoda uzrokovana potresom.

K 1. EPICENTRI POTRESA NA ZAGREBAČKOM PODRUČJU U RAZDOBLJU OD 22. 3. 2020. DO 26. 3. 2020.

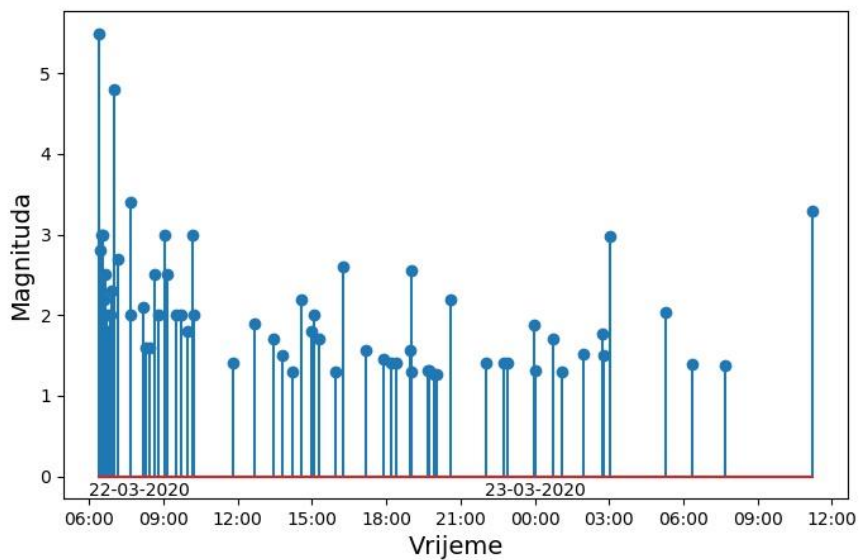


Prema podacima Seizmološke službe i Europsko-mediteranskog seizmološkog centra, od nedjelje 22. ožujka 2020. do ponedjeljka 23. ožujka 2020. do 12:00 sati, područje Grada Zagreba pogodilo je oko šezdeset potresa.

G 1. HISTOGRAM MAGNITUDA POTRESA PO RAZREDIMA MAGNITUDA, 22. OŽUJKA 2020.



G 2. MAGNITUDE POTRESA OD 22. 3. 2020. DO 23. 3. 2020. U 12:00 SATI



Do 22. lipnja 2020. na području Grada Zagreba uslijedilo je preko 1 000 blažih, popratnih potresa.

Prijave za pregled građevina nakon potresa

Do 22. lipnja 2020., sveukupni broj pojedinačnih prijava za pregled građevina nakon potresa u Gradu Zagrebu, Krapinsko-zagorskoj županiji te Zagrebačkoj županiji iznosio je 42 163, od čega je 17 498 (41,5%) prijava nevaljano (duple prijave ili pogrešan unos), a 24 665 (58,5%) prijava je kvalificirano kao valjano.

Od ukupno 24 665 valjanih prijava za pregled građevina, 94,8% prijava podneseno je u Gradu Zagrebu, 2,5% u Krapinsko-zagorskoj, a 2,7% u Zagrebačkoj županiji.

U tri županije ukupno je pregledano 24 526 prijava, od čega najviše u Gradu Zagrebu, njih 23 329, u Zagrebačkoj županiji 654 te u Krapinsko-zagorskoj županiji 543.

U tri županije nije pregledano 139 prijava, od toga najviše u Krapinsko-zagorskoj županiji, njih 69, u Gradu Zagrebu 57 te u Zagrebačkoj županiji 13.

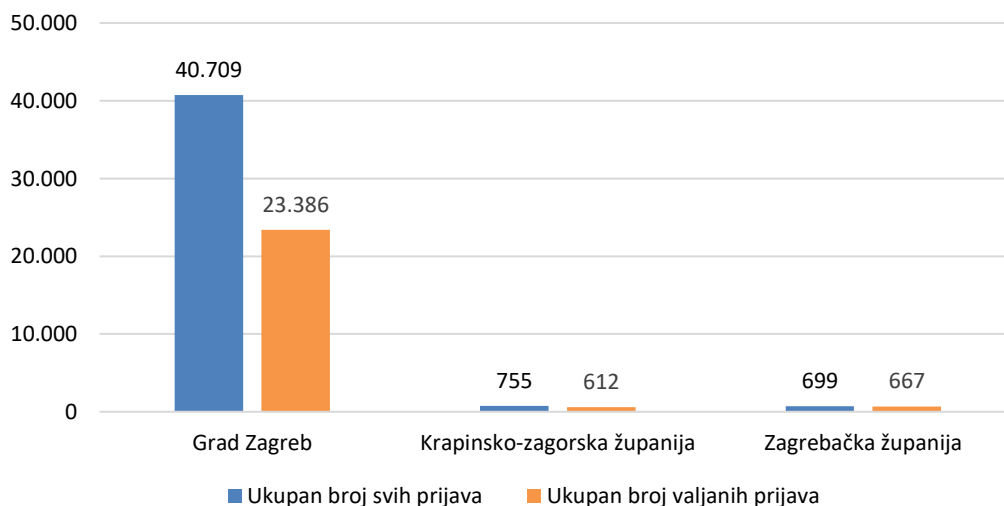
1. PRIJAVE ZA PREGLED GRAĐEVINA NAKON POTRESA, PREMA ŽUPANIJAMA

stanje na dan 22.6.2020.

	Ukupno	Grad Zagreb	Krapinsko - zagorska županija	Zagrebačka županija
Ukupan broj svih prijava	42 163	40 709	755	699
Broj nevaljanih prijava	17 498	17 323	143	32
Broj valjanih prijava	24 665	23 386	612	667
Ukupno pregledano	24 526	23 329	543	654
Uporabljivo	18 575	17 573	457	545
Privremeno neuporabljivo	4 755	4 628	49	78
Neuporabljivo	1 196	1 128	37	31
Nepregledano	139	57	69	13

Izvor: Hrvatski centar za potresno inženjerstvo; Ured za upravljanje u hitnim situacijama; Gdi d.o.o.; Gradski ured za strategijsko planiranje i razvoj Grada

G 3. BROJ PRIJAVA ZA PREGLED ZGRADA PO ŽUPANIJAMA, STANJE 22. 6. 2020.

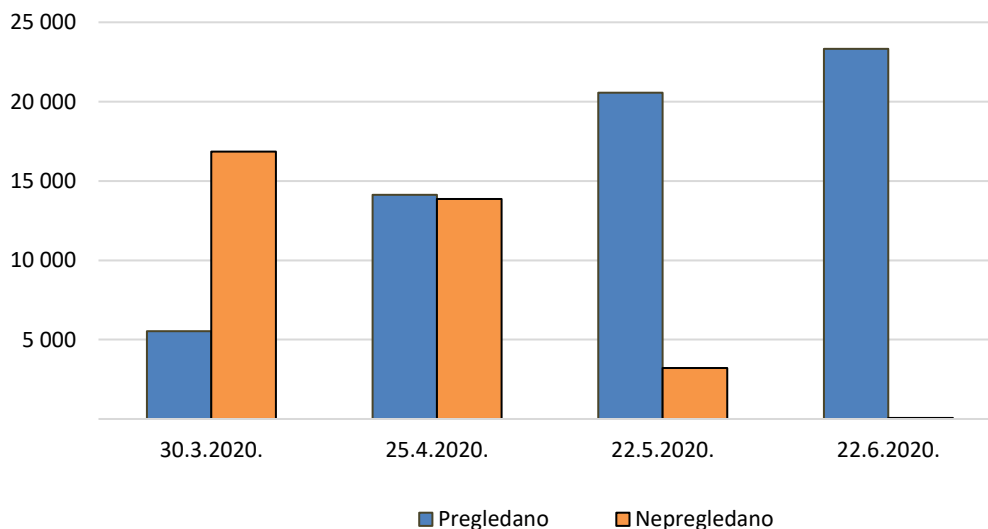


Prijave za pregled građevina nakon potresa u Gradu Zagrebu

U Gradu Zagrebu su, do 30. ožujka 2020., ukupno zaprimljene 22 401 valjane prijave za pregled zgrada nakon potresa, od čega je 5 540 (24,7%) prijava pregledano, a 16 861 prijava (75,3%) nije pregledano.

Do 22. lipnja 2020. ukupno je zaprimljeno 23 386 prijave za pregled zgrada, od čega je 23 329 (99,8%) prijava pregledano, a 57 prijava (0,2%) nije pregledano.

G 4. PREGLEDANE I NEPREGLEDANE PRIJAVE
U GRADU ZAGREBU



Prema gradskim četvrtima, do 22.6.2020., najveći broj prijave za pregled zgrada u Gradu Zagrebu pristigao je iz gradske četvrti Maksimir, i to 3 562 prijave (15,2%), slijedi gradska četvrt Gornja Dubrava s 3 387 prijave (14,5%), gradska četvrt Gornji grad - Medveščak s 2 935 prijave (12,6%), Donji grad s 2 761 (11,8%), Podsljeme s 2 269 (9,7%) te gradska četvrt Sesvete s 1 557 (6,7%), što čini ukupno 70,5% svih prijave. Iz preostalih 11 gradskih četvrti pristiglo je 29,5% prijave za pregled zgrada nakon potresa.

Najmanji broj prijave za pregled zgrada pristigao je iz gradske četvrti Brezovica, i to 9 prijave.

2. BROJ STANOVNIKA I BROJ PRIJAVA ZA BRZE PREGLEDE OŠTEĆENJA ZGRADE NAKON POTRESA PREMA GRADSKIM ČETVRTIMA

Obuhvat	Broj stanovnika ¹⁾	Površina, km ²	Gustoća naseljenosti, stan./km ²	Broj valjanih prijava za brze preglede ²⁾	Nepregledano ²⁾
Grad Zagreb	790 017	641,3	1 231,9	23 386	57
Donji grad	37 024	3,0	12 259,6	2 761	2
Gornji grad - Medveščak	30 962	10,2	3 038,5	2 935	7
Trnje	42 282	7,4	5 744,8	984	0
Maksimir	48 902	15,0	3 266,7	3 562	7
Peščenica - Žitnjak	56 487	35,3	1 600,2	710	0
Novi Zagreb - istok	59 055	16,5	3 570,4	316	0
Novi Zagreb - zapad	58 103	62,6	927,6	326	0
Trešnjevka - sjever	55 425	5,8	9 539,6	1 498	2
Trešnjevka - jug	66 674	9,8	6 775,8	423	0
Črnomerec	38 546	24,2	1 590,8	1 312	2
Gornja Dubrava	61 841	40,3	1 536,0	3 387	10
Donja Dubrava	36 363	10,8	3 363,8	550	1
Stenjevec	51 390	12,2	4 219,2	194	0
Podsused - Vrapče	45 759	36,2	1 265,5	593	0
Podsljeme	19 165	59,4	322,5	2 269	5
Sesvete	70 009	165,3	423,7	1 557	21
Brezovica	12 030	127,3	94,5	9	0

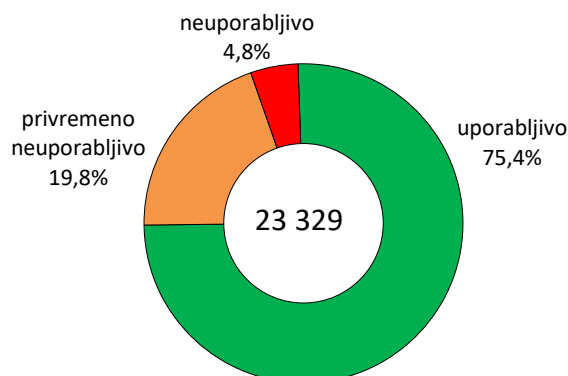
¹⁾ Popis stanovništva 2011.

²⁾ Stanje 22.6.2020.

Statusi brzih pregleda oštećenja zgrada nakon potresa, 22. 6. 2020.

U Gradu Zagrebu je na dan 22. 6. 2020. evidentirano 17 573 brzih pregleda s ocjenom uporabljivo, 4 628 brzih pregleda s ocjenom privremeno neuporabljivo, a 1 128 pregleda s ocjenom neuporabljivo.

G 5. STATUSI BRZIH PREGLEDA OŠTEĆENJA ZGRADA, GRAD ZAGREB, STANJE 22.6.2020.



Rezultati brzih pregleda pokazuju da se, od ukupnog broja brzih pregleda s ocjenom uporabljivo u Gradu Zagrebu, najveći broj nalazi u gradskim četvrtima Maksimir (15,5%), Gornja Dubrava (14,6%), Gornji grad - Medveščak (11,4%) te Donji grad (9,4%).

Najveći broj brzih pregleda s ocjenom privremeno neuporabljivo nalazi se u gradskoj četvrti Donji grad (20,5%), Gornji grad - Medveščak (16,6%), Maksimir (14,8%) te u gradskoj četvrti Gornja Dubrava (12,7%).

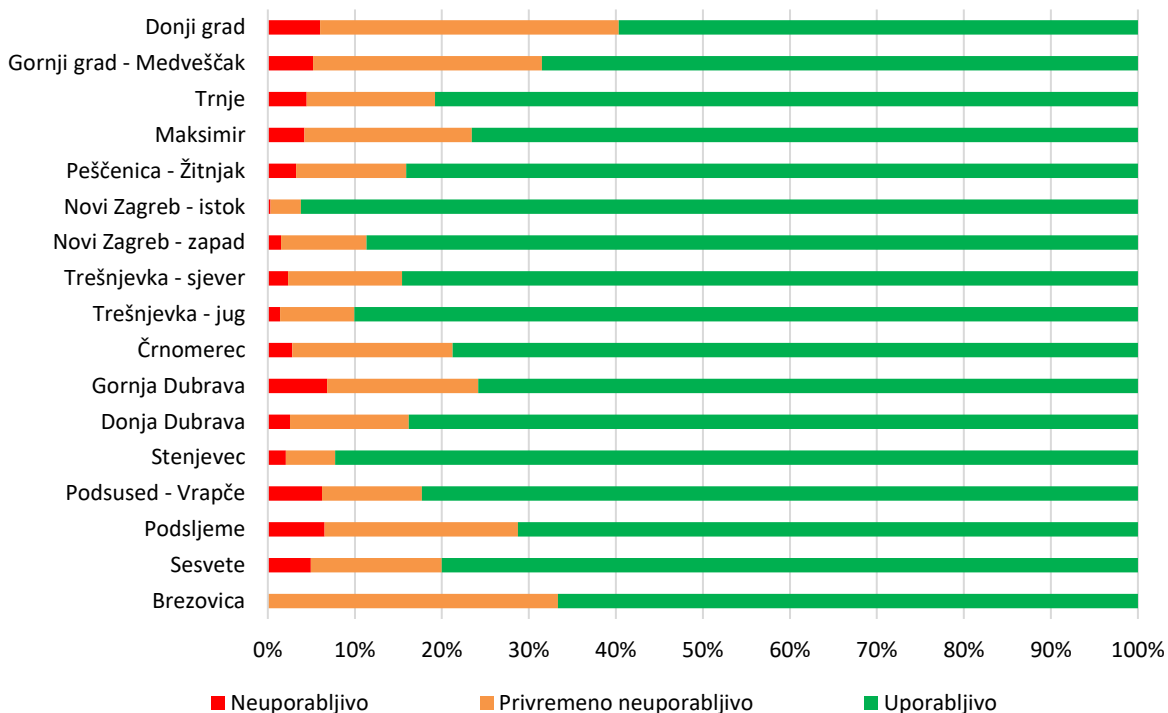
Najveći broj brzih pregleda s ocjenom neuporabljivo nalazi se u gradskoj četvrti Gornja Dubrava (20,4%), Donji grad (14,7%), Gornji grad - Medveščak (13,5%) te u gradskoj četvrti Maksimir (13,3%).

3. STATUS BRZIH PREGLEDA OŠTEĆENJA ZGRADE NAKON POTRESA PREMA GRADSKIM ČETVRTIMA

stanje na dan 22.6.2020.

	Pregledano	Status brzih pregleda oštećenja zgrade nakon potresa		
		Neuporabljivo	Privremeno neuporabljivo	Uporabljivo
Grad Zagreb	23 329	1 128	4 628	17 573
Donji grad	2 759	166	947	1 646
Gornji grad - Medveščak	2 928	152	770	2 006
Trnje	984	44	145	795
Maksimir	3 555	150	683	2 722
Peščenica - Žitnjak	710	23	90	597
Novi Zagreb - istok	316	1	11	304
Novi Zagreb - zapad	326	5	32	289
Trešnjevka - sjever	1 496	35	196	1 265
Trešnjevka - jug	423	6	36	381
Črnomerec	1 310	37	241	1 032
Gornja Dubrava	3 377	230	586	2 561
Donja Dubrava	549	14	75	460
Stenjevec	194	4	11	179
Podsused - Vrapče	593	37	68	488
Podsljeme	2 264	148	503	1 613
Sesvete	1 536	76	231	1 229
Brezovica	9	0	3	6

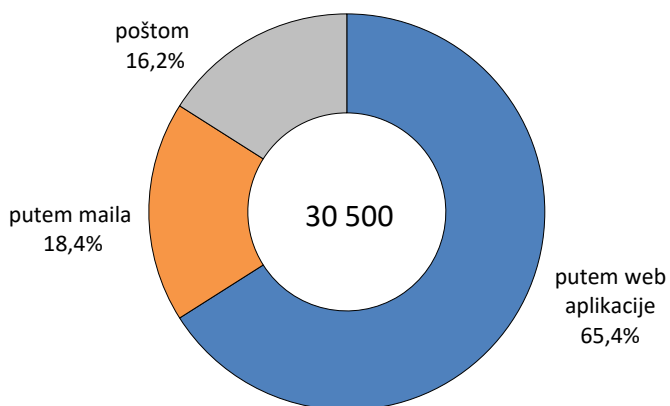
G 6. STATUSI BRZIH PREGLEDA ZGRADA, GRADSKE ČETVRTI, STANJE 22. 6. 2020.



Prijava štete na imovini

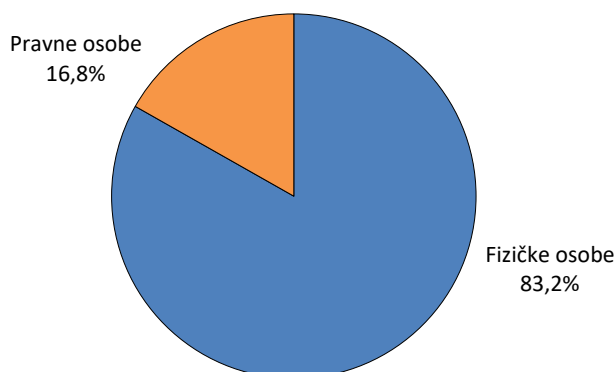
Prema podacima Gradskog ureda za gospodarstvo, energetiku i zaštitu okoliša, do 6. svibnja 2020., broj ukupno zaprimljenih prijava za štetu na imovini putem obrazaca prirodna nepogoda (PN) iznosio je 30 500. Od toga je 19 954 prijava pristiglo putem web aplikacije, 5 599 putem elektroničke pošte, a poštom i putem pisarnice 4 947 PN obrazaca.

G 7. NAČIN PRIJAVE ZA ŠTETE NA IMOVINI



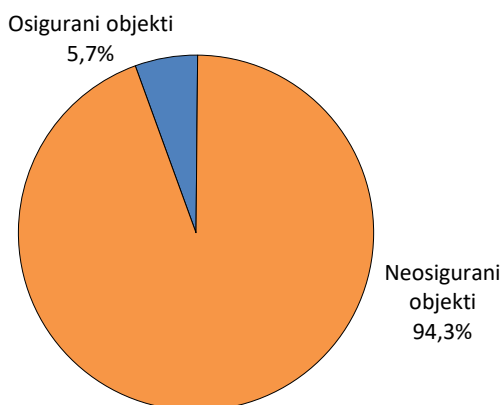
Najveći broj pristiglih prijava za štetu na imovini poslale su fizičke osobe, i to 83,2% od ukupnih prijava, dok je 16,8% prijava poslano od strane pravnih osoba.

G 8. PRISTIGLE PRIJAVE ZA ŠTETU PREMA VRSTAMA OSOBA



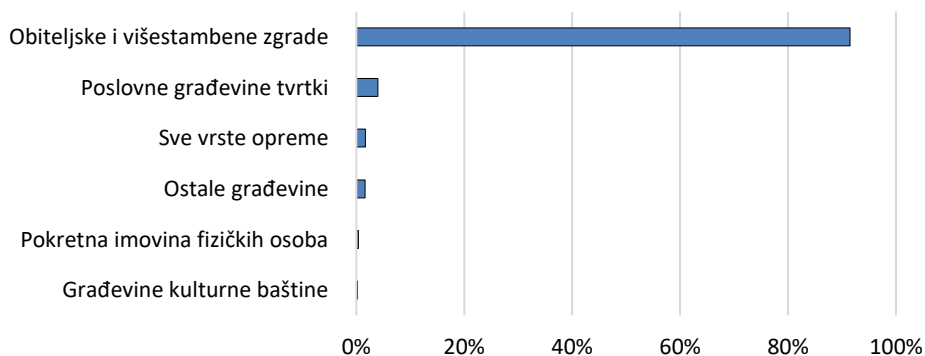
Najveći broj pristiglih prijava za štetu na imovini odnosi se na neosigurane objekte, i to njih 94,3%, dok se 5,7% pristiglih prijava odnosi na osigurane objekte.

G 9. PRISTIGLE PRIJAVE ZA ŠTETU PREMA VRSTAMA OSIGURANJA OBJEKTA



Prema vrsti objekata koji su prijavljeni putem obrazaca prirodne nepogode, 91,5% odnosi se na obiteljske i višestambene zgrade, 4,0% odnosi se na poslovne građevine tvrtki. Najmanje prijave odnosi se na građevine kulturne baštine, svega 0,2%.

G 10. PRIJAVE ŠTETE NA IMOVINI PREMA VRSTI OBJEKTA I VRSTI IMOVINE, STANJE 6. 5. 2020.



Priredio i objavio Gradski ured za strategijsko planiranje i razvoj Grada

Odjel za statistiku

telefon: 01/610-1950, faks: 01/616-6098

<https://www.zagreb.hr/statistika>

e-mail: statistika@zagreb.hr

Sv. Ćirila i Metoda 5, Zagreb

MOLIMO KORISNIKE PRIOPĆENJA DA PRILIKOM KORIŠTENJA PODATAKA OBVEZNO NAVEDU IZVOR.