

17. srpnja 2020.

DOLASCI I NOĆENJA TURISTA U GRADU ZAGREBU U SVIBNJU 2020.

Trend pada turističkih dolazaka i noćenja u Gradu Zagrebu se nastavlja i u svibnju

Zbivanja u svijetu vezana uz pandemiju koronavirusa, kao i preventivne i restriktivne mjere koje se u Hrvatskoj provode od veljače ove godine, značajno su utjecali na veliki pad turističkog prometa u svibnju 2020. u Gradu Zagrebu.

U svibnju 2020. u komercijalnim smještajnim objektima u Gradu Zagrebu ostvareno je 5 205 dolazaka i 17 000 noćenja turista, što je 8,4% ukupno ostvarenih dolazaka turista u Republici Hrvatskoj i 10,2% ukupno ostvarenih noćenja. U odnosu na svibanj 2019., u Gradu Zagrebu ostvareno je 96,5% manje dolazaka i 93,4% manje noćenja turista.

Domaći turisti, u svibnju 2020., ostvarili su 3,5 tisuća dolazaka i 7,9 tisuća noćenja, što je pad dolazaka za 82,1% i pad noćenja za 77,9% u odnosu na svibanj 2019.

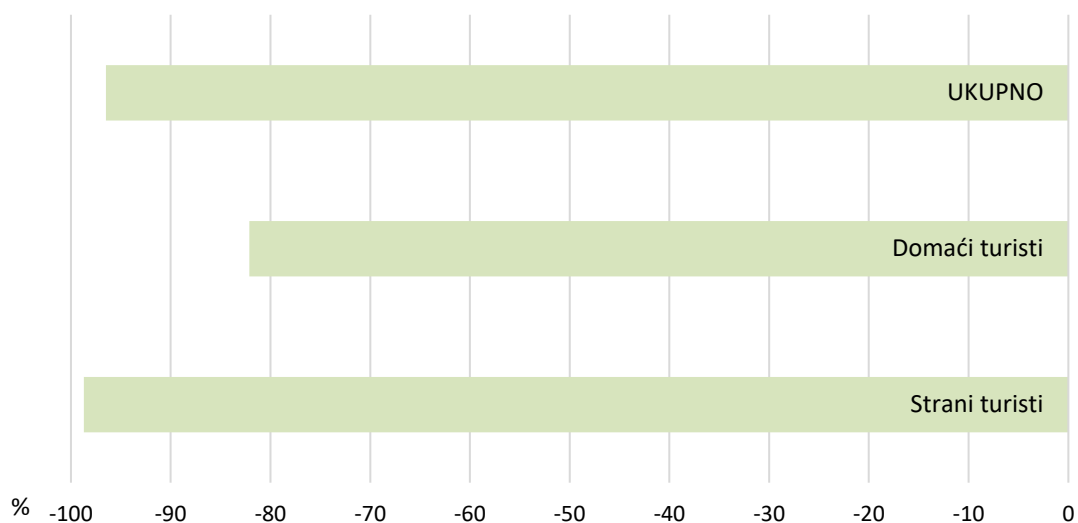
Strani turisti, u svibnju 2020., ostvarili su 1,7 tisuća dolaska i 9,1 tisuću noćenja, što je pad dolazaka za 98,7% i pad noćenja za 95,9% u odnosu na svibanj 2019.

1. DOLASCI I NOĆENJA TURISTA U SVIBNJU, 2019. I 2020.

	Dolasci				Noćenja				
	V. 2019.	V. 2020.	Indeksi <u>V. 2020.</u> V. 2019.	struktura dolazaka V. 2020., %	V. 2019.	V. 2020.	Indeksi <u>V. 2020.</u> V. 2019.	struktura noćenja V. 2020., %	prosječan broj noćenja po dolasku, V. 2020.
Ukupno	146 694	5 205	3,5	100,0	258 981	17 000	6,6	100,0	3,3
Domaći turisti	19 705	3 528	17,9	67,8	35 555	7 873	22,1	46,3	2,2
Strani turisti	126 989	1 677	1,3	32,2	223 426	9 127	4,1	53,7	5,4

Izvor: DZS; obrada GUSPRG - Odjel za statistiku

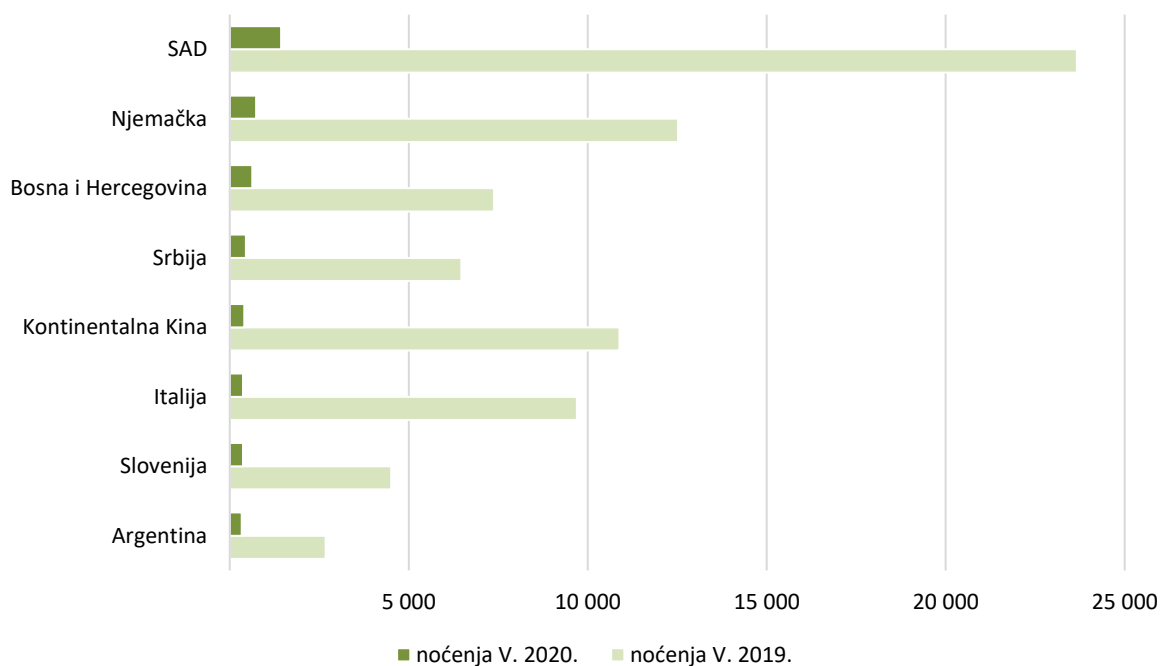
G 1. STOPE PROMJENA DOLAZAKA TURISTA U GRADU ZAGREBU,
V. 2020./V. 2019.



U svibnju ostvareno 96% manje noćenja stranih turista

Strani turisti, koji su u svibnju 2020. činili 53,7% ukupnih noćenja u Gradu Zagrebu, ostvarili su pad noćenja od 95,9%. Od ukupno ostvarenih 9 127 noćenja, najviše noćenja ostvarili su turisti iz SAD-a (15,8%), Njemačke (8,1%), Bosne i Hercegovine (6,9%), Srbije (4,9%), Kontinentalne Kine (4,5%), Italije i Slovenije (svaka po 4,4%) te Argentine (3,7%).

G 2. NOĆENJA STRANIH TURISTA U SVIBNJU, 2019. I 2020.



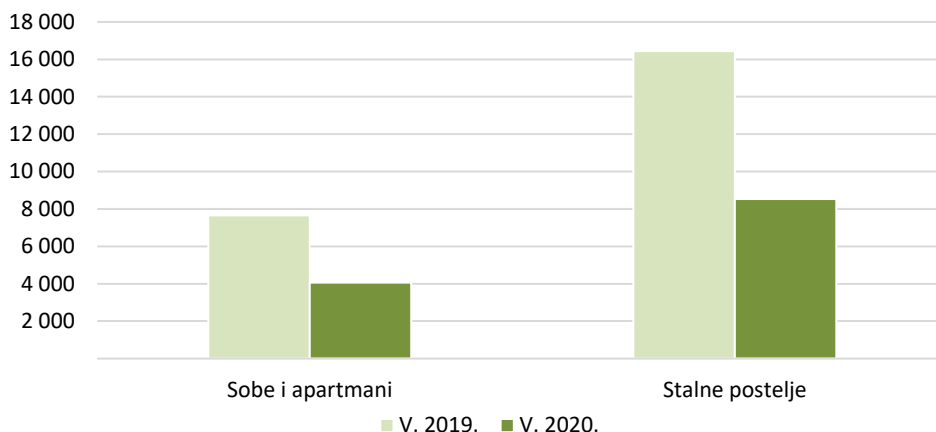
Izvor: DZS; obrada GUSPRG - Odjel za statistiku

U svibnju 2020. popunjenost stalnih postelja iznosila je 3,7%

U svibnju 2020. u Gradu Zagrebu turistima je na raspolaganju bilo 4 069 soba i apartmana (46,8% manje u odnosu na svibanj 2019.), s 8 522 stalne postelje (48,2% manje u odnosu na svibanj 2019.).

Prosječna popunjenost stalnih postelja u svibnju 2020. godine iznosila je 3,7%, što je pad od 90,9% u odnosu na svibanj 2019., kada je prosječna popunjenost iznosila 40,8%.

G 3. SMJEŠTAJNI KAPACITETI U SVIBNJU, 2019. I 2020.



U prvih pet mjeseci 2020. domaći turisti najviše noćili u Gradu Zagrebu

Epidemija bolesti COVID-19 utjecala je na pad dolazaka i noćenja turista u komercijalnom smještaju u Gradu Zagrebu u prvih pet mjeseci ove godine, kada je ukupno ostvareno 144,2 tisuće dolazaka i 323,0 tisuće noćenja, što je pad dolazaka turista za 68,9% i pad noćenja za 62,9%, u odnosu na isto razdoblje 2019.

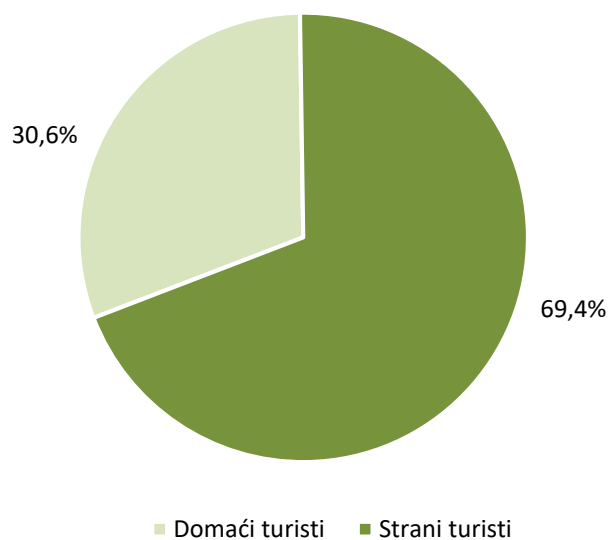
Domaći turisti, u prvih pet mjeseci 2020., ostvarili su 47,9 tisuća dolazaka i 99,0 tisuća noćenja, što je pad dolazaka za 48,3% i pad noćenja za 44,6%, u odnosu na isto razdoblje 2019. U razdoblju od siječnja do svibnja 2020., od ukupno ostvarenih noćenja domaćih turista u Republici Hrvatskoj, najviše noćenja ostvareno je u Gradu Zagrebu (16,0%).

Strani turisti, u prvih pet mjeseci 2020., ostvarili su 96,3 tisuće dolazaka i 224,1 tisuću noćenja, što je pad dolazaka za 74,1% i pad noćenja za 67,7%, u odnosu na isto razdoblje 2019.

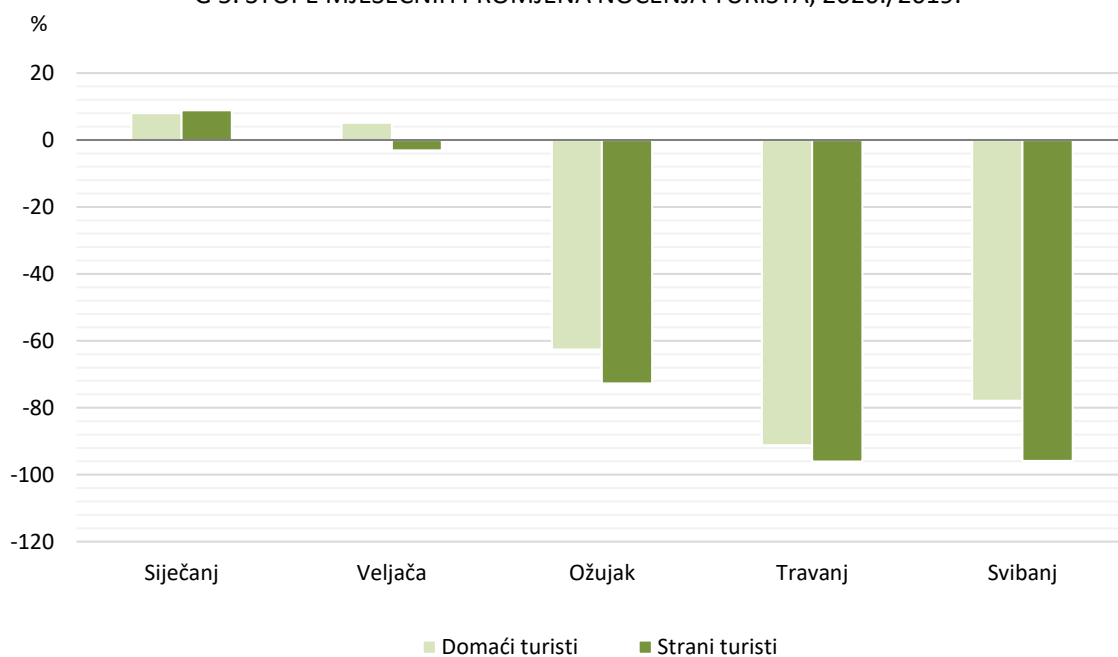
2. DOLASCI I NOĆENJA TURISTA U RAZDOBLJU OD SIJEČNJA DO SVIBNJA, 2019. I 2020.

	Dolasci				Noćenja				
	I. - V. 2019.	I. - V. 2020.	Indeksi $\frac{\text{I. - V. 2020.}}{\text{I. - V. 2019.}}$	struktura dolazaka I. - V. 2020., %	I. - V. 2019.	I. - V. 2020.	Indeksi $\frac{\text{I. - V. 2020.}}{\text{I. - V. 2019.}}$	struktura noćenja I. - V. 2020., %	prosječan broj noćenja po dolasku, I. - V. 2020.
Ukupno	464 402	144 220	31,1	100,0	871 431	323 036	37,1	100,0	2,2
Domaći turisti	92 573	47 876	51,7	33,2	178 744	98 959	55,4	30,6	2,1
Strani turisti	371 829	96 344	25,9	66,8	692 687	224 077	32,3	69,4	2,3

G 4. STRUKTURA NOĆENJA TURISTA,
SIJEČANJ DO SVIBANJ 2020.



G 5. STOPE MJESEČNIH PROMJENA NOĆENJA TURISTA, 2020./2019.



Napomena:

Detaljniji mjesečni podaci dostupni su u Excel formatu na poveznici [Turizam](#).

METODOLOŠKA OBJAŠNJENJA¹⁾

Izvor podataka i način prikupljanja

Podatke o turističkom prometu (broj dolazaka i noćenja turista) i smještajnim kapacitetima Državni zavod za statistiku preuzima iz administrativnog izvora sustava eVisitor i dalje ih statistički obrađuje. Mjesečni podaci preuzimaju se sedmog dana u mjesecu za prethodni mjesec. Podaci iz ovog Priopćenja smatraju se privremenima sve dok se ne objave konačni podaci za tekuću godinu.

Objavom Pravilnika o načinu vođenja popisa turista te o obliku i sadržaju obrasca prijave turista turističkoj zajednici (NN, br. 126/15.) sustav eVisitor službeno je postao središnji elektronički sustav za prijavu i odjavu turista u Republici Hrvatskoj s puno primjenom od 01. siječnja 2016.

Primjenom administrativnog izvora prikupljanja podataka o turističkom prometu poslovni subjekti spavaći i kušet-vagoni prestali su biti izvještajne jedinice. Zbog te promjene u obuhvatu revidirani su podaci od 2014. do 2016. (isključeni su poslovni subjekti spavaći i kušet-vagoni) kako bi serije podataka bile usporedive.

Pravna osnova

Istraživanje se provodi prema Zakonu o službenoj statistici (NN, br. 25/20.) i Uredbi br. 692/2011. Europskog parlamenta i Vijeća o europskoj statistici turizma.

Obuhvat

Izvještajne jedinice jesu svi poslovni subjekti (poduzeća/trgovačka društva, obrtnici, ustanove, udruge itd.) i njihovi dijelovi koji obavljaju djelatnost pružanja usluga smještaja turistima; zdravstvene ustanove za svoje objekte u kojima osobe borave radi medicinske rehabilitacije (osobe same snose naknadu za taj boravak); poslovni subjekti koji su osnovali ili vode brigu i nadzor nad planinarskim domovima; poslovni subjekti koji se za vrijeme školskih praznika služe školama, domovima i sličnim objektima kao privremenim smještajnim kapacitetima.

Prema čl. 29 Zakona o ugostiteljskoj djelatnosti (NN, br. 85/15., 121/16. i 99/18.) ovim istraživanjem obuhvaćeni su i prostori za kampiranje izvan prostora kampova za vrijeme održavanja određenih sportskih, izviđačkih, kulturno-umjetničkih i sličnih manifestacija.

Definicije

Turizam su aktivnosti osoba koje putuju i borave u mjestima izvan svoje uobičajene sredine, ne dulje od jedne godine zbog odmora, posla ili drugih razloga, osim zapošljavanja kod poslovnog subjekta sa sjedištem u mjestu posjeta.

eVisitor je središnji elektronički sustav za prijavu i odjavu turista koji funkcionalno povezuje sve turističke zajednice u Republici Hrvatskoj, a dostupan je putem interneta bez potrebe za posebnim instaliranjem na računalo. Popis turista u sustav eVisitor vodi se posebno za svaku pojedinu pravnu i fizičku osobu koja pruža uslugu noćenja u smještajnom objektu u kojem se obavlja ugostiteljska djelatnost. Prijava i odjava turista koji se upisuju u sustav eVisitor autentificira se na temelju sigurnog pristupa sustavu eVisitor autentifikacijskim protokolom koji sadržava cjelokupan proces i uvjete za sigurno i ispravno obavljanje elektroničke prijave i odjave turista. Uspostavljanje i održavanje sustava eVisitor u nadležnosti je Hrvatske turističke zajednice.

Turist je svaka osoba koja u mjestu izvan svog prebivališta provede najmanje jednu noć u ugostiteljskom ili drugom objektu za smještaj turista radi odmora ili rekreacije, zdravlja, studija, sporta, religije, obitelji, poslova, javnih misija ili skupova.

Domaći turist je svaka osoba s prebivalištem u Republici Hrvatskoj koja u nekom drugom mjestu Republike Hrvatske izvan mjesta svog prebivališta provede najmanje jednu noć u ugostiteljskom ili drugom objektu za smještaj turista.

Strani turist je svaka osoba s prebivalištem izvan Republike Hrvatske koja privremeno boravi u Republici Hrvatskoj i provede najmanje jednu noć u ugostiteljskom ili drugom objektu za smještaj turista.

Prebivalište je mjesto u kojem se osoba nastanila s namjerom da u njemu stalno živi.

Dolazak turista jest broj osoba (turista) koje su se prijavile i ostvarile noćenje u objektu koji pruža uslugu smještaja. U slučaju da turist promjeni objekt u kojem boravi dolazi do njegovog ponovnog registriranja i time do dvostrukosti u podacima zbog toga statistika evidentira broj dolazaka turista, a ne broj turista.

Noćenja turista jesu svaka registrirana noć osobe (turista) u objektu koji pruža uslugu smještaja.

Smještajni kapaciteti prikazuju se kao broj soba, apartmana, mjesta za kampiranje i broj stalnih postelja.

Stalne postelje jesu postelje koje su redovito raspoložive za iznajmljivanje gostima.

Popunjenost stalnih postelja dobiva se dijeljenjem ukupnog broja ostvarenih noćenja u promatranom razdoblju s brojem stalnih postelja i brojem dana u kojem su postelje bile raspoložive tijekom promatranog razdoblja. Podaci su izraženi u postotku.

¹⁾ Izvor: DZS

Kratice:

COVID-19	bolest prouzročena koronavirusom
DZS	Državni zavod za statistiku
GUSPRG	Gradski ured za stratezijsko planiranje i razvoj Grada
NN	Narodne novine
SAD	Sjedinjene Američke Države
tj.	to jest

Znakovi:

-	nema pojave
%	postotak
0,0	podatak je manji od 0,05

Priradio i objavio Gradski ured za stratezijsko planiranje i razvoj Grada

Odjel za statistiku

telefon: 01/610-1950, faks: 01/616-6098

<https://zagreb.hr/statistika>

e-mail: statistika@zagreb.hr

Sv. Ćirila i Metoda 5, Zagreb

MOLIMO KORISNIKE PRIOPĆENJA DA PRILIKOM KORIŠTENJA PODATAKA OBVEZNO NAVEDU IZVOR.