

REPUBLIKA HRVATSKA
GRAD ZAGREB

GRADSKI URED ZA STRATEGIJSKO
PLANIRANJE I RAZVOJ GRADA

Odjel za statističke i analitičke poslove

PRIOPĆENJE

23. travnja 2021.

TURIZAM U GRADU ZAGREBU U VELJAČI 2021.

U veljači 2021. pad dolazaka i noćenja turista u Gradu Zagrebu u odnosu na veljaču 2020.

Grad Zagreb i u veljači 2021. nastavlja bilježiti negativan trend dolazaka i noćenja turista uzrokovanih pandemijom COVID-19.

U komercijalnim smještajnim objektima u Gradu Zagrebu, u veljači 2021., ostvareno je 18,6 tisuća dolazaka i 47,1 tisuća noćenja turista, što je 17,9% ukupno ostvarenih dolazaka turista u Republici Hrvatskoj i 19,2% ukupno ostvarenih noćenja. U veljači 2021. Grad Zagreb, bilježi 67,2% manje dolazaka i 59,1% manje noćenja turista u odnosu na veljaču 2020.

Domaći turisti, u veljači 2021., ostvarili su 11,3 tisuće dolazaka i 22,4 tisuće noćenja, što je pad dolazaka za 40,1% i pad noćenja za 36,1% u odnosu na veljaču 2020.

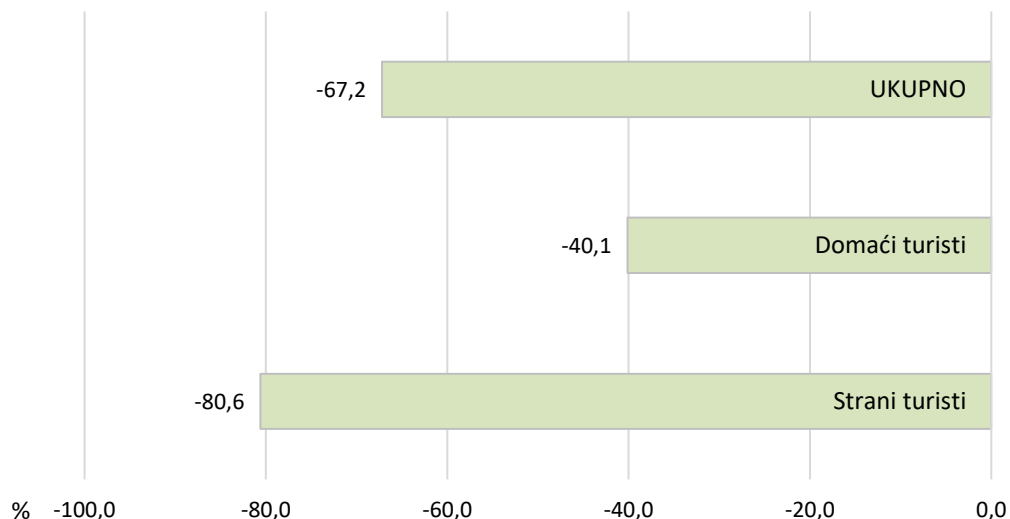
Strani turisti, u veljači 2021., ostvarili su 7,4 tisuće dolazaka i 24,7 tisuća noćenja, što je pad dolazaka za 80,6% i pad noćenja za 69,2% u odnosu na veljaču 2020.

1. DOLASCI I NOĆENJA TURISTA, 2020. I 2021.

	D o l a s c i			II. 2021.	N o ć e n j a			II. 2021.	
	II. 2020.	II. 2021.	indeksi <u>II. 2021.</u> II. 2020.	struktura dolazaka, %	II. 2020.	II. 2021.	indeksi <u>II. 2021.</u> II. 2020.	struktura noćenja, %	prosječan broj noćenja po dolasku
UKUPNO	56 771	18 634	32,8	100,0	115 070	47 058	40,9	100,0	2,5
Domaći turisti	18 829	11 274	59,9	60,5	35 014	22 389	63,9	47,6	2,0
Strani turisti	37 942	7 360	19,4	39,5	80 056	24 669	30,8	52,4	3,4

Izvor: DZS; obrada: GUSPRG - Odjel za statističke i analitičke poslove

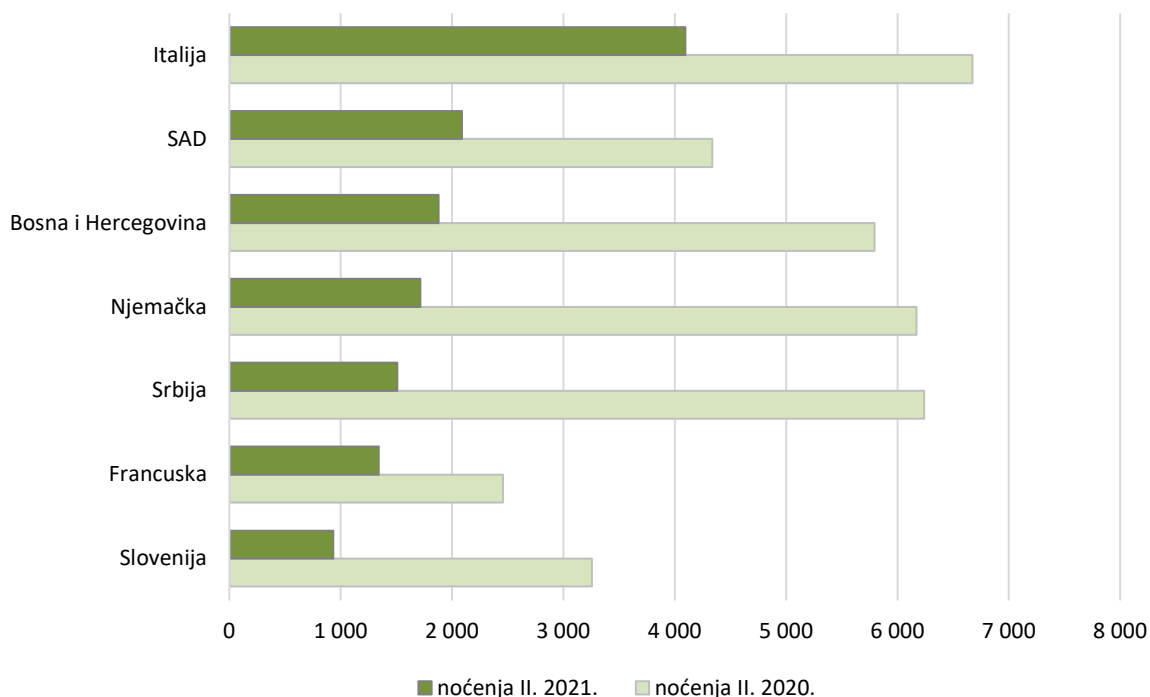
G 1. STOPE PROMJENA DOLAZAKA TURISTA U GRADU ZAGREBU,
II. 2021./ II. 2020.



Turisti iz Italije i SAD-a ostvarili najviše noćenja u veljači 2021.

U veljači 2021., u Gradu Zagrebu, strani turisti činili su 52,4% ukupnih noćenja, te su ostvarili pad noćenja od 69,2% u odnosu na isti mjesec prošle godine. Od ukupno ostvarenih 24 669 noćenja stranih turista najviše noćenja u veljači 2021. ostvarili su turisti iz Italije (16,6%), SAD-a (8,5%), Bosne i Hercegovine (7,6%), Njemačke (7,0%), Srbije (6,1%) Francuske (5,4%) te Slovenije (3,8%).

G 2. NOĆENJA STRANIH TURISTA U VELJAČI, 2020. I 2021.



U veljači 2021. popunjenost stalnih postelja u Gradu Zagrebu iznosila je 16,3%

Turistima je u Gradu Zagrebu, u veljači 2021., na raspolaganju bilo 4 987 soba i apartmana (35,7% manje u odnosu na veljaču 2020.), sa 10 335 stalnih postelja (37,3% manje u odnosu na veljaču 2020.).

Prosječna popunjenost stalnih postelja u veljači 2021. iznosila je 16,3%, što je pad od 35,5% u odnosu na veljaču 2020., kada je prosječna popunjenost iznosila 24,9%.

G 3. SMJEŠTAJNI KAPACITETI U VELJAČI, 2020. I 2021.



U razdoblju od siječnja do veljače 2021. ostvareno je 71,5% manje dolazaka turista u odnosu na isto razdoblje 2020.

U komercijalnom smještaju u Gradu Zagrebu, u periodu od siječnja do veljače 2021., ukupno je ostvareno 33,8 tisuća dolazaka i 89,7 tisuća noćenja, što je pad dolazaka turista za 71,5% i pad noćenja za 63,6%, u odnosu na isto razdoblje 2020. Spomenuti pad je rezultat zbivanja u svijetu vezan uz pandemiju bolesti COVID-19, kao i restriktivnih i preventivnih mjera za suzbijanje koronavirusa u Hrvatskoj, a koje se provode od veljače 2020.

Od siječnja do veljače 2021. domaći turisti ostvarili su 19,5 tisuća dolazaka i 41,8 tisuća noćenja, što je pad dolazaka za 47,3% i pad noćenja za 42,7%, u odnosu na isto razdoblje 2020.

Strani turisti, od siječnja do veljače 2021., ostvarili su 14,3 tisuće dolazaka i 47,9 tisuće noćenja, što je pad dolazaka za 82,5% i pad noćenja za 72,4%, u odnosu na isto razdoblje 2020.

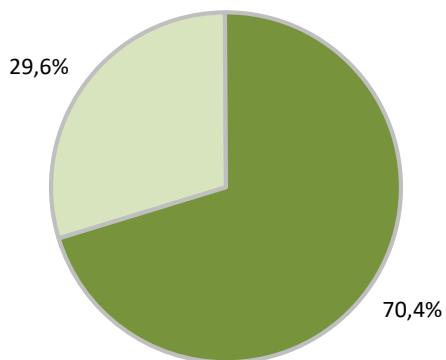
2. DOLASCI I NOĆENJA TURISTA, 2020. I 2021.

	D o l a s c i			I.-II.2021.	N o ć e n j a			I. - II. 2021.	
	I.-II.2020.	I.-II.2021.	indeksi <u>I.-II.2021.</u> I.-II.2020.	struktura dolazaka, %	I.-II.2020.	I.-II.2021.	indeksi <u>I.-II.2021.</u> I.-II.2020.	struktura noćenja, %	prosječan broj noćenja po dolasku
UKUPNO	118 436	33 812	28,5	100,0	246 342	89 678	36,4	100,0	2,7
Domaći turisti	37 099	19 545	52,7	57,8	72 989	41 799	57,3	46,6	2,1
Strani turisti	81 337	14 267	17,5	42,2	173 353	47 879	27,6	53,4	3,4

Izvor: DZS; obrada: GUSPRG - Odjel za statističke i analitičke poslove

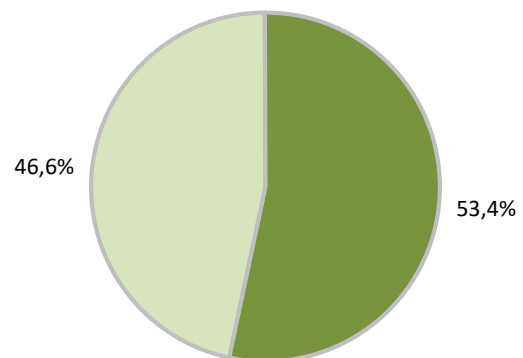
G 4. STRUKTURA NOĆENJA TURISTA, 2020. I 2021.

SIJEČANJ DO VELJAČA 2020.



■ Domaći turisti ■ Strani turisti

SIJEČANJ DO VELJAČA 2021.



■ Domaći turisti ■ Strani turisti

G 5. STOPE MJESEČNIH PROMJENA NOĆENJA TURISTA, 2021./2020.



Napomena:

Detaljniji mjesečni podaci dostupni su u Excel formatu na poveznici [Turizam](#).

METODOLOŠKA OBJAŠNJENJA¹⁾

Izvor podataka i način prikupljanja

Podatke o turističkom prometu (broj dolazaka i noćenja turista) i smještajnim kapacitetima Državni zavod za statistiku preuzima iz administrativnog izvora sustava eVisitor i dalje ih statistički obrađuje. Mjesečni podaci preuzimaju se sedmog dana u mjesecu za prethodni mjesec. Podaci iz ovog Priopćenja smatraju se privremenima sve dok se ne objave konačni podaci za tekuću godinu.

Objavom Pravilnika o načinu vođenja popisa turista te o obliku i sadržaju obrasca prijave turista turističkoj zajednici (NN, br. 126/15.) sustav eVisitor službeno je postao središnji elektronički sustav za prijavu i odjavu turista u Republici Hrvatskoj s puno primjenom od 01. siječnja 2016.

Pravna osnova

Istraživanje se provodi prema Zakonu o službenoj statistici (NN, br. 25/20.) i Uredbi br. 692/2011 Europskog parlamenta i Vijeća o europskoj statistici turizma.

Obuhvat

Izveštajne jedinice jesu svi poslovni subjekti (poduzeća/trgovačka društva, obrtnici, ustanove, udruge itd.) i njihovi dijelovi koji obavljaju djelatnost pružanja usluga smještaja turistima; zdravstvene ustanove za svoje objekte u kojima osobe borave radi medicinske rehabilitacije (osobe same snose naknadu za taj boravak); poslovni subjekti koji su osnovali ili vode brigu i nadzor nad planinarskim domovima; poslovni subjekti koji se za vrijeme školskih praznika služe školama, domovima i sličnim objektima kao privremenim smještajnim kapacitetima.

Prema čl. 29 Zakona o ugostiteljskoj djelatnosti (NN, br. 85/15., 121/16. i 99/18.) ovim istraživanjem obuhvaćeni su i prostori za kampiranje izvan prostora kampova za vrijeme održavanja određenih sportskih, izviđačkih, kulturno-umjetničkih i sličnih manifestacija.

Definicije

Turizam su aktivnosti osoba koje putuju i borave u mjestima izvan svoje uobičajene sredine, ne dulje od jedne godine zbog odmora, posla ili drugih razloga, osim zapošljavanja kod poslovnog subjekta sa sjedištem u mjestu posjeta.

eVisitor je središnji elektronički sustav za prijavu i odjavu turista koji funkcionalno povezuje sve turističke zajednice u Republici Hrvatskoj, a dostupan je putem interneta bez potrebe za posebnim instaliranjem na računalo. Popis turista u sustav eVisitor vodi se posebno za svaku pojedinu pravnu i fizičku osobu koja pruža uslugu noćenja u smještajnom objektu u kojem se obavlja ugostiteljska djelatnost. Prijava i odjava turista koji se upisuju u sustav eVisitor autentificira se na temelju sigurnog pristupa sustavu eVisitor autentifikacijskim protokolom koji sadržava cjelokupan proces i uvjete za sigurno i ispravno obavljanje elektroničke prijave i odjave turista. Uspostavljanje i održavanje sustava eVisitor u nadležnosti je Hrvatske turističke zajednice.

Turist je svaka osoba koja u mjestu izvan svog prebivališta provede najmanje jednu noć u ugostiteljskom ili drugom objektu za smještaj turista radi odmora ili rekreacije, zdravlja, studija, sporta, religije, obitelji, poslova, javnih misija ili skupova.

Domaći turist je svaka osoba s prebivalištem u Republici Hrvatskoj koja u nekom drugom mjestu Republike Hrvatske izvan mjesta svog prebivališta provede najmanje jednu noć u ugostiteljskom ili drugom objektu za smještaj turista.

Strani turist je svaka osoba s prebivalištem izvan Republike Hrvatske koja privremeno boravi u Republici Hrvatskoj i provede najmanje jednu noć u ugostiteljskom ili drugom objektu za smještaj turista.

Prebivalište je mjesto u kojem se osoba nastanila s namjerom da u njemu stalno živi.

Dolazak turista jest broj osoba (turista) koje su se prijavile i ostvarile noćenje u objektu koji pruža uslugu smještaja. U slučaju da turist promjeni objekt u kojem boravi dolazi do njegovog ponovnog registriranja i time do dvostrukosti u podacima zbog toga statistika evidentira broj dolazaka turista, a ne broj turista.

Noćenja turista jesu svaka registrirana noć osobe (turista) u objektu koji pruža uslugu smještaja.

Smještajni kapaciteti prikazuju se kao broj soba, apartmana, mjesta za kampiranje i broj stalnih postelja.

Stalne postelje jesu postelje koje su redovito raspoložive za iznajmljivanje gostima.

Popunjenost stalnih postelja dobiva se dijeljenjem ukupnog broja ostvarenih noćenja u promatranom razdoblju s brojem stalnih postelja i brojem dana u kojem su postelje bile raspoložive tijekom promatranog razdoblja. Podaci su izraženi u postotku.

¹⁾ Izvor: DZS

Kratice:

COVID-19	bolest prouzročena koronavirusom
DZS	Državni zavod za statistiku
GUSPRG	Gradski ured za strategijsko planiranje i razvoj Grada
NN	Narodne novine
SAD	Sjedinjene Američke Države

Znakovi:

-	nema pojave
%	postotak

Priredio i objavio Gradski ured za strategijsko planiranje i razvoj Grada
Odjel za statističke i analitičke poslove
telefon: 01/610-1950
<https://zagreb.hr/statistika>
e-mail: statistika@zagreb.hr
Sv. Ćirila i Metoda 5, Zagreb

MOLIMO KORISNIKE PRIOPĆENJA DA PRILIKOM KORIŠTENJA PODATAKA OBVEZNO NAVEDU IZVOR.