

REPUBLIKA HRVATSKA
GRAD ZAGREB

GRADSKI URED ZA STRATEGIJSKO
PLANIRANJE I RAZVOJ GRADA

Odjel za statističke i analitičke poslove

PRIOPĆENJE

23. rujna 2021.

TURIZAM U GRADU ZAGREBU U SRPNJU 2021.

U srpnju 2021. ostvareno 123,6% više dolazaka i 114,0% više noćenja turista nego u srpnju 2020.

U komercijalnim smještajnim objektima u Gradu Zagrebu u srpnju 2021. ostvareno je 84,3 tisuće dolazaka i 159,5 tisuća noćenja turista, što je, unatoč pandemiji, 123,6% više dolazaka i 114,0% više noćenja turista u odnosu na isto razdoblje 2020.

U srpnju 2021., od ukupno ostvarenih 3,5 milijuna dolazaka turista u Republici Hrvatskoj, 2,4% ostvareno je u Gradu Zagrebu, a od ukupno ostvarenih 21,0 milijuna noćenja turista u Republici Hrvatskoj, 0,8% ostvarili su turisti u Gradu Zagrebu.

Domaći turisti, u srpnju 2021., ostvarili su 12,2 tisuće dolazaka i 25,3 tisuće noćenja, što je 48,4% više dolazaka i 53,1% više noćenja u odnosu na srpanj 2020.

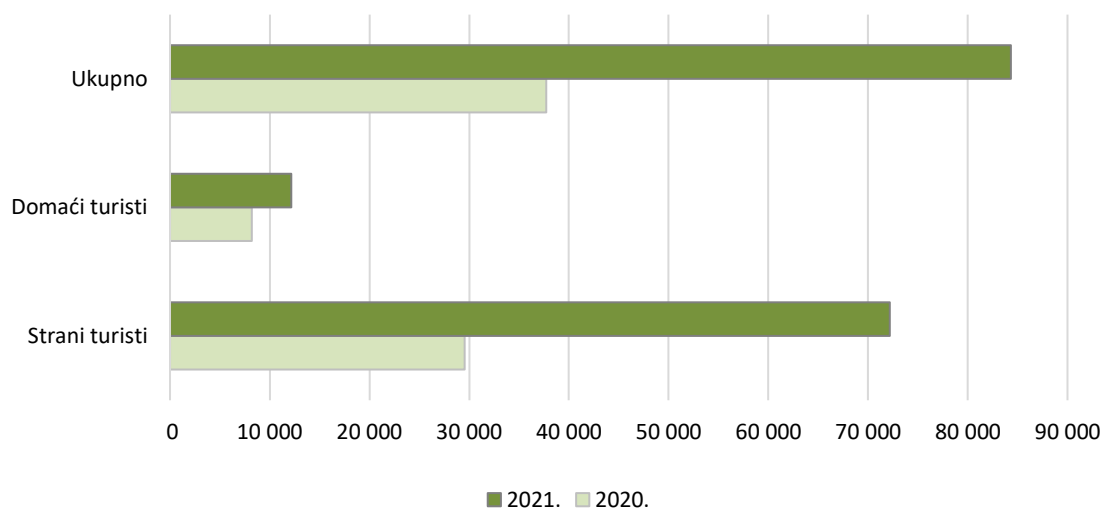
Strani turisti, u srpnju 2021., ostvarili su 72,2 tisuće dolazaka i 134,3 tisuće noćenja, što je 144,5% više dolazaka i 131,3% više noćenja u odnosu na srpanj 2020.

1. DOLASCI I NOĆENJA TURISTA, 2020. I 2021.

	D o l a s c i			VII. 2021.	N o ć e n j a			VII. 2021.	
	VII. 2020.	VII. 2021.	indeksi VII. 2021. VII. 2020.	struktura dolazaka, %	VII. 2020.	VII. 2021.	indeksi VII. 2021. VII. 2020.	struktura noćenja, %	prosječan broj noćenja po dolasku
UKUPNO	37 711	84 321	223,6	100,0	74 534	159 511	214,0	100,0	1,9
Domaći turisti	8 191	12 157	148,4	14,4	16 490	25 250	153,1	15,8	2,1
Strani turisti	29 520	72 164	244,5	85,6	58 044	134 261	231,3	84,2	1,9

Izvor: DZS; obrada: GUSPRG - Odjel za statističke i analitičke poslove

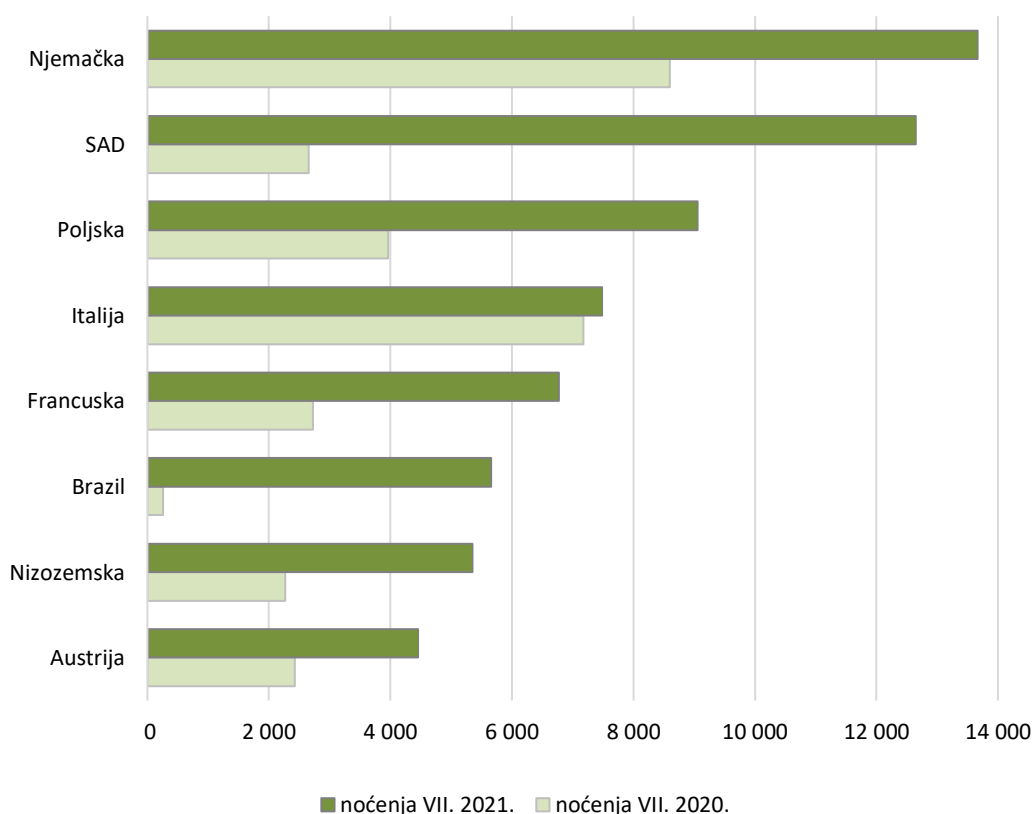
G 1. DOLASCI TURISTA U SRPNJU, 2020. I 2021.



Najviše noćenja u srpnju 2021. ostvarili su turisti iz Njemačke i SAD-a

U srpnju 2021., u Gradu Zagrebu, strani turisti činili su 84,2% ukupnih noćenja, te su ostvarili porast noćenja od 131,3% u odnosu na isti mjesec prošle godine. Od ukupno ostvarenih 134 261 noćenja stranih turista, najviše noćenja u srpnju 2021. ostvarili su turisti iz Njemačke (10,2%), SAD-a (9,4%), Poljske (6,7%), Italije (5,6%), Francuske (5,0%), Brazila (4,2%), Nizozemske (4,0%) te Austrije (3,3%).

G 2. NOĆENJA STRANIH TURISTA U SRPNJU, 2020. I 2021.



U srpnju 2021. popunjenost stalnih postelja u Gradu Zagrebu iznosila je 30,7%

Turistima je u Gradu Zagrebu, u srpnju 2021., na raspolaganju bilo 7 943 soba i apartmana (1,8% više u odnosu na srpanj 2020.), s 16 784 stalnih postelja (3,8% više u odnosu na srpanj 2020.).

Prosječna popunjenost stalnih postelja u srpnju 2021. iznosila je 30,7%, što je porast od 106,0% u odnosu na srpanj 2020., kada je prosječna iskorištenost iznosila 14,9%.

G 3. SMJEŠTAJNI KAPACITETI U SRPNJU, 2020. I 2021.



U prvih sedam mjeseci 2021. ostvareno 21,5% više dolazaka turista i 27,2% više noćenja u odnosu na isto razdoblje 2020.

U komercijalnom smještaju u Gradu Zagrebu, u razdoblju od siječnja do srpnja 2021., ukupno je ostvareno 249,7 tisuća dolazaka i 569,5 tisuća noćenja, što je porast dolazaka turista za 21,5% i porast noćenja za 27,2%, u odnosu na isto razdoblje 2020.

Od siječnja do srpnja 2021. domaći turisti ostvarili su 83,9 tisuća dolazaka i 174,2 tisuće noćenja, što je porast dolazaka za 27,3%, i porast noćenja za 29,2%, u odnosu na isto razdoblje 2020.

Strani turisti, od siječnja do srpnja 2021., ostvarili su 165,9 tisuća dolazaka i 395,3 tisuće noćenja, što je porast dolazaka za 18,8% i porast noćenja za 26,3%, u odnosu na isto razdoblje 2020.

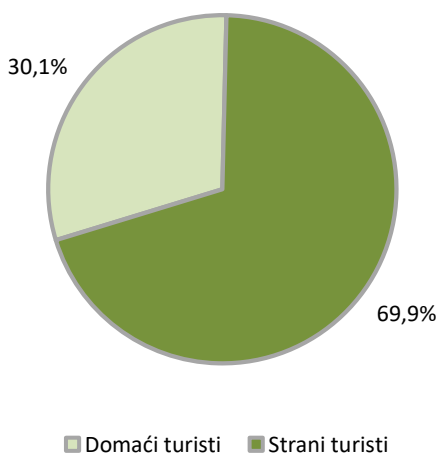
2. DOLASCI I NOĆENJA TURISTA, 2020. I 2021.

	D o l a s c i			I - VII. 2021.	N o ć e n j a			I - VII. 2021.	
	I - VII.2020.	I.- VII.2021.	indeksi $\frac{\text{I. - VII.2021.}}{\text{I. - VII.2020.}}$	struktura dolazaka, %	I.- VII.2020.	I.- VII.2021.	indeksi $\frac{\text{I. - VII.2021.}}{\text{I. - VII.2020.}}$	struktura noćenja, %	prosječan broj noćenja po dolasku
UKUPNO	205 499	249 742	121,5	100,0	447 874	569 520	127,2	100,0	2,3
Domaći turisti	65 871	83 875	127,3	33,6	134 802	174 231	129,2	30,6	2,1
Strani turisti	139 628	165 867	118,8	66,4	313 072	395 289	126,3	69,4	2,4

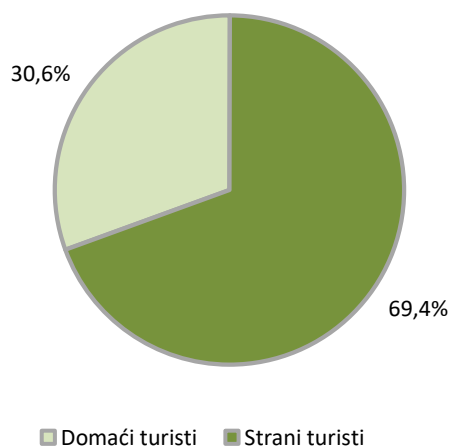
Izvor: DZS; obrada: GUSPRG - Odjel za statističke i analitičke poslove

G 4. STRUKTURA NOĆENJA TURISTA, 2020. I 2021.

SIJEČANJ DO SRPANJ 2020.



SIJEČANJ DO SRPANJ 2021.



Napomena:

Detaljniji mjesečni podaci dostupni su u Excel formatu na poveznici [Turizam](#).

METODOLOŠKA OBJAŠNENJA¹⁾

Izvor podataka i način prikupljanja

Podatke o turističkom prometu (broj dolazaka i noćenja turista) i smještajnim kapacitetima Državni zavod za statistiku preuzima iz administrativnog izvora sustava eVisitor i dalje ih statistički obrađuje. Mjesečni podaci preuzimaju se sedmog dana u mjesecu za prethodni mjesec. Podaci iz ovog Priopćenja smatraju se privremenima sve dok se ne objave konačni podaci za tekuću godinu.

Objavom Pravilnika o načinu vođenja popisa turista te o obliku i sadržaju obrasca prijave turista turističkoj zajednici (NN, br. 126/15.) sustav eVisitor službeno je postao središnji elektronički sustav za prijavu i odjavu turista u Republici Hrvatskoj s punom primjenom od 01. siječnja 2016.

Pravna osnova

Istraživanje se provodi prema Zakonu o službenoj statistici (NN, br. 25/20.) i Uredbi br. 692/2011 Europskog parlamenta i Vijeća o europskoj statistici turizma.

Obuhvat

Izveštajne jedinice jesu svi poslovni subjekti (poduzeća/trgovačka društva, obrtnici, ustanove, udruge itd.) i njihovi dijelovi koji obavljaju djelatnost pružanja usluga smještaja turistima; zdravstvene ustanove za svoje objekte u kojima osobe borave radi medicinske rehabilitacije (osobe same snose naknadu za taj boravak); poslovni subjekti koji su osnovali ili vode brigu i nadzor nad planinarskim domovima, poslovni subjekti koji se za vrijeme školskih praznika služe školama, domovima i sličnim objektima kao privremenim smještajnim kapacitetima.

Prema čl. 29. Zakona o ugostiteljskoj djelatnosti (NN, br. 85/15., 121/16. i 99/18.) ovim istraživanjem obuhvaćeni su i prostori za kampiranje izvan prostora kampova za vrijeme održavanja određenih sportskih, izviđačkih, kulturno-umjetničkih i sličnih manifestacija.

Definicije

Turizam su aktivnosti osoba koje putuju i borave u mjestima izvan svoje uobičajene sredine, ne dulje od jedne godine zbog odmora, posla ili drugih razloga, osim zapošljavanja kod poslovnog subjekta sa sjedištem u mjestu posjeta.

eVisitor je središnji elektronički sustav za prijavu i odjavu turista koji funkcionalno povezuje sve turističke zajednice u Republici Hrvatskoj, a dostupan je putem interneta bez potrebe za posebnim instaliranjem na računalo. Popis turista u sustavu eVisitor vodi se posebno za svaku pojedinu pravnu i fizičku osobu koja pruža uslugu noćenja u smještajnom objektu u kojem se obavlja ugostiteljska djelatnost. Prijava i odjava turista koji se upisuju u sustav eVisitor autentificira se na temelju sigurnog pristupa sustavu eVisitor autentifikacijskim protokolom koji sadržava cjelokupan proces i uvjete za sigurno i ispravno obavljanje elektroničke prijave i odjave turista. Uspostavljanje i održavanje sustava eVisitor u nadležnosti je Hrvatske turističke zajednice.

Turist je svaka osoba koja u mjestu izvan svog prebivališta provede najmanje jednu noć u ugostiteljskom ili drugom objektu za smještaj turista radi odmora ili rekreacije, zdravlja, studija, sporta, religije, obitelji, poslova, javnih misija ili skupova.

Domaći turist je svaka osoba s prebivalištem u Republici Hrvatskoj koja u nekom drugom mjestu Republike Hrvatske izvan mjesta svog prebivališta provede najmanje jednu noć u ugostiteljskom ili drugom objektu za smještaj turista.

Strani turist je svaka osoba s prebivalištem izvan Republike Hrvatske koja privremeno boravi u Republici Hrvatskoj i provede najmanje jednu noć u ugostiteljskom ili drugom objektu za smještaj turista.

Prebivalište je mjesto u kojem se osoba nastanila s namjerom da u njemu stalno živi.

Dolazak turista jest broj osoba (turista) koje su se prijavile i ostvarile noćenje u objektu koji pruža uslugu smještaja. U slučaju da turist promjeni objekt u kojem boravi dolazi do njegovog ponovnog registriranja i time do dvostrukosti u podacima zbog toga statistika evidentira broj dolazaka turista, a ne broj turista.

Noćenja turista jesu svaka registrirana noć osobe (turista) u objektu koji pruža uslugu smještaja.

Smještajni kapaciteti prikazuju se kao broj soba, apartmana, mjesta za kampiranje i broj stalnih postelja.

Stalne postelje jesu postelje koje su redovito raspoložive za iznajmljivanje gostima.

Popunjenost stalnih postelja dobiva se dijeljenjem ukupnog broja ostvarenih noćenja u promatranom razdoblju s brojem stalnih postelja i brojem dana u kojem su postelje bile raspoložive tijekom promatranog razdoblja. Podaci su izraženi u postotku.

¹⁾ Izvor: DZS

Kratice:

DZS	Državni zavod za statistiku
GUSPRG	Gradski ured za stratejsko planiranje i razvoj Grada
NN	Narodne novine
SAD	Sjedinjene Američke Države

Znakovi:

% postotak

Priradio i objavio Gradski ured za stratejsko planiranje i razvoj Grada
Odjel za statističke i analitičke poslove
telefon: 01/610-1950
<https://zagreb.hr/statistika>
e-mail: statistika@zagreb.hr
Sv. Ćirila i Metoda 5, Zagreb

MOLIMO KORISNIKE PRIOPĆENJA DA PRILIKOM KORIŠTENJA PODATAKA OBVEZNO NAVEDU IZVOR.