

REPUBLIKA HRVATSKA
GRAD ZAGREB

GRADSKI URED ZA STRATEGIJSKO
PLANIRANJE I RAZVOJ GRADA

Odjel za statističke i analitičke poslove

PRIOPĆENJE

23. prosinca 2021.

TURIZAM U GRADU ZAGREBU U LISTOPADU 2021.

U listopadu 2021. ostvareno 142,7% više dolazaka i 105,0% više noćenja turista nego u listopadu 2020.

U komercijalnim smještajnim objektima u Gradu Zagrebu u listopadu 2021. ostvareno je 69,7 tisuća dolazaka i 156,7 tisuća noćenja turista, što je, unatoč pandemiji, 142,7% više dolazaka i 105,0% više noćenja turista u odnosu na isti mjesec 2020.

U listopadu 2021., od ukupno ostvarenih 636,8 tisuća dolazaka turista u Republici Hrvatskoj, 10,9% ostvareno je u Gradu Zagrebu, a od ukupno ostvarenih 2,2 milijuna noćenja turista u Republici Hrvatskoj, 7,2% ostvarili su turisti u Gradu Zagrebu.

Domaći turisti, u listopadu 2021., u Gradu Zagrebu ostvarili su 20,2 tisuće dolazaka i 39,4 tisuće noćenja, što je 55,8% više dolazaka i 41,9% više noćenja u odnosu na listopad 2020.

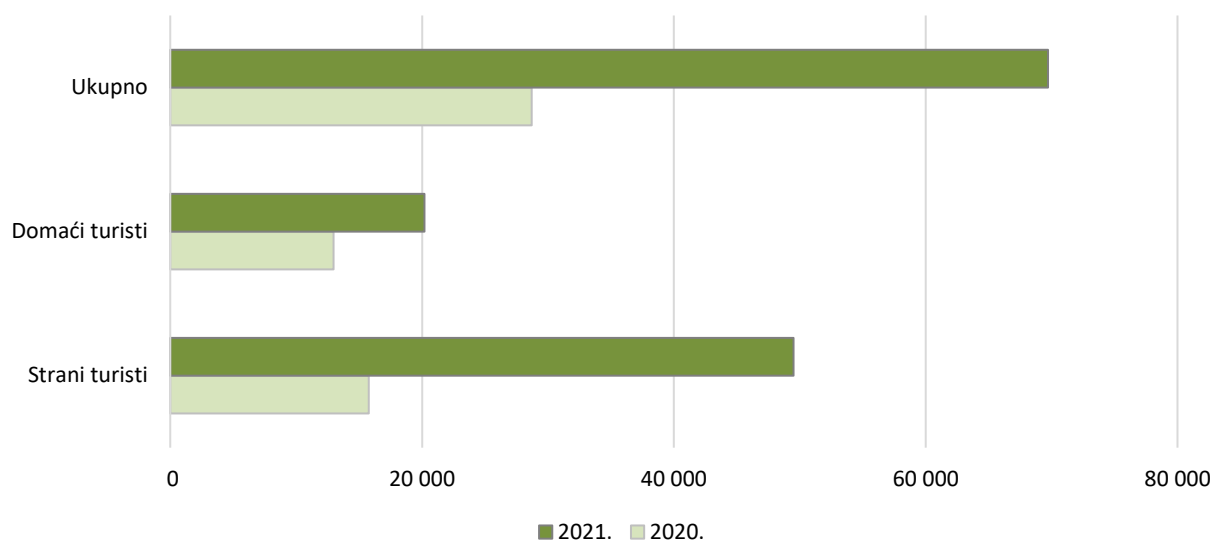
Strani turisti, u listopadu 2021., u Gradu Zagrebu ostvarili su 49,5 tisuća dolazaka i 117,3 tisuće noćenja, što je 214,2% više dolazaka i 140,9% više noćenja u odnosu na listopad 2020.

1. DOLASCI I NOĆENJA TURISTA, 2020. I 2021.

	D o l a s c i			X. 2021.	N o ć e n j a			X. 2021.	
	X. 2020.	X. 2021.	indeksi $\frac{X. 2021.}{X. 2020.}$	struktura dolazaka, %	X. 2020.	X. 2021.	indeksi $\frac{X. 2021.}{X. 2020.}$	struktura noćenja, %	prosječan broj noćenja po dolasku
UKUPNO	28 719	69 709	242,7	100,0	76 446	156 699	205,0	100,0	2,2
Domaći turisti	12 960	20 197	155,8	29,0	27 740	39 352	141,9	25,1	1,9
Strani turisti	15 759	49 512	314,2	71,0	48 706	117 347	240,9	74,9	2,4

Izvor: DZS; obrada: GUSPRG - Odjel za statističke i analitičke poslove

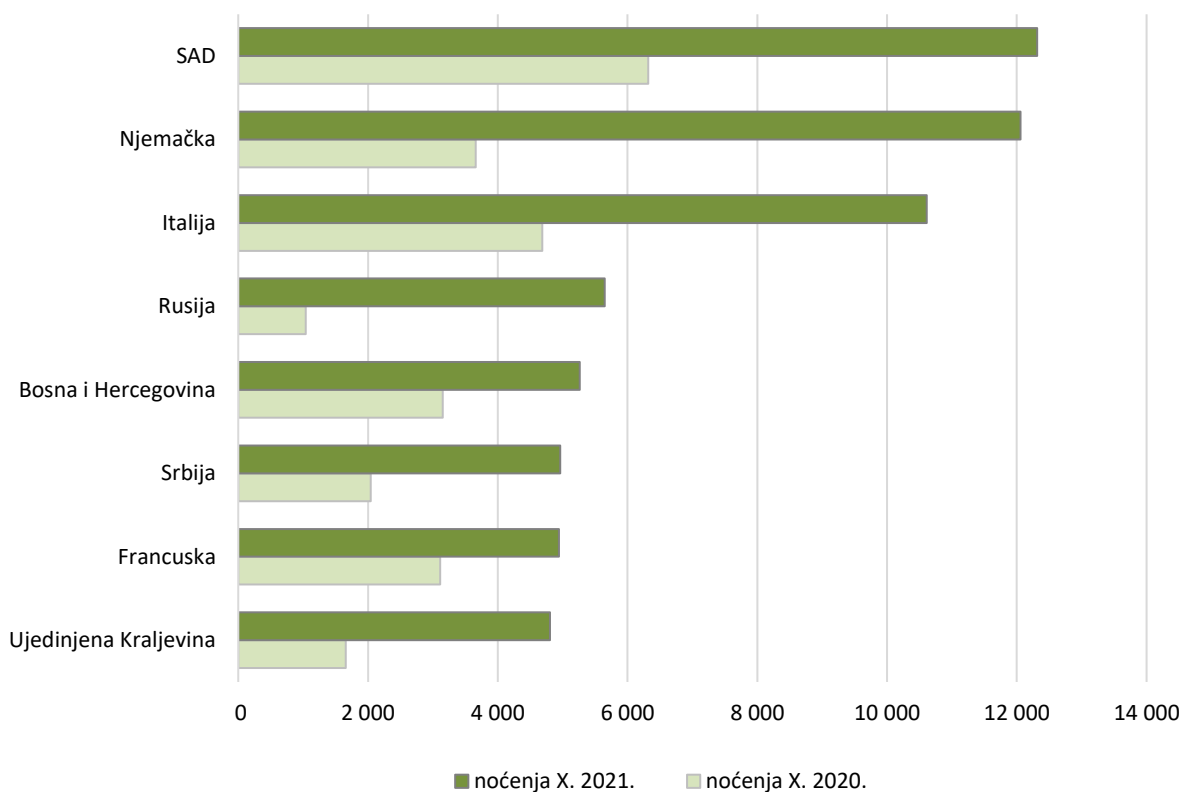
G 1. DOLASCI TURISTA U LISTOPADU, 2020. I 2021.



Najviše noćenja u listopadu 2021. ostvarili su turisti iz SAD-a i Njemačke

U listopadu 2021., u Gradu Zagrebu, strani turisti činili su 74,9% ukupnih noćenja, te su ostvarili porast noćenja od 140,9% u odnosu na isti mjesec prošle godine. Od ukupno ostvarenih 117 347 noćenja stranih turista, najviše noćenja u listopadu 2021. ostvarili su turisti iz SAD-a (10,5%), Njemačke (10,3%), Italije (9,0%), Rusije (4,8%), Bosne i Hercegovine (4,5%), Srbije i Francuske (svaka po 4,2%) te Ujedinjene Kraljevine (4,1%).

G 2. NOĆENJA STRANIH TURISTA U LISTOPADU, 2020. I 2021.

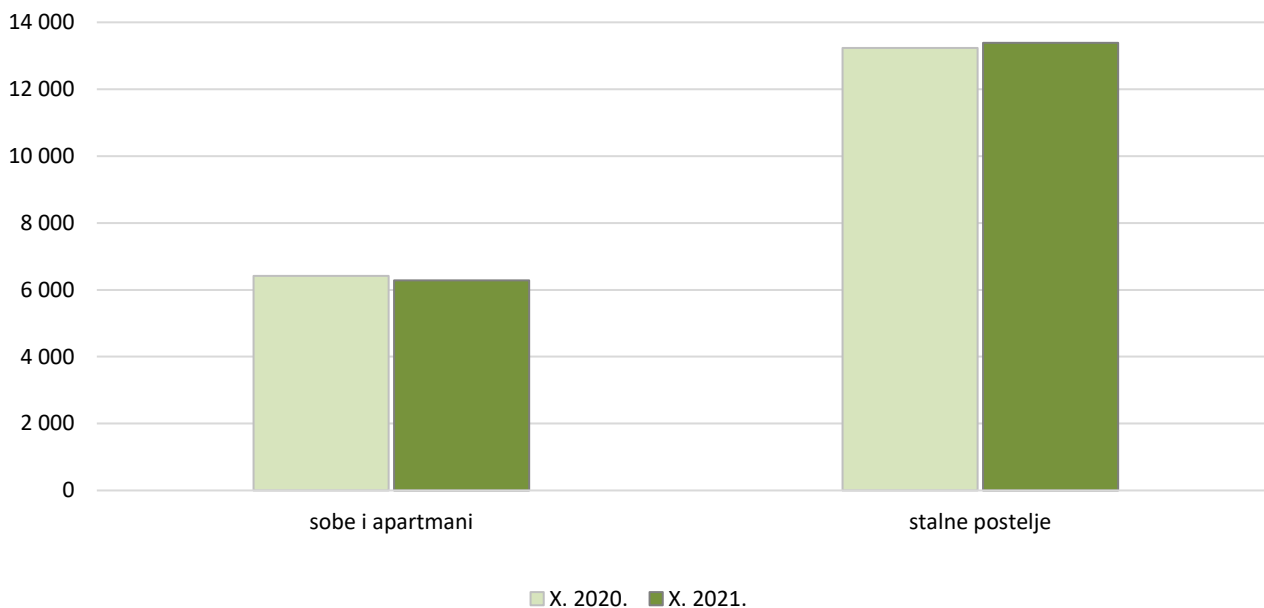


U listopadu 2021. popunjenost stalnih postelja u Gradu Zagrebu iznosila je 37,8%

Turistima je u Gradu Zagrebu, u listopadu 2021., na raspolaganju bilo 6 282 soba i apartmana (2,1% manje u odnosu na listopad 2020.), sa 13 388 stalnih postelja (1,2% više u odnosu na listopad 2020.).

Prosječna popunjenost stalnih postelja u listopadu 2021. iznosila je 37,8%, što je porast od 103,2% u odnosu na listopad 2020., kada je prosječna popunjenost iznosila 18,6%.

G 3. SMJEŠTAJNI KAPACITETI U LISTOPADU, 2020. I 2021.



U prvih deset mjeseci 2021. ostvareno 63,4% više dolazaka turista i 59,5% više noćenja u odnosu na isto razdoblje 2020.

U komercijalnom smještaju u Gradu Zagrebu, u razdoblju od siječnja do listopada 2021., ukupno je ostvareno 506,4 tisuće dolazaka i 1,1 milijun noćenja, što je porast dolazaka turista za 63,4% i porast noćenja za 59,5%, u odnosu na isto razdoblje 2020.

Od siječnja do listopada 2021. domaći turisti ostvarili su 132,2 tisuće dolazaka i 268,4 tisuće noćenja, što je porast dolazaka za 33,6%, i porast noćenja za 32,7%, u odnosu na isto razdoblje 2020.

Strani turisti, od siječnja do listopada 2021., ostvarili su 374,2 tisuće dolazaka i 819,5 tisuća noćenja, što je porast dolazaka za 77,4% i porast noćenja za 70,8%, u odnosu na isto razdoblje 2020.

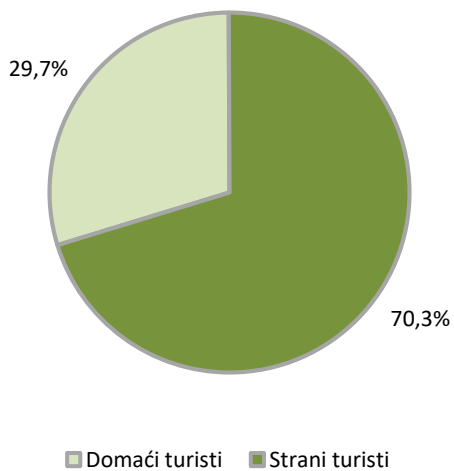
2. DOLASCI I NOĆENJA TURISTA, 2020. I 2021.

	D o l a s c i			I. - X.2021.	N o ć e n j a			I. - X. 2021.	
	I. - X.2020.	I. - X.2021.	indeksi $\frac{I. - X.2021.}{I. - X.2020.}$	struktura dolazaka, %	I. - X.2020.	I. - X.2021.	indeksi $\frac{I. - X.2021.}{I. - X.2020.}$	struktura noćenja, %	prosječan broj noćenja po dolasku
UKUPNO	309 836	506 393	163,4	100,0	682 055	1 087 910	159,5	100,0	2,1
Domaći turisti	98 944	132 179	133,6	26,1	202 239	268 448	132,7	24,7	2,0
Strani turisti	210 892	374 214	177,4	73,9	479 816	819 462	170,8	75,3	2,2

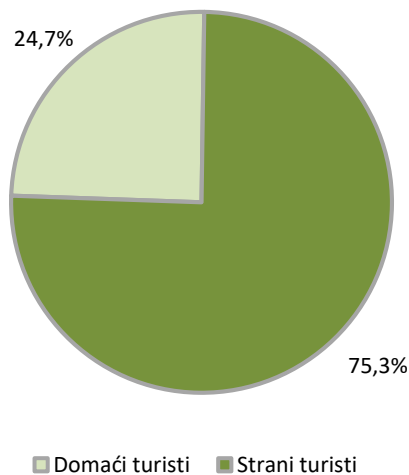
Izvor: DZS; obrada: GUSPRG - Odjel za statističke i analitičke poslove

G 4. STRUKTURA NOĆENJA TURISTA, 2020. I 2021.

SIJEČANJ DO LISTOPAD 2020.



SIJEČANJ DO LISTOPAD 2021.



Napomena:

Detaljniji mjesečni podaci dostupni su u Excel formatu na poveznici [Turizam](#).

METODOLOŠKA OBJAŠNJENJA¹⁾

Izvor podataka i način prikupljanja

Podatke o turističkom prometu (broj dolazaka i noćenja turista) i smještajnim kapacitetima Državni zavod za statistiku preuzima iz administrativnog izvora sustava eVisitor i dalje ih statistički obrađuje. Mjesečni podaci preuzimaju se sedmog dana u mjesecu za prethodni mjesec. Podaci iz ovog Priopćenja smatraju se privremenima sve dok se ne objave konačni podaci za tekuću godinu.

Objavom Pravilnika o načinu vođenja popisa turista te o obliku i sadržaju obrasca prijave turista turističkoj zajednici (NN, br. 126/15.) sustav eVisitor službeno je postao središnji elektronički sustav za prijavu i odjavu turista u Republici Hrvatskoj s punom primjenom od 01. siječnja 2016.

Pravna osnova

Istraživanje se provodi prema Zakonu o službenoj statistici (NN, br. 25/20.) i Uredbi br. 692/2011 Europskog parlamenta i Vijeća o europskoj statistici turizma.

Obuhvat

Izveštajne jedinice jesu svi poslovni subjekti (poduzeća/trgovačka društva, obrtnici, ustanove, udruge itd.) i njihovi dijelovi koji obavljaju djelatnost pružanja usluga smještaja turistima; zdravstvene ustanove za svoje objekte u kojima osobe borave radi medicinske rehabilitacije (osobe same snose naknadu za taj boravak); poslovni subjekti koji su osnovali ili vode brigu i nadzor nad planinarskim domovima, poslovni subjekti koji se za vrijeme školskih praznika služe školama, domovima i sličnim objektima kao privremenim smještajnim kapacitetima.

Prema čl. 29. Zakona o ugostiteljskoj djelatnosti (NN, br. 85/15., 121/16. i 99/18.) ovim istraživanjem obuhvaćeni su i prostori za kampiranje izvan prostora kampova za vrijeme održavanja određenih sportskih, izviđačkih, kulturno-umjetničkih i sličnih manifestacija.

Definicije

Turizam su aktivnosti osoba koje putuju i borave u mjestima izvan svoje uobičajene sredine, ne dulje od jedne godine zbog odmora, posla ili drugih razloga, osim zapošljavanja kod poslovnog subjekta sa sjedištem u mjestu posjeta.

eVisitor je središnji elektronički sustav za prijavu i odjavu turista koji funkcionalno povezuje sve turističke zajednice u Republici Hrvatskoj, a dostupan je putem interneta bez potrebe za posebnim instaliranjem na računalo. Popis turista u sustavu eVisitor vodi se posebno za svaku pojedinu pravnu i fizičku osobu koja pruža uslugu noćenja u smještajnom objektu u kojem se obavlja ugostiteljska djelatnost. Prijava i odjava turista koji se upisuju u sustav eVisitor autentificira se na temelju sigurnog pristupa sustavu eVisitor autentifikacijskim protokolom koji sadržava cjelokupan proces i uvjete za sigurno i ispravno obavljanje elektroničke prijave i odjave turista. Uspostavljanje i održavanje sustava eVisitor u nadležnosti je Hrvatske turističke zajednice.

Turist je svaka osoba koja u mjestu izvan svog prebivališta provede najmanje jednu noć u ugostiteljskom ili drugom objektu za smještaj turista radi odmora ili rekreacije, zdravlja, studija, sporta, religije, obitelji, poslova, javnih misija ili skupova.

Domaći turist je svaka osoba s prebivalištem u Republici Hrvatskoj koja u nekom drugom mjestu Republike Hrvatske izvan mjesta svog prebivališta provede najmanje jednu noć u ugostiteljskom ili drugom objektu za smještaj turista.

Strani turist je svaka osoba s prebivalištem izvan Republike Hrvatske koja privremeno boravi u Republici Hrvatskoj i provede najmanje jednu noć u ugostiteljskom ili drugom objektu za smještaj turista.

Prebivalište je mjesto u kojem se osoba nastanila s namjerom da u njemu stalno živi.

Dolazak turista jest broj osoba (turista) koje su se prijavile i ostvarile noćenje u objektu koji pruža uslugu smještaja. U slučaju da turist promjeni objekt u kojem boravi dolazi do njegovog ponovnog registriranja i time do dvostrukosti u podacima zbog toga statistika evidentira broj dolazaka turista, a ne broj turista.

Noćenja turista jesu svaka registrirana noć osobe (turista) u objektu koji pruža uslugu smještaja.

Smještajni kapaciteti prikazuju se kao broj soba, apartmana, mjesta za kampiranje i broj stalnih postelja.

Stalne postelje jesu postelje koje su redovito raspoložive za iznajmljivanje gostima.

Popunjenost stalnih postelja dobiva se dijeljenjem ukupnog broja ostvarenih noćenja u promatranom razdoblju s brojem stalnih postelja i brojem dana u kojem su postelje bile raspoložive tijekom promatranog razdoblja. Podaci su izraženi u postotku.

¹⁾ Izvor: DZS

Kratice:

br.	broj
DZS	Državni zavod za statistiku
čl.	članak
GUSPRG	Gradski ured za strategijsko planiranje i razvoj Grada
NN	Narodne novine
SAD	Sjedinjene Američke Države

Znakovi:

% postotak

Priradio i objavio Gradski ured za strategijsko planiranje i razvoj Grada
Odjel za statističke i analitičke poslove
telefon: 01/610-1950
<https://zagreb.hr/statistika>
e-mail: statistika@zagreb.hr
Sv. Ćirila i Metoda 5, Zagreb

MOLIMO KORISNIKE PRIOPĆENJA DA PRILIKOM KORIŠTENJA PODATAKA OBVEZNO NAVEDU IZVOR.