



25. listopada 2022.

TURIZAM U GRADU ZAGREBU U KOLOVOZU 2022.

U kolovozu 2022. ostvareno 35,2% više dolazaka i 34,3% više noćenja

U komercijalnim smještajnim objektima u Gradu Zagrebu, u okolnostima pandemije bolesti COVID-19, u kolovozu 2022. ostvareno je 140,9 tisuća dolazaka i 257,5 tisuća noćenja turista, što je 35,2% više dolazaka i 34,3% više noćenja turista u odnosu na kolovoz 2021., dok u odnosu na kolovoz 2019. Grad Zagreb bilježi 15,2% manje dolazaka i 10,7% manje noćenja turista.

U kolovozu 2022., od ukupno ostvarenih 4,4 milijuna dolazaka turista u Republici Hrvatskoj, 3,2% ostvareno je u Gradu Zagrebu, a od ukupno ostvarenih 27,5 milijuna noćenja turista u Republici Hrvatskoj, 0,9% ostvarili su turisti u Gradu Zagrebu.

Domaći turisti, u kolovozu 2022., ostvarili su 11,6 tisuća dolazaka i 22,0 tisuće noćenja, što je u odnosu na kolovoz 2021. rast dolazaka za 7,8% i rast noćenja za 3,4%, dok je u odnosu na pretpandemijski kolovoz 2019. ostvaren rast broja dolazaka domaćih turista za 3,4%, ali pad broja noćenja za 2,2%.

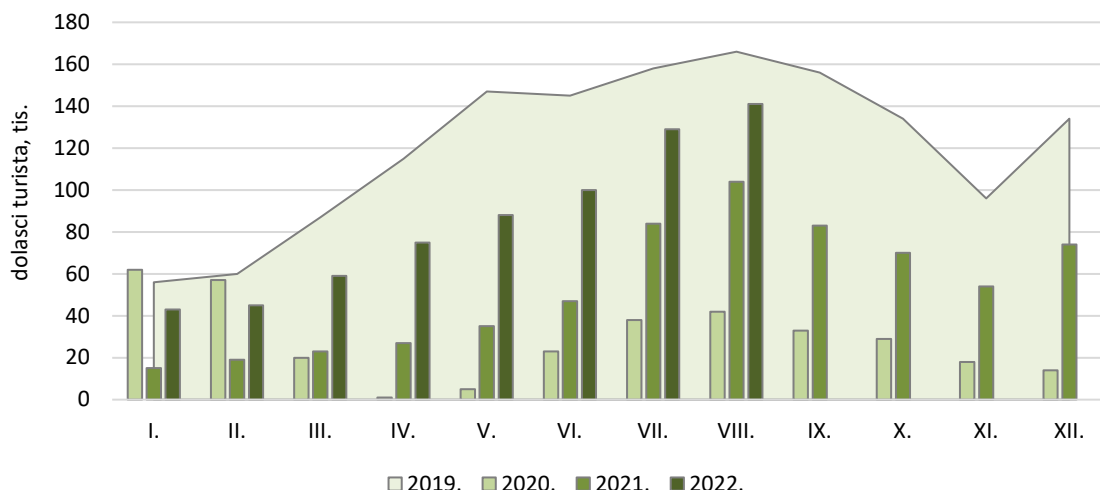
Strani turisti, u kolovozu 2022., ostvarili su 129,3 tisuće dolazaka i 235,5 tisuća noćenja, što je u odnosu na kolovoz 2021. rast dolazaka za 38,3% i rast noćenja za 38,1%, dok je u odnosu na pretpandemijski kolovoz 2019. ostvaren pad dolazaka stranih turista za 16,5% i pad noćenja za 11,4%.

1. DOLASCI I NOĆENJA TURISTA U KOLOVOZU, 2021. I 2022.

	D o l a s c i			VIII. 2022.	N o ć e n j a			VIII. 2022.	
	VIII. 2021.	VIII. 2022.	indeksi VIII. 2022. VIII. 2021.	struktura dolazaka, %	VIII. 2021.	VIII. 2022.	indeksi VIII. 2022. VIII. 2021.	struktura noćenja, %	prosječan broj noćenja po dolasku
UKUPNO	104 243	140 908	135,2	100,0	191 736	257 483	134,3	100,0	1,8
Domaći turisti	10 751	11 586	107,8	8,2	21 221	21 950	103,4	8,5	1,9
Strani turisti	93 492	129 322	138,3	91,8	170 515	235 533	138,1	91,5	1,8

Izvor: DZS; obrada: GUGEOSP - Odjel za statističke i analitičke poslove

G 1. DOLASCI TURISTA U KOMERCIJALNIM SMJEŠTAJNIM OBJEKTIMA,
2019. - 2022.

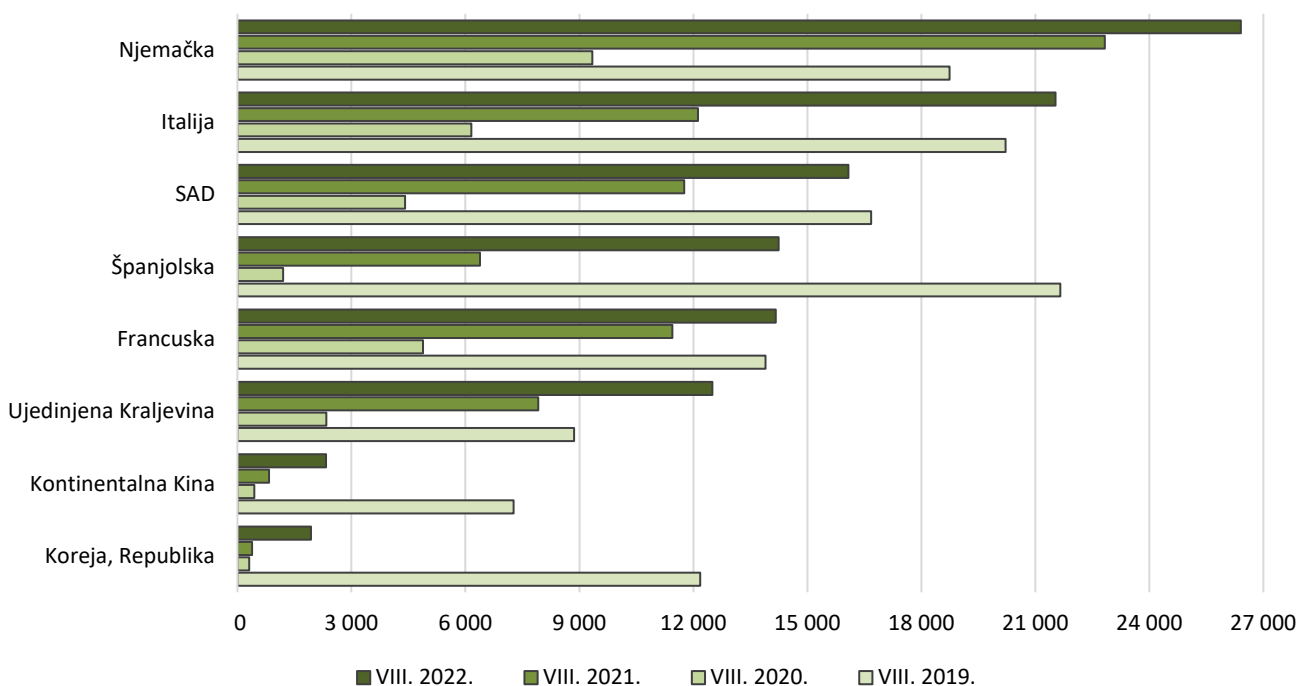


U kolovozu 2022. strani turisti ostvarili 91,5% ukupnih noćenja

U kolovozu 2022., u Gradu Zagrebu, strani turisti činili su 91,5% ukupnih noćenja te su ostvarili rast noćenja od 38,1% u odnosu na kolovoz 2021. Od ukupno ostvarenih 235 533 noćenja stranih turista, najviše noćenja u kolovozu 2022., ostvarili su turisti iz Njemačke (11,2%), Italije (9,1%), SAD-a (6,8%), Španjolske i Francuske (svaka po 6,0%) te Ujedinjene Kraljevine (5,3%). U odnosu na pretpandemijski kolovoz 2019. porast noćenja ostvarili su turisti iz Ujedinjene Kraljevine za 41,1%, Njemačke za 40,9%, Italije za 6,5% te Francuske za 1,9%, dok su pad noćenja ostvarili turisti iz Španjolske za 34,2% i SAD-a za 3,6%.

Turisti iz azijskih zemalja i dalje bilježe veliki pad. U kolovozu 2022. turisti iz azijskih zemalja ostvarili su 16 973 noćenja, što je pad noćenja za 64,4% u odnosu na kolovoz 2019. kada su ostvarili 47 639 noćenja. Najveći utjecaj na pad imali su turisti iz Kontinentalne Kine i Republike Koreje koji su u kolovozu 2022. ukupno ostvarili 4 268 noćenja, što je pad za 78,0% u odnosu na pretpandemijski kolovoz 2019., kada su zajedno ostvarili 19 444 noćenja.

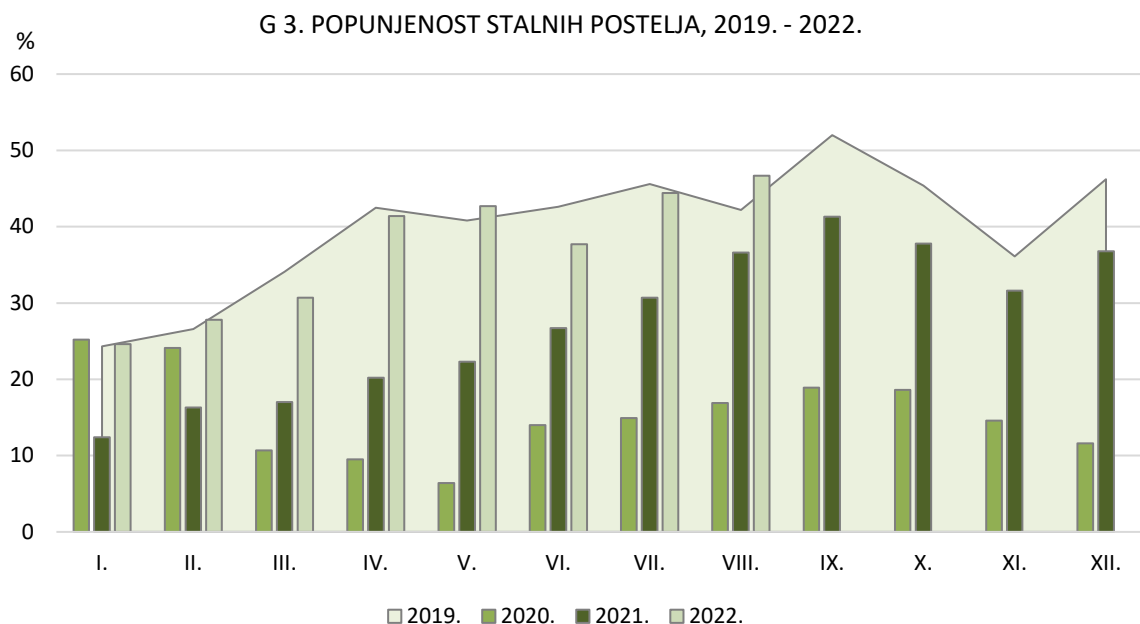
G 2. NOĆENJA STRANIH TURISTA U KOLOVOZU, 2019. - 2022.



U kolovozu 2022. popunjenost stalnih postelja u Gradu Zagrebu iznosila je 46,7%

U Gradu Zagrebu, u kolovozu 2022., turistima je na raspolaganju bilo 8 539 soba i apartmana (7,2% više u odnosu na kolovoz 2021.), sa 17 784 stalnih postelja (5,3% više u odnosu na kolovoz 2021.).

Prosječna popunjenost stalnih postelja u kolovozu 2022. iznosila je 46,7%, što je rast od 27,6% u odnosu na kolovoz 2021., kada je prosječna popunjenost iznosila 36,6%, ali i porast od 10,7% u odnosu na pretpandemijski kolovoz 2019., kada je prosječna popunjenost stalnih postelja iznosila 42,2%.



U prvih osam mjeseci 2022. ostvareno 91,8% više dolazaka i 84,1% više noćenja turista

U komercijalnim smještajnim objektima u Gradu Zagrebu, u razdoblju od siječnja do kolovoza 2022., ostvareno je 679,0 tisuća dolazaka i 1,4 milijuna noćenja turista, što je 91,8% više dolazaka i 84,1% više noćenja turista u odnosu na isto razdoblje 2021., dok u odnosu na prvih osam mjeseci pretpandemijske 2019. Grad Zagreb bilježi 27,3% manje dolazaka i 17,8% manje noćenja turista.

Domaći turisti, od siječnja do kolovoza 2022., ostvarili su 132,0 tisuće dolazaka i 250,2 tisuće noćenja, što je rast dolazaka za 39,4% i rast noćenja za 28,0% u odnosu na isto razdoblje 2021., dok u odnosu na prvih osam mjeseci 2019. bilježe rast dolazaka za 0,1%, te pad noćenja turista za 1,6%, kada su domaći turisti ostvarili 131,9 tisuća dolazaka i 254,3 tisuće noćenja.

Strani turisti, od siječnja do kolovoza 2022., ostvarili su 547,0 tisuća dolazaka i 1,2 milijuna noćenja, što je rast dolazaka za 110,9% i rast noćenja za 103,5% u odnosu na isto razdoblje 2021., ali pad dolazaka za 31,8% i pad noćenja za 20,6% u odnosu na isto razdoblje 2019., kada su strani turisti ostvarili 802,6 tisuća dolazaka i 1,4 milijuna noćenja.

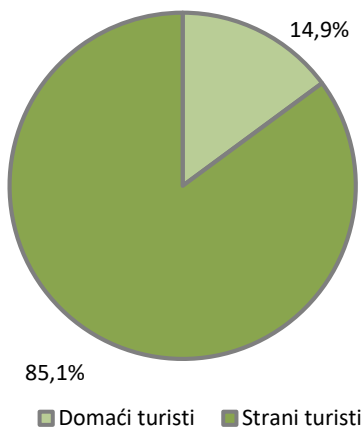
2. DOLASCI I NOĆENJA TURISTA OD SIJEČNJA DO KOLOVOZA, 2021. I 2022.

	D o l a s c i			I.-VIII.2022.	N o ć e n j a			I.-VIII. 2022.	
	I.-VIII.2021.	I.-VIII.2022.	indeksi I.-VIII.2022. I.-VIII.2021.	struktura dolazaka, %	I.-VIII.2021.	I.-VIII.2022.	indeksi I.-VIII.2022. I.-VIII.2021.	struktura noćenja, %	prosječan broj noćenja po dolasku
UKUPNO	353 985	678 996	191,8	100,0	761 256	1 401 397	184,1	100,0	2,1
Domaći turisti	94 626	131 953	139,4	19,4	195 452	250 157	128,0	17,9	1,9
Strani turisti	259 359	547 043	210,9	80,6	565 804	1 151 240	203,5	82,1	2,1

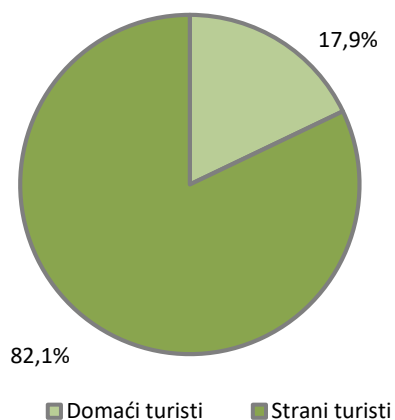
Izvor: DZS; obrada: GUGEOSP - Odjel za statističke i analitičke poslove

G 4. STRUKTURA NOĆENJA TURISTA, 2019. I 2022.

SIJEČANJ DO KOLOVOZ 2019.



SIJEČANJ DO KOLOVOZ 2022.



Napomena:

Detaljniji mjesečni podaci dostupni su u Excel formatu na poveznici [Turizam](#).

METODOLOŠKA OBJAŠNJENJA¹⁾

Izvor podataka i način prikupljanja

Podatke o turističkom prometu (broj dolazaka i noćenja turista) i smještajnim kapacitetima Državni zavod za statistiku preuzima iz administrativnog izvora sustava eVisitor i dalje ih statistički obrađuje. Mjesečni podaci preuzimaju se sedmog dana u mjesecu za prethodni mjesec. Podaci iz ovog Priopćenja smatraju se privremenima sve dok se ne objave konačni podaci za tekuću godinu.

Objavom Pravilnika o načinu vođenja popisa turista te o obliku i sadržaju obrasca prijave turista turističkoj zajednici (NN, br. 126/15.) sustav eVisitor službeno je postao središnji elektronički sustav za prijavu i odjavu turista u Republici Hrvatskoj s punom primjenom od 01. siječnja 2016.

Pravna osnova

Istraživanje se provodi prema Zakonu o službenoj statistici (NN, br. 25/20.) i Uredbi br. 692/2011 Europskog parlamenta i Vijeća o europskoj statistici turizma.

Obuhvat

Izveštajne jedinice jesu svi poslovni subjekti (poduzeća/trgovačka društva, obrtnici, ustanove, udruge itd.) i njihovi dijelovi koji obavljaju djelatnost pružanja usluga smještaja turistima; zdravstvene ustanove za svoje objekte u kojima osobe borave radi medicinske rehabilitacije (osobe same snose naknadu za taj boravak); poslovni subjekti koji su osnovali ili vode brigu i nadzor nad planinarskim domovima; poslovni subjekti koji se za vrijeme školskih praznika služe školama, domovima i sličnim objektima kao privremenim smještajnim kapacitetima.

Prema čl. 29 Zakona o ugostiteljskoj djelatnosti (NN, br. 85/15., 121/16., 99/18., 25/19., 98/19., 32/20., 42/20. i 126/21.) ovim istraživanjem obuhvaćeni su i prostori za kempiranje izvan prostora kampova za vrijeme održavanja određenih sportskih, izviđačkih, kulturno-umjetničkih i sličnih manifestacija.

Definicije

Turizam su aktivnosti osoba koje putuju i borave u mjestima izvan svoje uobičajene sredine, ne dulje od jedne godine zbog odmora, posla ili drugih razloga, osim zapošljavanja kod poslovnog subjekta sa sjedištem u mjestu posjeta.

eVisitor je središnji elektronički sustav za prijavu i odjavu turista koji funkcionalno povezuje sve turističke zajednice u Republici Hrvatskoj, a dostupan je putem interneta bez potrebe za posebnim instaliranjem na računalo. Popis turista u sustav eVisitor vodi se posebno za svaku pojedinu pravnu i fizičku osobu koja pruža uslugu noćenja u smještajnom objektu u kojem se obavlja ugostiteljska djelatnost. Prijava i odjava turista koji se upisuju u sustav eVisitor autentificira se na temelju sigurnog pristupa sustavu eVisitor autentifikacijskim protokolom koji sadržava cjelokupan proces i uvjete za sigurno i ispravno obavljanje elektroničke prijave i odjave turista. Uspostavljanje i održavanje sustava eVisitor u nadležnosti je Hrvatske turističke zajednice.

Turist je svaka osoba koja u mjestu izvan svog prebivališta provede najmanje jednu noć u ugostiteljskom ili drugom objektu za smještaj turista radi odmora ili rekreacije, zdravlja, studija, sporta, religije, obitelji, poslova, javnih misija ili skupova.

Domaći turist je svaka osoba s prebivalištem u Republici Hrvatskoj koja u nekom drugom mjestu Republike Hrvatske izvan mjesta svog prebivališta provede najmanje jednu noć u ugostiteljskom ili drugom objektu za smještaj turista.

Strani turist je svaka osoba s prebivalištem izvan Republike Hrvatske koja privremeno boravi u Republici Hrvatskoj i provede najmanje jednu noć u ugostiteljskom ili drugom objektu za smještaj turista.

Prebivalište je mjesto u kojem se osoba nastanila s namjerom da u njemu stalno živi.

Dolazak turista jest broj osoba (turista) koje su se prijavile i ostvarile noćenje u objektu koji pruža uslugu smještaja. U slučaju da turist promjeni objekt u kojem boravi dolazi do njegovog ponovnog registriranja i time do dvostrukosti u podacima zbog toga statistika evidentira broj dolazaka turista, a ne broj turista.

Noćenja turista jesu svaka registrirana noć osobe (turista) u objektu koji pruža uslugu smještaja.

Smještajni kapaciteti prikazuju se kao broj soba, apartmana, mjesta za kampiranje i broj stalnih postelja.

Stalne postelje jesu postelje koje su redovito raspoložive za iznajmljivanje gostima.

Popunjenost stalnih postelja dobiva se dijeljenjem ukupnog broja ostvarenih noćenja u promatranom razdoblju s brojem stalnih postelja i brojem dana u kojem su postelje bile raspoložive tijekom promatranog razdoblja. Podaci su izraženi u postotku.

¹⁾ Izvor: DZS

Kratice:

br.	broj
COVID-19	bolest prouzročena koronavirusom
DZS	Državni zavod za statistiku
GUGEOSP	Gradski ured za gospodarstvo, ekološku održivost i strategijsko planiranje
NN	Narodne novine
SAD	Sjedinjene Američke Države

Znakovi:

-	nema pojave
%	postotak

Priredio i objavio Gradski ured za gospodarstvo, ekološku održivost i strategijsko planiranje
Odjel za statističke i analitičke poslove
telefon: 01/610-1950
<https://zagreb.hr/statistika>
e-mail: geos@zagreb.hr
Sv. Ćirila i Metoda 5, Zagreb

MOLIMO KORISNIKE PRIOPĆENJA DA PRILIKOM KORIŠTENJA PODATAKA OBVEZNO NAVEDU IZVOR.