



24. veljače 2023.

TURIZAM U GRADU ZAGREBU U PROSINCU 2022.

U prosincu 2022. ostvareno 43,6% više dolazaka i 31,7% više noćenja

U komercijalnim smještajnim objektima u Gradu Zagrebu, u okolnostima pandemije bolesti COVID-19, u prosincu 2022. ostvareno je 106,7 tisuća dolazaka i 209,9 tisuća noćenja turista, što je 43,6% više dolazaka i 31,7% više noćenja turista u odnosu na prosinac 2021. Broj dolazaka i noćenja turista iz prosinca 2019. nije dostignut, te Grad Zagreb bilježi 20,1% manje dolazaka i 15,9% manje noćenja turista.

Od ukupno ostvarenih 329,5 tisuća dolazaka i 740,1 tisuću noćenja turista u Republici Hrvatskoj, u prosincu 2022., najviše dolazaka i noćenja turista ostvario je Grad Zagreb, i to 32,4% ukupnih dolazaka u Republiku Hrvatsku i 28,4% ukupno ostvarenih noćenja u Hrvatskoj.

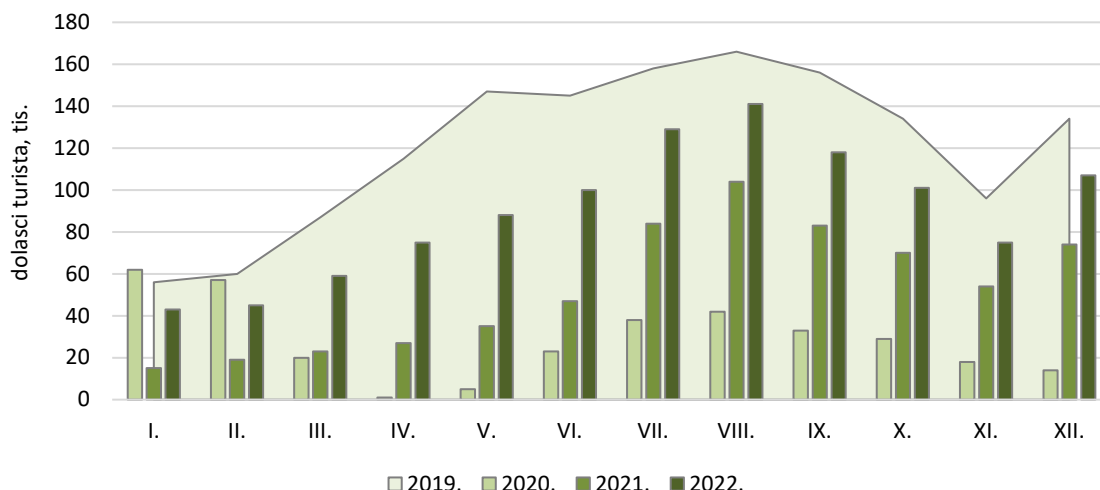
Domaći turisti, u prosincu 2022., ostvarili su 35,7 tisuća dolazaka i 61,8 tisuća noćenja, što je u odnosu na prosinac 2021. rast dolazaka za 34,2% i rast noćenja za 22,6%, dok je u odnosu na pretpandemijski prosinac 2019. ostvareno 19,8% manje dolazaka i 21,6% manje noćenja domaćih turista.

Strani turisti, u prosincu 2022., ostvarili su 71,0 tisuću dolazaka i 148,1 tisuću noćenja, što je u odnosu na prosinac 2021. rast dolazaka za 48,8% i rast noćenja za 36,0%, dok je u odnosu na pretpandemijski prosinac 2019. ostvareno 20,3% manje dolazaka i 13,2% manje noćenja stranih turista.

1. DOLASCI I NOĆENJA TURISTA U PROSINCU, 2021. I 2022.

	D o l a s c i			XII. 2022.	N o ć e n j a			XII. 2022.	
	XII.2021.	XII.2022.	indeksi $\frac{XII.2022.}{XII.2021.}$	struktura dolazaka, %	XII.2021.	XII.2022.	indeksi $\frac{XII.2022.}{XII.2021.}$	struktura noćenja, %	prosječan broj noćenja po dolasku
UKUPNO	74 351	106 731	143,6	100,0	159 336	209 921	131,7	100,0	2,0
Domaći turisti	26 628	35 730	134,2	33,5	50 410	61 826	122,6	29,5	1,7
Strani turisti	47 723	71 001	148,8	66,5	108 926	148 095	136,0	70,5	2,1

G 1. DOLASCI TURISTA U KOMERCIJALNIM SMJEŠTAJNIM OBJEKTIMA,
2019. - 2022.

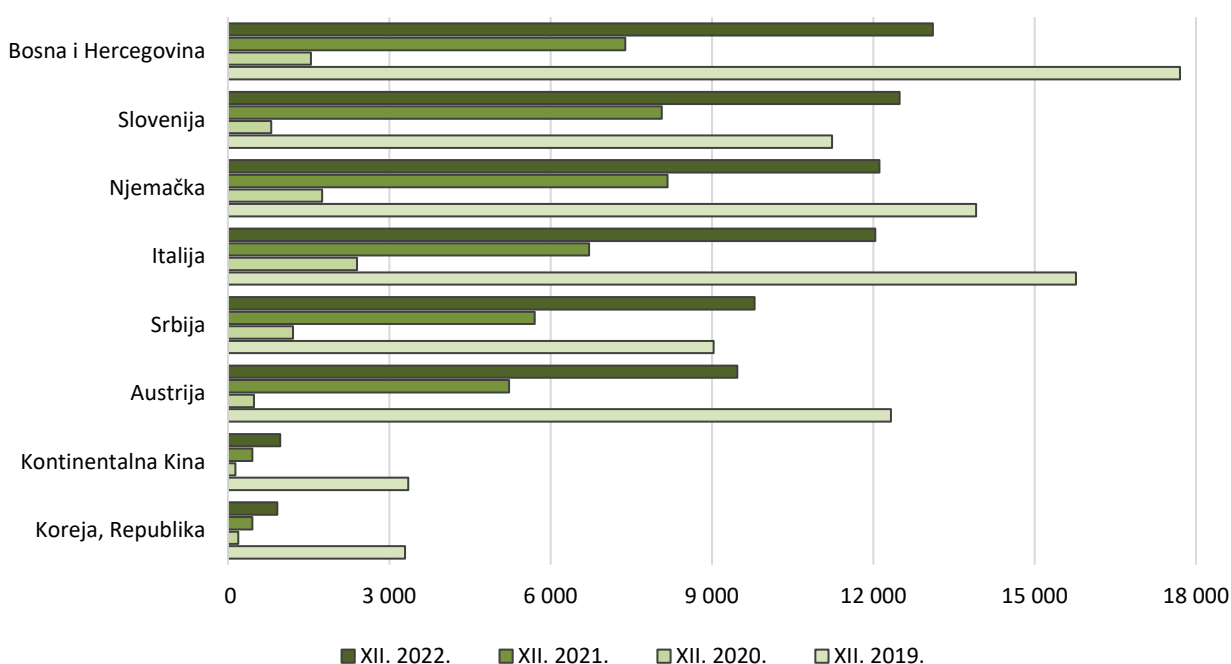


U prosincu 2022. strani turisti ostvarili 70,5% ukupnih noćenja

U prosincu 2022., u Gradu Zagrebu, strani turisti činili su 70,5% ukupnih noćenja te su ostvarili rast noćenja od 36,0% u odnosu na prosinac 2021. Od ukupno ostvarenih 148 095 noćenja stranih turista, najviše noćenja u prosincu 2022., ostvarili su turisti iz Bosne i Hercegovine (8,9%), Slovenije (8,4%), Njemačke (8,2%), Italije (8,1%), Srbije (6,6%) te Austrije (6,4%). U odnosu na pretpandemijski prosinac 2019. porast noćenja ostvarili su turisti iz Slovenije za 11,2%, te Srbije za 8,4%, dok su pad noćenja ostvarili turisti iz Bosne i Hercegovine za 25,9%, Italije za 23,7%, Austrije za 23,2% te Njemačke za 12,9%.

Turisti iz azijskih zemalja i dalje bilježe veliki pad. U prosincu 2022. turisti iz azijskih zemalja ostvarili su 9 505 noćenja, što je pad noćenja za 50,9% u odnosu na prosinac 2019. kada su ostvarili 19 365 noćenja. Najveći utjecaj na pad imali su turisti iz Kontinentalne Kine i Republike Koreje koji su u prosincu 2022. ukupno ostvarili 1 891 noćenje, što je pad za 71,6% u odnosu na pretpandemijski prosinac 2019., kada su zajedno ostvarili 6 649 noćenja.

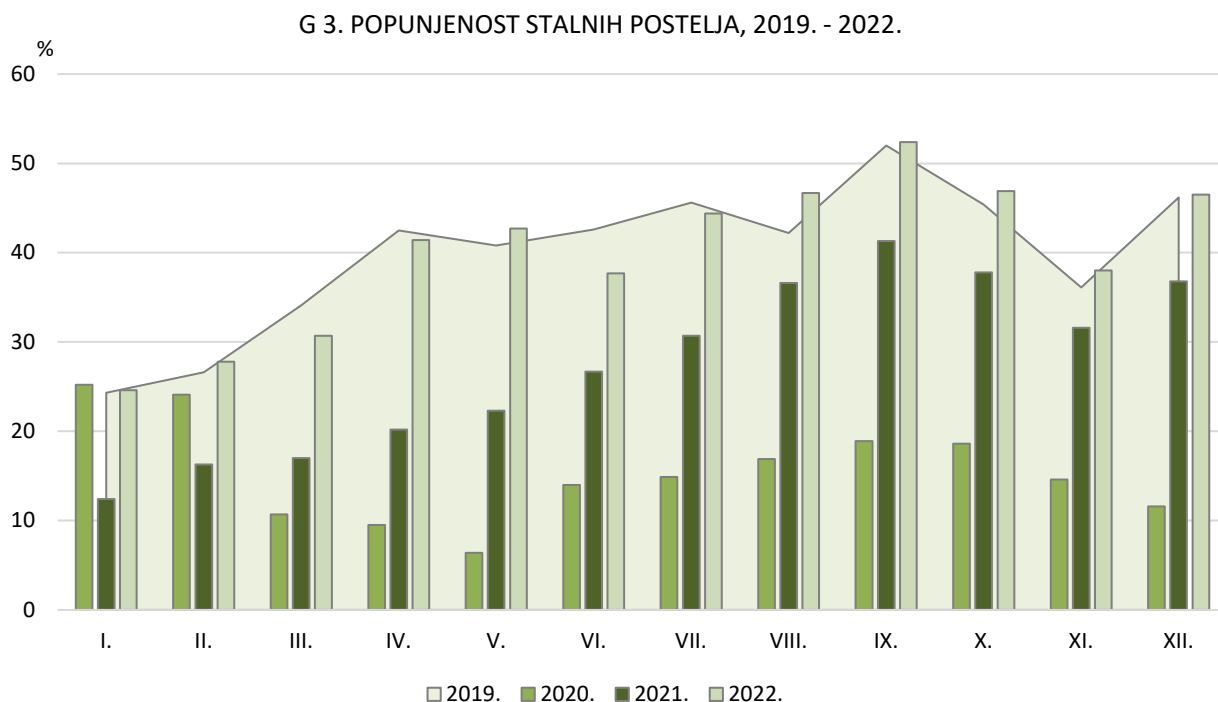
G 2. NOĆENJA STRANIH TURISTA U PROSINCU, 2019. - 2022.



U prosincu 2022. popunjenost stalnih postelja u Gradu Zagrebu iznosila je 46,5%

U Gradu Zagrebu, u prosincu 2022., turistima je na raspolaganju bilo 6 945 soba i apartmana (5,1% više u odnosu na prosinac 2021.), sa 14 553 stalnih postelja (4,1% više u odnosu na prosinac 2021.).

Prosječna popunjenost stalnih postelja u prosincu 2022. iznosila je 46,5%, što je rast od 26,4% u odnosu na prosinac 2021., kada je prosječna popunjenost iznosila 36,8%, ali i porast od 0,6% u odnosu na pretpandemijski prosinac 2019., kada je prosječna popunjenost stalnih postelja iznosila 46,2%.



U 2022. ostvareno 69,9% više dolazaka i 60,4% više noćenja turista

U komercijalnim smještajnim objektima u Gradu Zagrebu, u 2022., ostvareno je 1,1 milijuna dolazaka i 2,2 milijuna noćenja turista, što je 69,9% više dolazaka i 60,4% više noćenja turista u odnosu na 2021., dok u odnosu na pretpandemijsku 2019. Grad Zagreb bilježi 25,8% manje dolazaka i 16,4% manje noćenja turista.

Domaći turisti u 2022. ostvarili su 234,3 tisuće dolazaka i 430,9 tisuća noćenja, što je rast dolazaka za 32,7% i rast noćenja za 21,6% u odnosu na 2021., dok u odnosu na 2019. bilježe pad broja dolazaka za 3,6% i pad noćenja turista za 4,8%, kada su domaći turisti ostvarili 243,1 tisuću dolazaka i 452,5 tisuća noćenja.

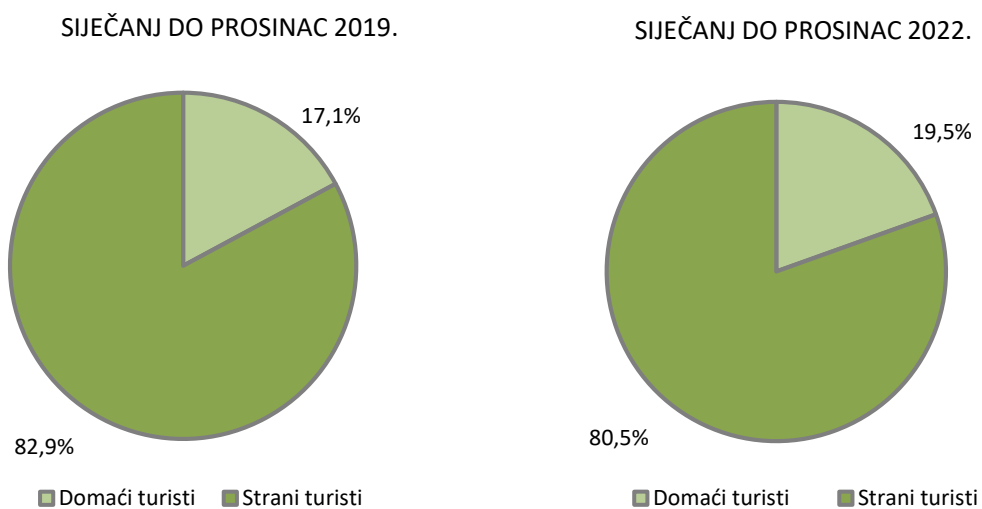
Strani turisti u 2022. ostvarili su 844,4 tisuće dolazaka i 1,8 milijuna noćenja, što je rast dolazaka za 84,3% i rast noćenja za 73,9% u odnosu na 2021., ali pad dolazaka za 30,3% i pad noćenja za 18,8% u odnosu na 2019., kada su strani turisti ostvarili 1,2 milijuna dolazaka i 2,2 milijuna noćenja.

2. DOLASCI I NOĆENJA TURISTA OD SIJEČNJA DO PROSINCA, 2021. I 2022.

	D o l a s c i			I.-XII.2022.	N o ć e n j a			I.-XII.2022.	
	I.-XII.2021.	I.-XII.2022.	indeksi <u>I.-XII.2022.</u> I.-XII.2021.	struktura dolazaka, %	I.-XII.2021.	I.-XII.2022.	indeksi <u>I.-XII.2022.</u> I.-XII.2021.	struktura noćenja, %	prosječan broj noćenja po dolasku
UKUPNO	634 795	1 078 669	169,9	100,0	1 375 248	2 206 044	160,4	100,0	2,0
Domaći turisti	176 510	234 266	132,7	21,7	354 384	430 872	121,6	19,5	1,8
Strani turisti	458 285	844 403	184,3	78,3	1 020 864	1 775 172	173,9	80,5	2,1

Izvor: DZS; obrada: GUGEOSP - Odjel za statističke i analitičke poslove

G 4. STRUKTURA NOĆENJA TURISTA, 2019. I 2022.



Napomena:

Detaljniji mjesečni podaci dostupni su u Excel formatu na poveznici [Turizam](#).

METODOLOŠKA OBJAŠNJENJA¹⁾

Izvor podataka i način prikupljanja

Podatke o turističkom prometu (broj dolazaka i noćenja turista) i smještajnim kapacitetima Državni zavod za statistiku preuzima iz administrativnog izvora sustava eVisitor i dalje ih statistički obrađuje. Mjesečni podaci preuzimaju se sedmog dana u mjesecu za prethodni mjesec. Podaci iz ovog Priopćenja smatraju se privremenima sve dok se ne objave konačni podaci za tekuću godinu.

Objavom Pravilnika o načinu vođenja popisa turista te o obliku i sadržaju obrasca prijave turista turističkoj zajednici (NN, br. 126/15.) sustav eVisitor službeno je postao središnji elektronički sustav za prijavu i odjavu turista u Republici Hrvatskoj s punom primjenom od 01. siječnja 2016.

Pravna osnova

Istraživanje se provodi prema Zakonu o službenoj statistici (NN, br. 25/20.) i Uredbi br. 692/2011 Europskog parlamenta i Vijeća o europskoj statistici turizma.

Obuhvat

Izveštajne jedinice jesu svi poslovni subjekti (poduzeća/trgovačka društva, obrtnici, ustanove, udruge itd.) i njihovi dijelovi koji obavljaju djelatnost pružanja usluga smještaja turistima; zdravstvene ustanove za svoje objekte u kojima osobe borave radi medicinske rehabilitacije (osobe same snose naknadu za taj boravak); poslovni subjekti koji su osnovali ili vode brigu i nadzor nad planinarskim domovima; poslovni subjekti koji se za vrijeme školskih praznika služe školama, domovima i sličnim objektima kao privremenim smještajnim kapacitetima.

Prema čl. 29 Zakona o ugostiteljskoj djelatnosti (NN, br. 85/15., 121/16., 99/18., 25/19., 98/19., 32/20., 42/20. i 126/21.) ovim istraživanjem obuhvaćeni su i prostori za kempiranje izvan prostora kampova za vrijeme održavanja određenih sportskih, izviđačkih, kulturno-umjetničkih i sličnih manifestacija.

Definicije

Turizam su aktivnosti osoba koje putuju i borave u mjestima izvan svoje uobičajene sredine, ne dulje od jedne godine zbog odmora, posla ili drugih razloga, osim zapošljavanja kod poslovnog subjekta sa sjedištem u mjestu posjeta.

eVisitor je središnji elektronički sustav za prijavu i odjavu turista koji funkcionalno povezuje sve turističke zajednice u Republici Hrvatskoj, a dostupan je putem interneta bez potrebe za posebnim instaliranjem na računalo. Popis turista u sustav eVisitor vodi se posebno za svaku pojedinu pravnu i fizičku osobu koja pruža uslugu noćenja u smještajnom objektu u kojem se obavlja ugostiteljska djelatnost. Prijava i odjava turista koji se upisuju u sustav eVisitor autentificira se na temelju sigurnog pristupa sustavu eVisitor autentifikacijskim protokolom koji sadržava cjelokupan proces i uvjete za sigurno i ispravno obavljanje elektroničke prijave i odjave turista. Uspostavljanje i održavanje sustava eVisitor u nadležnosti je Hrvatske turističke zajednice.

Turist je svaka osoba koja u mjestu izvan svog prebivališta provede najmanje jednu noć u ugostiteljskom ili drugom objektu za smještaj turista radi odmora ili rekreacije, zdravlja, studija, sporta, religije, obitelji, poslova, javnih misija ili skupova.

Domaći turist je svaka osoba s prebivalištem u Republici Hrvatskoj koja u nekom drugom mjestu Republike Hrvatske izvan mjesta svog prebivališta provede najmanje jednu noć u ugostiteljskom ili drugom objektu za smještaj turista.

Strani turist je svaka osoba s prebivalištem izvan Republike Hrvatske koja privremeno boravi u Republici Hrvatskoj i provede najmanje jednu noć u ugostiteljskom ili drugom objektu za smještaj turista.

Prebivalište je mjesto u kojem se osoba nastanila s namjerom da u njemu stalno živi.

Dolazak turista jest broj osoba (turista) koje su se prijavile i ostvarile noćenje u objektu koji pruža uslugu smještaja. U slučaju da turist promjeni objekt u kojem boravi dolazi do njegovog ponovnog registriranja i time do dvostrukosti u podacima zbog toga statistika evidentira broj dolazaka turista, a ne broj turista.

Noćenja turista jesu svaka registrirana noć osobe (turista) u objektu koji pruža uslugu smještaja.

Smještajni kapaciteti prikazuju se kao broj soba, apartmana, mjesta za kampiranje i broj stalnih postelja.

Stalne postelje jesu postelje koje su redovito raspoložive za iznajmljivanje gostima.

Popunjenost stalnih postelja dobiva se dijeljenjem ukupnog broja ostvarenih noćenja u promatranom razdoblju s brojem stalnih postelja i brojem dana u kojem su postelje bile raspoložive tijekom promatranog razdoblja. Podaci su izraženi u postotku.

¹⁾ Izvor: DZS

Kratice:

br.	broj
COVID-19	bolest prouzročena koronavirusom
DZS	Državni zavod za statistiku
GUGEOSP	Gradski ured za gospodarstvo, ekološku održivost i strategijsko planiranje
NN	Narodne novine
SAD	Sjedinjene Američke Države

Znakovi:

%	postotak
---	----------

Priredio i objavio Gradski ured za gospodarstvo, ekološku održivost i strategijsko planiranje
Odjel za statističke i analitičke poslove
telefon: 01/610-1950
<https://zagreb.hr/statistika/30>
e-mail: geos@zagreb.hr
Sv. Ćirila i Metoda 5, Zagreb

MOLIMO KORISNIKE PRIOPĆENJA DA PRILIKOM KORIŠTENJA PODATAKA OBVEZNO NAVEDU IZVOR.